



## INFORMACION Y CONTROL DE PUBLICACIONES, S.A.



Albasanz, 16 - 3 planta - Tel. 91 435 00 32 Fax 91 435 96 05 - 28037 MADRID  
Entença, 218 Entr. 7 - Tel 93 439 24 18 Fax 93 419 25 34 - 08029 BARCELONA

**Título:** LANZADIGITAL.COM  
**URL Primaria:** http://www.lanzadigital.com  
**Editor:** Entidad Pública Empresarial Diario Lanza  
**Domicilio:** Ronda del Carmen s/n  
**Ciudad:** 13002 CIUDAD REAL  
**Teléfono:** 926 274 690  
**Fax:** 926 274 746  
**E-mail:**  
**Clasificación:** Noticias e Información  
**Sub-Clasificación:** Noticias globales y actualidad



### 1. Cifras totales y promedios (Nacional e Internacional)

MES - AÑO	NAVEGADORES UNICOS	VISITAS	PAGINAS
Marzo - 2014	107.082	253.032	537.436
<b>PROMEDIO DIARIO</b>	<b>6.837</b>	<b>8.162</b>	<b>17.337</b>
<b>PROMEDIO LUNES-VIERNES</b>	<b>7.235</b>	<b>8.627</b>	<b>18.249</b>
<b>PROMEDIO SABADO-DOMINGO</b>	<b>5.999</b>	<b>7.186</b>	<b>15.421</b>
<b>PAGINAS / VISITAS</b>	<b>2,12</b>		
<b>DURACION MEDIA VISITAS</b>	<b>0:03:59</b>		
<b>DURACION MEDIA PAGINAS</b>	<b>0:03:32</b>		

### 2. Secciones (Nacional e Internacional)

	PAGINAS	%
<b>HOME</b>	262.304	48.81 %
<b>RESTO</b>	275.132	51.19 %

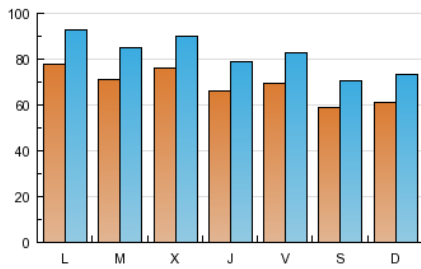
### 3. Por día del mes (Nacional e Internacional)

Día	N. únicos	Visitas	Páginas	Día	N. únicos	Visitas	Páginas	Día	N. únicos	Visitas	Páginas
1	5.515	6.624	14.425	11	7.522	9.001	18.173	21	8.336	9.821	20.577
2	5.473	6.564	13.697	12	8.952	10.510	22.031	22	7.481	8.708	17.515
3	7.568	9.058	19.956	13	6.871	8.198	16.893	23	5.767	6.917	13.728
4	7.046	8.428	17.822	14	6.627	7.947	16.866	24	7.196	8.582	17.570
5	7.801	9.252	20.862	15	5.423	6.449	14.776	25	6.716	8.062	15.488
6	6.868	8.208	17.799	16	5.895	7.088	15.811	26	7.057	8.422	18.018
7	5.728	6.810	14.031	17	7.471	8.979	19.589	27	6.221	7.423	15.779
8	4.910	5.889	12.307	18	7.200	8.530	16.718	28	7.016	8.462	18.981
9	6.600	7.896	16.399	19	6.608	7.884	16.250	29	6.137	7.472	17.040
10	8.590	10.289	22.632	20	6.564	7.741	16.335	30	6.791	8.249	18.512
								31	7.987	9.569	20.856

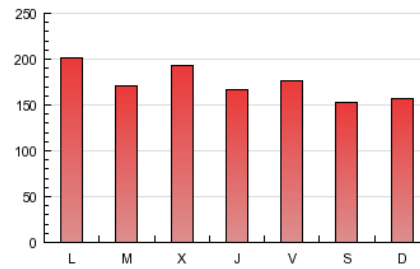
4. Gráficas (Nacional e Internacional)

4.1 Por día de la semana (promedio)

N. únicos / Visitas (x 100)

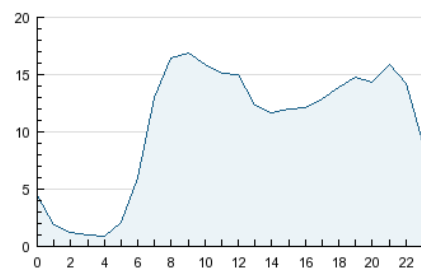


Páginas (x 100)

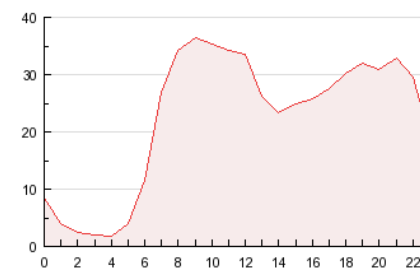


4.2 Por franja horaria (promedio)

Visitas (x 1000)

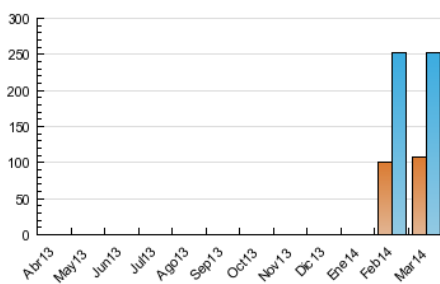


Páginas (x 1000)

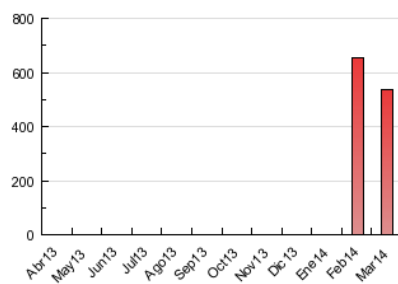


4.3 Por meses

N. únicos / Visitas (x 1000)



Páginas (x 1000)



## INFORMACION Y CONTROL DE PUBLICACIONES, S.A.



Albasanz, 16 - 3 planta - Tel. 91 435 00 32 Fax 91 435 96 05 - 28037 MADRID  
Entença, 218 Entr. 7 - Tel 93 439 24 18 Fax 93 419 25 34 - 08029 BARCELONA



### Anexo - Tráfico Nacional

**Título:** LANZADIGITAL.COM  
**URL Primaria:** http://www.lanzadigital.com  
**Editor:** Entidad Pública Empresarial Diario Lanza  
**Domicilio:** Ronda del Carmen s/n  
**Ciudad:** 13002 CIUDAD REAL  
**Teléfono:** 926 274 690  
**Fax:** 926 274 746  
**E-mail:**  
**Clasificación:** Noticias e Información  
**Sub-Clasificación:** Noticias globales y actualidad



#### 1. Cifras totales y promedios (Nacional)

MES - AÑO	NAVEGADORES UNICOS	VISITAS	PAGINAS
Marzo - 2014	97.970	240.061	516.945
<b>PROMEDIO DIARIO</b>	<b>6.450</b>	<b>7.744</b>	<b>16.676</b>
<b>PROMEDIO LUNES-VIERNES</b>	<b>6.827</b>	<b>8.187</b>	<b>17.565</b>
<b>PROMEDIO SABADO-DOMINGO</b>	<b>5.658</b>	<b>6.814</b>	<b>14.808</b>
<b>PAGINAS / VISITAS</b>	<b>2,15</b>		
<b>DURACION MEDIA VISITAS</b>	<b>0:04:06</b>		
<b>DURACION MEDIA PAGINAS</b>	<b>0:03:34</b>		

#### 2. Secciones (Nacional)

	PAGINAS	%
<b>HOME</b>	256.494	49.62 %
<b>RESTO</b>	260.451	50.38 %

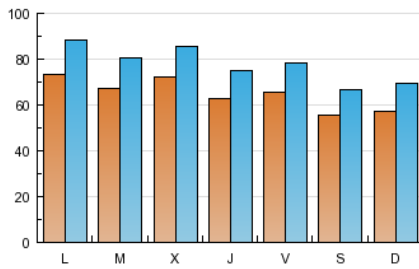
#### 3. Por día del mes (Nacional)

Día	N. únicos	Visitas	Páginas	Día	N. únicos	Visitas	Páginas	Día	N. únicos	Visitas	Páginas
1	5.232	6.307	13.840	11	7.087	8.533	17.497	21	7.932	9.386	19.828
2	5.128	6.194	13.084	12	8.508	10.032	21.292	22	7.119	8.316	16.883
3	7.170	8.626	19.247	13	6.513	7.789	16.261	23	5.317	6.421	12.959
4	6.648	7.996	17.072	14	6.250	7.540	16.254	24	6.677	8.032	16.720
5	7.383	8.805	20.148	15	5.133	6.130	14.218	25	6.300	7.618	14.768
6	6.452	7.767	17.124	16	5.548	6.707	15.208	26	6.689	8.017	17.448
7	5.371	6.427	13.446	17	7.043	8.515	18.864	27	5.882	7.062	15.206
8	4.609	5.565	11.778	18	6.743	8.047	16.080	28	6.637	8.050	18.289
9	6.287	7.554	15.877	19	6.232	7.477	15.669	29	5.809	7.120	16.426
10	8.107	9.758	21.801	20	6.183	7.330	15.680	30	6.402	7.821	17.810
								31	7.552	9.119	20.168

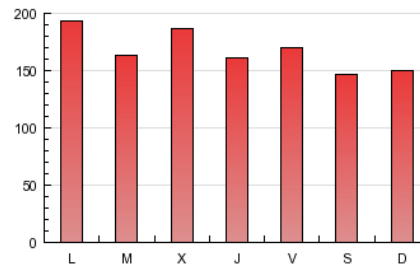
#### 4. Gráficas (Nacional)

##### 4.1 Por día de la semana (promedio)

N. únicos / Visitas (x 100)

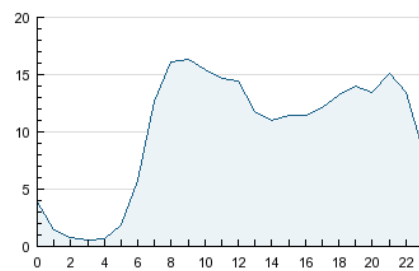


Páginas (x 100)

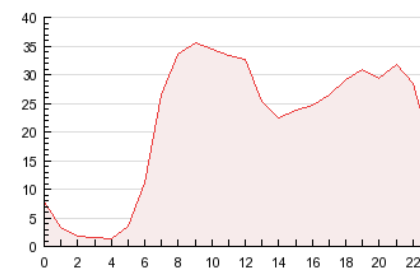


##### 4.2 Por franja horaria (promedio)

Visitas (x 1000)

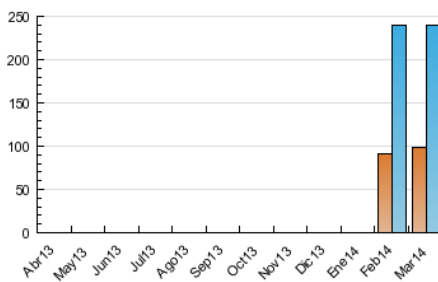


Páginas (x 1000)

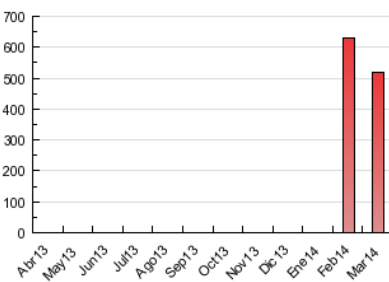


##### 4.3 Por meses

N. únicos / Visitas (x 1000)



Páginas (x 1000)



## 5. Observaciones

Este Medio Electrónico de Comunicación ha sido medido por la herramienta Google Analytics de Google

## 6. Definiciones básicas (Para más información ver Normas Técnicas para el Control de los Medios Electrónicos de Comunicación)

### Página Vista:

Conjunto de ficheros enviado a un usuario como resultado de una petición del mismo recibida por el servidor. Cuando la página está formada por varios marcos (frames), el conjunto de los mismos tendrá, a efectos de cómputo, la consideración de una página unitaria.

### Visita:

Una secuencia ininterrumpida de páginas servidas a un usuario válido. Si dicho usuario no realiza peticiones de páginas en un periodo de tiempo (30 min) la siguiente petición constituirá el inicio de una nueva visita.

### Navegador Único:

Total de combinaciones únicas de una dirección IP y un identificador adicional. Los medios pueden utilizar cookies o el Identificador de Alta de registro.

### Duración Página Vista:

Tiempo acumulado en segundos de todas las páginas vistas (en visitas de dos o más páginas vistas), dividido por el número total de páginas vistas.

### Duración Visita:

Tiempo en segundos de todas las visitas de dos o más páginas vistas, dividido por el número total de visitas de dos o más páginas vistas.

### Tráfico nacional:

Audiencia/difusión correspondiente a España medida en base a los datos de las direcciones IP registradas por el sistema de medición.

## 7. Opinión

De OJDinteractiva, la división de INFORMACIÓN Y CONTROL DE PUBLICACIONES S.A.:

Hemos examinado la información facilitada por el editor del medio electrónico para el periodo que comprende la presente certificación.

Nuestro examen se ha realizado de acuerdo con las normas y procedimientos establecidos en las Normas Técnicas para el Control de los Medios Electrónicos de Comunicación.

En nuestra opinión, la presente acta presenta razonablemente la difusión/audiencia registrada por este medio electrónico.

### ADVERTENCIA:

El trabajo de OJDinteractiva, la división de INFORMACIÓN Y CONTROL DE PUBLICACIONES S.A (INTROL) se limita a la realización de pruebas para la revisión de los datos de recuento suministrados por el editor con la finalidad de expresar una opinión sobre la razonabilidad de dichos datos de acuerdo con las Normas Técnicas para el control de los MEC.

Por tanto, INTROL no acepta responsabilidad alguna por las inexactitudes o errores que puedan existir en los datos de recuento. Tampoco acepta ninguna responsabilidad por la falsedad en los datos de recuento recibidos del editor, ni por otros datos de medición que no están incluidos en el análisis.

Abril - 2014

OJDinteractiva