



INFORMACION Y CONTROL DE PUBLICACIONES, S.A.

Velázquez, 46, 1º Drcha - Tel. 91 435 00 32 Fax 91 435 96 05 - 28001 - MADRID
Av. Diagonal 497, 5a planta - Tel 93 439 24 18 Fax 93 419 25 34 - 08029 - BARCELONA

Título: SALAMANCAHOY.ES
URL Primaria: https://www.salamancahoy.es
Editor: El Norte de Castilla, S.A.
Domicilio: Calle Vázquez de Menchaca nº 10 Pol. Argales
Ciudad: 47008 VALLADOLID
Teléfono:
Fax:
E-mail:
Clasificación: Noticias e Información
Sub-Clasificación: Noticias globales y actualidad

SALAMANCAHOY

1. Cifras totales y promedios (Nacional e Internacional)

MES - AÑO	NAVEGADORES UNICOS	VISITAS	PAGINAS
Enero - 2024	490.611	1.013.171	1.439.655
PROMEDIO DIARIO	28.844	32.683	46.440
PROMEDIO LUNES-VIERNES	27.848	31.585	45.128
PROMEDIO SABADO-DOMINGO	31.707	35.841	50.213
PAGINAS / VISITAS	1,42		
DURACION MEDIA VISITAS	0:01:30		
TIEMPO INTERACCIÓN MEDIO	0:00:37		

2. Secciones (Nacional e Internacional)

	PAGINAS	%
HOME	130.127	9.04 %
RESTO	1.309.528	90.96 %

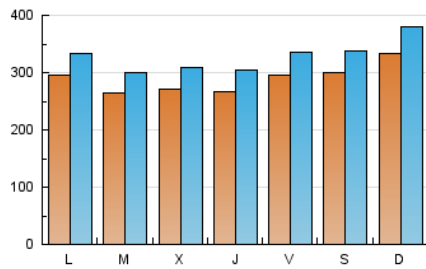
3. Por día del mes (Nacional e Internacional)

Día	N. únicos	Visitas	Páginas	Día	N. únicos	Visitas	Páginas	Día	N. únicos	Visitas	Páginas
1	21.982	25.447	39.365	11	17.222	19.728	27.633	21	45.497	54.285	74.532
2	26.875	30.487	44.696	12	14.342	15.787	21.866	22	32.112	36.808	53.898
3	25.820	29.180	37.946	13	18.562	20.905	28.596	23	32.140	38.370	52.481
4	21.014	23.073	31.168	14	31.273	35.439	47.974	24	28.172	31.367	44.553
5	31.222	33.736	45.582	15	27.887	31.735	43.370	25	33.214	37.833	53.100
6	31.114	36.016	48.380	16	20.435	22.921	34.066	26	28.231	32.260	45.439
7	25.918	28.367	40.807	17	33.823	38.836	53.586	27	32.609	35.775	49.953
8	23.875	26.588	41.142	18	35.595	40.791	57.713	28	31.066	33.731	49.579
9	22.702	24.875	40.048	19	44.124	52.398	75.958	29	42.068	46.041	66.859
10	18.925	22.103	34.943	20	37.617	42.209	61.886	30	29.605	32.935	46.978
								31	29.109	33.145	45.558

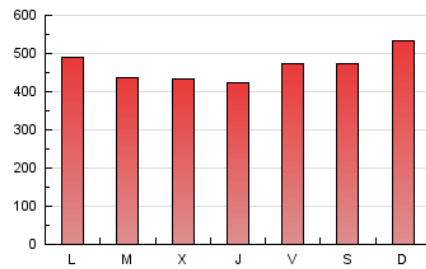
4. Gráficas (Nacional e Internacional)

4.1 Por día de la semana (promedio)

N. únicos / Visitas (x 100)

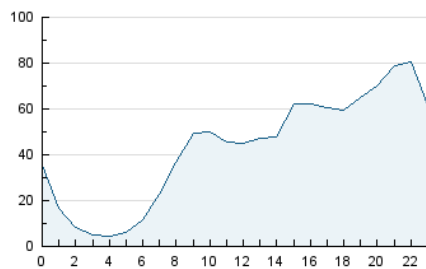


Páginas (x 100)

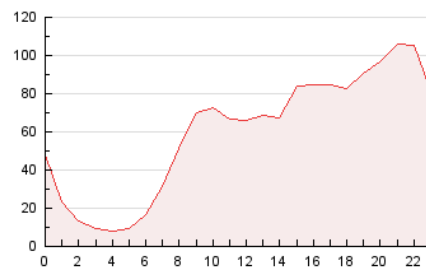


4.2 Por franja horaria (promedio)

Visitas_ (x 1000)

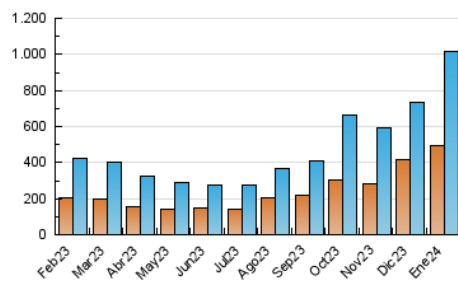


Páginas (x 1000)

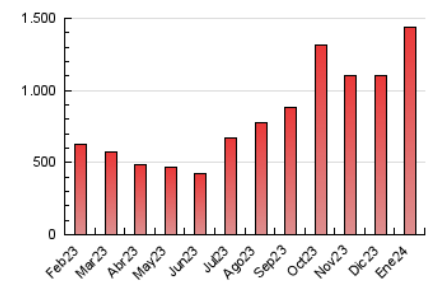


4.3 Por meses

N. únicos / Visitas (x 1000)



Páginas (x 1000)





INFORMACION Y CONTROL DE PUBLICACIONES, S.A.

Velázquez, 46, 1ª Drcha - Tel. 91 435 00 32 Fax 91 435 96 05 - 28001 - MADRID
Av. Diagonal 497, 5a planta - Tel 93 439 24 18 Fax 93 419 25 34 - 08029 - BARCELONA

Anexo - Tráfico Nacional

Título: SALAMANCAHOY.ES
URL Primaria: https://www.salamancahoy.es
Editor: El Norte de Castilla, S.A.
Domicilio: Calle Vázquez de Menchaca nº 10 Pol. Argales
Ciudad: 47008 VALLADOLID
Teléfono:
Fax:
E-mail:
Clasificación: Noticias e Información
Sub-Clasificación: Noticias globales y actualidad

SALAMANCAHOY

1. Cifras totales y promedios (Nacional)

MES - AÑO	NAVEGADORES UNICOS	VISITAS	PAGINAS
Enero - 2024	471.472	992.862	1.409.033
PROMEDIO DIARIO	28.176	32.028	45.453
PROMEDIO LUNES-VIERNES	27.177	30.915	44.106
PROMEDIO SABADO-DOMINGO	31.048	35.228	49.324
PAGINAS / VISITAS	1,42		
DURACION MEDIA VISITAS	0:01:29		
TIEMPO INTERACCIÓN MEDIO	0:00:37		

2. Secciones (Nacional)

	PAGINAS	%
HOME	126.339	8.97 %
RESTO	1.282.694	91.03 %

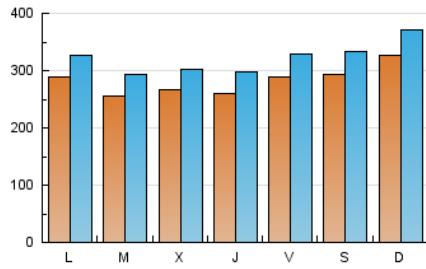
3. Por día del mes (Nacional)

Día	N. únicos	Visitas	Páginas	Día	N. únicos	Visitas	Páginas	Día	N. únicos	Visitas	Páginas
1	21.297	24.787	38.478	11	17.025	19.475	26.990	21	44.746	53.364	73.410
2	26.252	29.845	43.585	12	14.136	15.603	21.350	22	31.339	36.108	52.850
3	25.088	28.514	36.869	13	18.428	20.732	28.290	23	31.406	37.580	51.369
4	20.262	22.254	30.141	14	30.534	35.090	47.361	24	27.443	30.651	43.495
5	30.262	32.635	44.226	15	27.439	31.308	42.875	25	32.442	37.272	52.126
6	30.315	35.284	47.259	16	20.126	22.661	33.447	26	27.564	31.657	44.554
7	25.084	27.380	39.592	17	33.341	38.314	52.854	27	31.959	35.277	49.252
8	22.991	25.548	39.819	18	34.586	39.805	56.164	28	30.338	33.048	48.624
9	21.685	24.078	38.770	19	43.335	51.616	74.763	29	41.263	45.140	65.520
10	18.501	21.427	34.013	20	36.980	41.649	60.800	30	28.810	32.196	45.773
								31	28.477	32.564	44.414

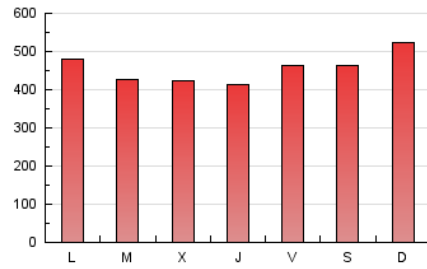
4. Gráficas (Nacional)

4.1 Por día de la semana (promedio)

N. únicos / Visitas (x 100)



Páginas (x 100)



4.2 Por franja horaria (promedio)

Visitas_ (x 1000)

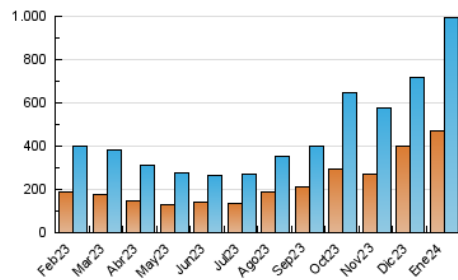


Páginas (x 1000)

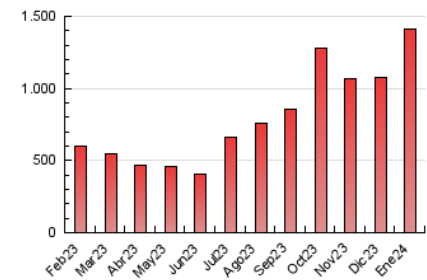


4.3 Por meses

N. únicos / Visitas (x 1000)



Páginas (x 1000)



5. Observaciones

Este Medio Electrónico de Comunicación ha sido medido por la herramienta Google Analytics de Google (GA4)

6. Definiciones básicas (Para más información ver Normas Técnicas para el Control de los Medios Electrónicos de Comunicación)

Página Vista:

Conjunto de ficheros enviado a un usuario como resultado de una petición del mismo recibida por el servidor. Cuando la página está formada por varios marcos (frames), el conjunto de los mismos tendrá, a efectos de cómputo, la consideración de una página unitaria.

Visita:

Una secuencia ininterrumpida de páginas servidas a un usuario válido. Si dicho usuario no realiza peticiones de páginas en un periodo de tiempo (30 min) la siguiente petición constituirá el inicio de una nueva visita.

Navegador Único:

Total de combinaciones únicas de una dirección IP y un identificador adicional. Los medios pueden utilizar cookies o el Identificador de Alta de registro.

Duración Página Vista:

Tiempo acumulado en segundos de todas las páginas vistas (en visitas de dos o más páginas vistas), dividido por el número total de páginas vistas.

Duración Visita:

Tiempo en segundos de todas las visitas de dos o más páginas vistas, dividido por el número total de visitas de dos o más páginas vistas.

Tráfico nacional:

Audiencia/difusión correspondiente a España medida en base a los datos de las direcciones IP registradas por el sistema de medición.

7. Opinión

De OJDinteractiva, la división de INFORMACIÓN Y CONTROL DE PUBLICACIONES S.A.:

Hemos examinado la información facilitada por el editor del medio electrónico para el periodo que comprende la presente certificación.

Nuestro examen se ha realizado de acuerdo con las normas y procedimientos establecidos en las Normas Técnicas para el Control de los Medios Electrónicos de Comunicación.

En nuestra opinión, la presente acta presenta razonablemente la difusión/audiencia registrada por este medio electrónico.

ADVERTENCIA:

El trabajo de OJDinteractiva, la división de INFORMACIÓN Y CONTROL DE PUBLICACIONES S.A (INTROL) se limita a la realización de pruebas para la revisión de los datos de recuento suministrados por el editor con la finalidad de expresar una opinión sobre la razonabilidad de dichos datos de acuerdo con las Normas Técnicas para el control de los MEC.

Por tanto, INTROL no acepta responsabilidad alguna por las inexactitudes o errores que puedan existir en los datos de recuento. Tampoco acepta ninguna responsabilidad por la falsedad en los datos de recuento recibidos del editor, ni por otros datos de medición que no están incluidos en el análisis.

Febrero - 2024

OJDinteractiva