



## INFORMACION Y CONTROL DE PUBLICACIONES, S.A.

Velázquez, 46, 1º Drcha - Tel. 91 435 00 32 Fax 91 435 96 05 - 28001 - MADRID  
Av. Diagonal 497, 5a planta - Tel 93 439 24 18 Fax 93 419 25 34 - 08029 - BARCELONA

**Título:** SALAMANCAHOY.ES  
**URL Primaria:** https://www.salamancahoy.es  
**Editor:** El Norte de Castilla, S.A.  
**Domicilio:** Calle Vázquez de Menchaca nº 10 Pol. Argales  
**Ciudad:** 47008 VALLADOLID  
**Teléfono:**  
**Fax:**  
**E-mail:**  
**Clasificación:** Noticias e Información  
**Sub-Clasificación:** Noticias globales y actualidad

# SALAMANCAHOY

### 1. Cifras totales y promedios (Nacional e Internacional)

MES - AÑO	NAVEGADORES UNICOS	VISITAS	PAGINAS
Marzo - 2024	536.025	1.354.384	1.833.815
<b>PROMEDIO DIARIO</b>	<b>37.156</b>	<b>43.690</b>	<b>59.155</b>
<b>PROMEDIO LUNES-VIERNES</b>	39.604	46.799	62.811
<b>PROMEDIO SABADO-DOMINGO</b>	32.015	37.160	51.479
<b>PAGINAS / VISITAS</b>	1,35		
<b>DURACION MEDIA VISITAS</b>	0:01:23		
<b>TIEMPO INTERACCIÓN MEDIO</b>	0:00:33		

### 2. Secciones (Nacional e Internacional)

	PAGINAS	%
<b>HOME</b>	119.144	6.50 %
<b>RESTO</b>	1.714.671	93.50 %

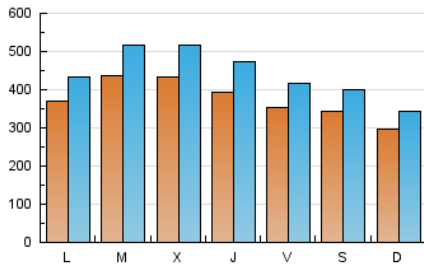
### 3. Por día del mes (Nacional e Internacional)

Día	N. únicos	Visitas	Páginas	Día	N. únicos	Visitas	Páginas	Día	N. únicos	Visitas	Páginas
1	47.407	59.416	78.201	11	45.685	50.428	66.515	21	27.317	32.868	45.258
2	55.148	67.058	99.445	12	46.502	55.867	75.187	22	29.209	34.938	47.067
3	34.564	40.064	57.066	13	51.229	60.634	80.027	23	31.535	34.370	46.723
4	39.416	48.227	67.880	14	31.888	37.318	50.116	24	20.633	23.085	33.312
5	50.475	58.598	79.695	15	25.373	27.068	37.734	25	22.066	24.951	37.310
6	38.397	43.782	58.843	16	23.134	26.086	34.955	26	41.695	51.445	68.153
7	62.561	76.313	100.308	17	24.945	28.862	37.954	27	55.647	68.907	91.646
8	44.247	50.074	66.954	18	41.373	49.766	64.374	28	36.033	42.427	57.300
9	27.517	31.060	43.705	19	36.229	40.510	55.375	29	30.636	36.210	46.700
10	29.160	32.721	47.468	20	28.307	33.038	44.384	30	33.729	41.133	51.003
								31	39.789	47.160	63.157

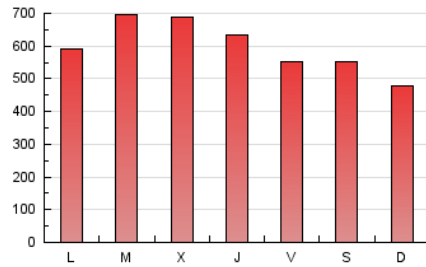
#### 4. Gráficas (Nacional e Internacional)

##### 4.1 Por día de la semana (promedio)

N. únicos / Visitas (x 100)



Páginas (x 100)

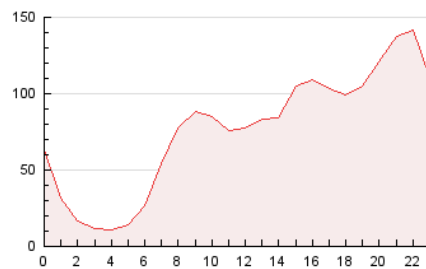


##### 4.2 Por franja horaria (promedio)

Visitas\_ (x 1000)

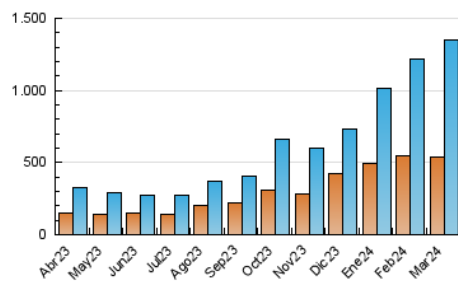


Páginas (x 1000)

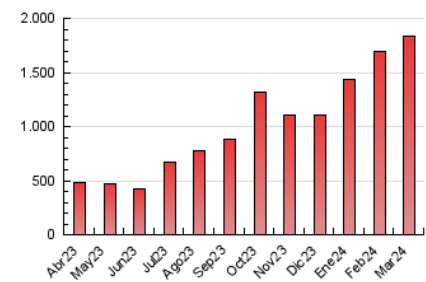


##### 4.3 Por meses

N. únicos / Visitas (x 1000)



Páginas (x 1000)





## INFORMACION Y CONTROL DE PUBLICACIONES, S.A.

Velázquez, 46, 1ª Drcha - Tel. 91 435 00 32 Fax 91 435 96 05 - 28001 - MADRID  
Av. Diagonal 497, 5a planta - Tel 93 439 24 18 Fax 93 419 25 34 - 08029 - BARCELONA

### Anexo - Tráfico Nacional

**Título:** SALAMANCAHOY.ES  
**URL Primaria:** https://www.salamancahoy.es  
**Editor:** El Norte de Castilla, S.A.  
**Domicilio:** Calle Vázquez de Menchaca nº 10 Pol. Argales  
**Ciudad:** 47008 VALLADOLID  
**Teléfono:**  
**Fax:**  
**E-mail:**  
**Clasificación:** Noticias e Información  
**Sub-Clasificación:** Noticias globales y actualidad

## SALAMANCAHOY

#### 1. Cifras totales y promedios (Nacional)

MES - AÑO	NAVEGADORES UNICOS	VISITAS	PAGINAS
Marzo - 2024	525.585	1.341.361	1.812.560
<b>PROMEDIO DIARIO</b>	<b>36.764</b>	<b>43.270</b>	<b>58.470</b>
<b>PROMEDIO LUNES-VIERNES</b>	39.189	46.359	62.095
<b>PROMEDIO SABADO-DOMINGO</b>	31.671	36.782	50.856
<b>PAGINAS / VISITAS</b>	1,35		
<b>DURACION MEDIA VISITAS</b>	0:01:22		
<b>TIEMPO INTERACCIÓN MEDIO</b>	0:00:33		

#### 2. Secciones (Nacional)

	PAGINAS	%
<b>HOME</b>	116.793	6.44 %
<b>RESTO</b>	1.695.767	93.56 %

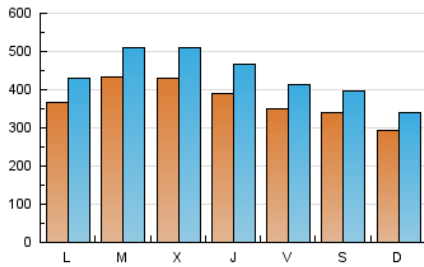
#### 3. Por día del mes (Nacional)

Día	N. únicos	Visitas	Páginas	Día	N. únicos	Visitas	Páginas	Día	N. únicos	Visitas	Páginas
1	46.975	59.017	77.639	11	45.256	50.043	65.813	21	26.907	32.311	44.601
2	54.756	66.477	98.651	12	46.044	55.499	74.397	22	28.876	34.583	46.403
3	34.235	39.716	56.272	13	50.839	60.234	79.259	23	31.252	34.091	46.075
4	39.098	47.801	67.280	14	31.512	36.948	49.547	24	20.304	22.729	32.687
5	50.042	57.950	79.013	15	25.054	26.787	37.296	25	21.724	24.617	36.653
6	38.048	43.503	57.967	16	22.824	25.784	34.506	26	41.186	50.929	67.152
7	62.175	75.694	99.511	17	24.685	28.567	37.529	27	54.955	68.111	90.396
8	43.851	49.739	66.234	18	40.971	49.339	63.807	28	35.521	41.936	56.506
9	27.254	30.728	43.226	19	35.839	40.200	54.758	29	30.182	35.710	45.928
10	28.901	32.393	46.942	20	27.920	32.590	43.845	30	33.208	40.561	50.298
								31	39.288	46.774	62.369

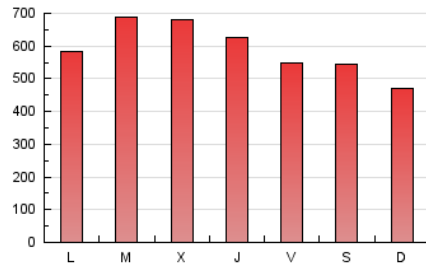
#### 4. Gráficas (Nacional)

##### 4.1 Por día de la semana (promedio)

N. únicos / Visitas (x 100)



Páginas (x 100)

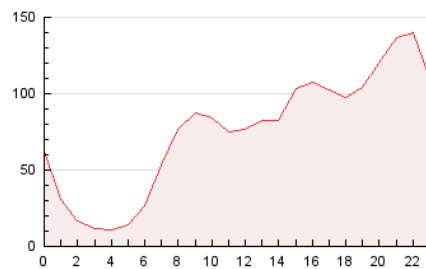


##### 4.2 Por franja horaria (promedio)

Visitas\_ (x 1000)

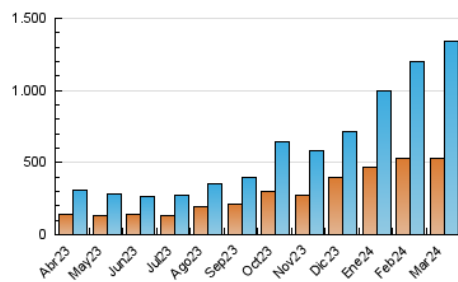


Páginas (x 1000)

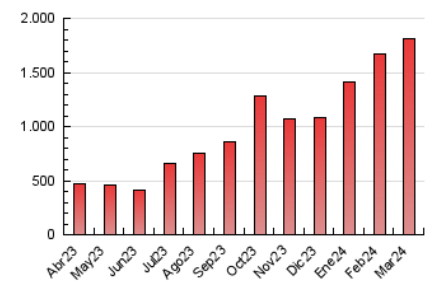


##### 4.3 Por meses

N. únicos / Visitas (x 1000)



Páginas (x 1000)



## 5. Observaciones

Este Medio Electrónico de Comunicación ha sido medido por la herramienta Google Analytics de Google (GA4)

## 6. Definiciones básicas (Para más información ver Normas Técnicas para el Control de los Medios Electrónicos de Comunicación)

### Página Vista:

Conjunto de ficheros enviado a un usuario como resultado de una petición del mismo recibida por el servidor. Cuando la página está formada por varios marcos (frames), el conjunto de los mismos tendrá, a efectos de cómputo, la consideración de una página unitaria.

### Visita:

Una secuencia ininterrumpida de páginas servidas a un usuario válido. Si dicho usuario no realiza peticiones de páginas en un periodo de tiempo (30 min) la siguiente petición constituirá el inicio de una nueva visita.

### Navegador Único:

Total de combinaciones únicas de una dirección IP y un identificador adicional. Los medios pueden utilizar cookies o el Identificador de Alta de registro.

### Duración Página Vista:

Tiempo acumulado en segundos de todas las páginas vistas (en visitas de dos o más páginas vistas), dividido por el número total de páginas vistas.

### Duración Visita:

Tiempo en segundos de todas las visitas de dos o más páginas vistas, dividido por el número total de visitas de dos o más páginas vistas.

### Tráfico nacional:

Audiencia/difusión correspondiente a España medida en base a los datos de las direcciones IP registradas por el sistema de medición.

## 7. Opinión

De OJDinteractiva, la división de INFORMACIÓN Y CONTROL DE PUBLICACIONES S.A.:

Hemos examinado la información facilitada por el editor del medio electrónico para el periodo que comprende la presente certificación.

Nuestro examen se ha realizado de acuerdo con las normas y procedimientos establecidos en las Normas Técnicas para el Control de los Medios Electrónicos de Comunicación.

En nuestra opinión, la presente acta presenta razonablemente la difusión/audiencia registrada por este medio electrónico.

### ADVERTENCIA:

El trabajo de OJDinteractiva, la división de INFORMACIÓN Y CONTROL DE PUBLICACIONES S.A (INTROL) se limita a la realización de pruebas para la revisión de los datos de recuento suministrados por el editor con la finalidad de expresar una opinión sobre la razonabilidad de dichos datos de acuerdo con las Normas Técnicas para el control de los MEC.

Por tanto, INTROL no acepta responsabilidad alguna por las inexactitudes o errores que puedan existir en los datos de recuento. Tampoco acepta ninguna responsabilidad por la falsedad en los datos de recuento recibidos del editor, ni por otros datos de medición que no están incluidos en el análisis.

Abril - 2024

OJDinteractiva