



## INFORMACION Y CONTROL DE PUBLICACIONES, S.A.

Velázquez, 46, 1º Drcha - Tel. 91 435 00 32 Fax 91 435 96 05 - 28001 - MADRID  
Av. Diagonal 497, 5a planta - Tel 93 439 24 18 Fax 93 419 25 34 - 08029 - BARCELONA

**Título:** SALAMANCAHOY.ES  
**URL Primaria:** https://www.salamancahoy.es  
**Editor:** El Norte de Castilla, S.A.  
**Domicilio:** Calle Vázquez de Menchaca nº 10 Pol. Argales  
**Ciudad:** 47008 VALLADOLID  
**Teléfono:**  
**Fax:**  
**E-mail:**  
**Clasificación:** Noticias e Información  
**Sub-Clasificación:** Noticias globales y actualidad

# SALAMANCAHOY

### 1. Cifras totales y promedios (Nacional e Internacional)

MES - AÑO	NAVEGADORES UNICOS	VISITAS	PAGINAS
Septiembre - 2023	218.512	409.937	885.643
<b>PROMEDIO DIARIO</b>	<b>11.670</b>	<b>13.665</b>	<b>29.521</b>
<b>PROMEDIO LUNES-VIERNES</b>	11.595	13.521	29.858
<b>PROMEDIO SABADO-DOMINGO</b>	11.846	13.999	28.736
<b>PAGINAS / VISITAS</b>	2,16		
<b>DURACION MEDIA VISITAS</b>	0:02:22		
<b>TIEMPO INTERACCIÓN MEDIO</b>	0:00:54		

### 2. Secciones (Nacional e Internacional)

	PAGINAS	%
<b>HOME</b>	169.240	19.11 %
<b>RESTO</b>	716.403	80.89 %

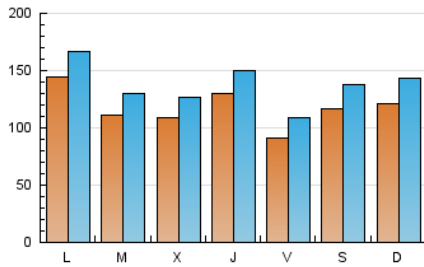
### 3. Por día del mes (Nacional e Internacional)

Día	N. únicos	Visitas	Páginas	Día	N. únicos	Visitas	Páginas	Día	N. únicos	Visitas	Páginas
1	7.435	8.839	21.509	11	18.744	21.145	40.637	21	15.987	17.841	35.050
2	8.262	10.434	25.685	12	11.970	14.225	30.415	22	6.281	7.607	22.441
3	7.725	9.460	27.960	13	13.097	15.431	34.036	23	15.443	17.651	32.069
4	7.045	8.666	26.060	14	13.758	15.678	32.950	24	15.977	18.401	32.164
5	11.854	13.589	28.152	15	12.313	14.648	31.397	25	19.703	22.576	41.847
6	14.672	16.612	32.225	16	9.236	11.373	22.823	26	9.398	11.030	26.617
7	13.593	16.139	31.616	17	9.243	10.902	23.894	27	6.193	7.523	21.157
8	10.991	13.160	32.561	18	12.279	14.197	27.387	28	8.808	10.497	26.122
9	8.423	10.633	25.581	19	11.345	13.304	28.578	29	8.546	10.244	25.867
10	15.492	18.426	37.446	20	9.473	10.993	30.398	30	16.814	18.713	30.999

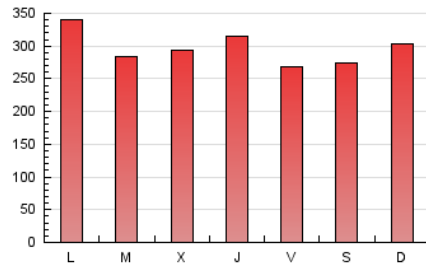
### 4. Gráficas (Nacional e Internacional)

#### 4.1 Por día de la semana (promedio)

N. únicos / Visitas (x 100)



Páginas (x 100)



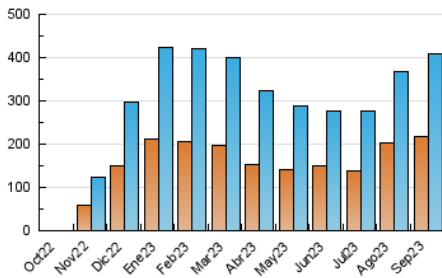
#### 4.2 Por franja horaria (promedio)

Visitas\_ (x 1000)

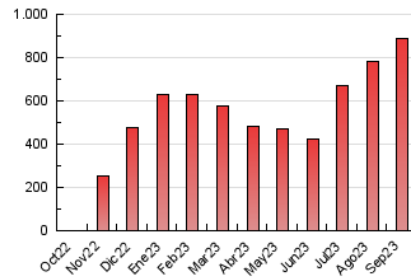
Páginas (x 1000)

#### 4.3 Por meses

N. únicos / Visitas (x 1000)



Páginas (x 1000)





## INFORMACION Y CONTROL DE PUBLICACIONES, S.A.

Velázquez, 46, 1ª Drcha - Tel. 91 435 00 32 Fax 91 435 96 05 - 28001 - MADRID  
Av. Diagonal 497, 5a planta - Tel 93 439 24 18 Fax 93 419 25 34 - 08029 - BARCELONA

### Anexo - Tráfico Nacional

**Título:** SALAMANCAHOY.ES  
**URL Primaria:** https://www.salamancahoy.es  
**Editor:** El Norte de Castilla, S.A.  
**Domicilio:** Calle Vázquez de Menchaca nº 10 Pol. Argales  
**Ciudad:** 47008 VALLADOLID  
**Teléfono:**  
**Fax:**  
**E-mail:**  
**Clasificación:** Noticias e Información  
**Sub-Clasificación:** Noticias globales y actualidad

## SALAMANCAHOY

#### 1. Cifras totales y promedios (Nacional)

MES - AÑO	NAVEGADORES UNICOS	VISITAS	PAGINAS
Septiembre - 2023	209.434	399.564	859.056
<b>PROMEDIO DIARIO</b>	<b>11.350</b>	<b>13.319</b>	<b>28.635</b>
<b>PROMEDIO LUNES-VIERNES</b>	<b>11.269</b>	<b>13.170</b>	<b>28.926</b>
<b>PROMEDIO SABADO-DOMINGO</b>	<b>11.539</b>	<b>13.666</b>	<b>27.957</b>
<b>PAGINAS / VISITAS</b>	<b>2,15</b>		
<b>DURACION MEDIA VISITAS</b>	<b>0:02:19</b>		
<b>TIEMPO INTERACCIÓN MEDIO</b>	<b>0:00:54</b>		

#### 2. Secciones (Nacional)

	PAGINAS	%
<b>HOME</b>	165.381	19.25 %
<b>RESTO</b>	693.675	80.75 %

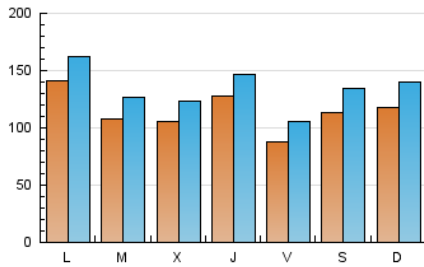
#### 3. Por día del mes (Nacional)

Día	N. únicos	Visitas	Páginas	Día	N. únicos	Visitas	Páginas	Día	N. únicos	Visitas	Páginas
<b>1</b>	7.060	8.463	20.679	<b>11</b>	18.299	20.729	39.605	<b>21</b>	15.703	17.483	34.206
<b>2</b>	7.960	10.002	24.925	<b>12</b>	11.644	13.870	29.567	<b>22</b>	6.094	7.369	21.754
<b>3</b>	7.338	9.032	26.898	<b>13</b>	12.726	15.063	33.024	<b>23</b>	15.228	17.389	31.343
<b>4</b>	6.649	8.288	24.909	<b>14</b>	13.414	15.246	32.025	<b>24</b>	15.755	18.150	31.568
<b>5</b>	11.421	13.264	27.173	<b>15</b>	12.007	14.319	30.653	<b>25</b>	19.420	22.307	40.974
<b>6</b>	14.281	16.245	31.199	<b>16</b>	8.935	11.064	22.152	<b>26</b>	9.167	10.765	25.571
<b>7</b>	13.179	15.662	30.484	<b>17</b>	8.948	10.588	23.137	<b>27</b>	5.947	7.221	20.259
<b>8</b>	10.635	12.743	31.480	<b>18</b>	11.904	13.756	26.445	<b>28</b>	8.610	10.246	25.525
<b>9</b>	8.007	10.183	24.655	<b>19</b>	10.946	12.843	27.624	<b>29</b>	8.320	9.977	24.858
<b>10</b>	15.088	18.114	36.564	<b>20</b>	9.231	10.708	29.430	<b>30</b>	16.589	18.475	30.370

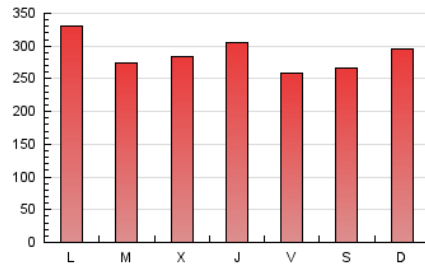
### 4. Gráficas (Nacional)

#### 4.1 Por día de la semana (promedio)

N. únicos / Visitas (x 100)



Páginas (x 100)



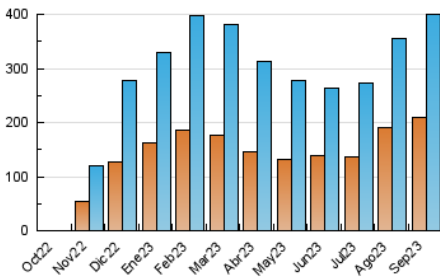
#### 4.2 Por franja horaria (promedio)

Visitas\_ (x 1000)

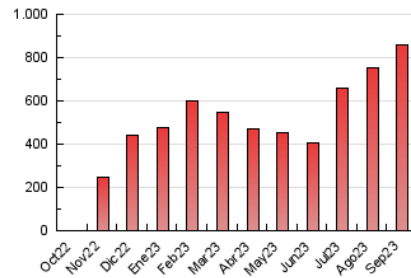
Páginas (x 1000)

#### 4.3 Por meses

N. únicos / Visitas (x 1000)



Páginas (x 1000)



## 5. Observaciones

Este Medio Electrónico de Comunicación ha sido medido por la herramienta Google Analytics de Google (GA4)

## 6. Definiciones básicas (Para más información ver Normas Técnicas para el Control de los Medios Electrónicos de Comunicación)

### Página Vista:

Conjunto de ficheros enviado a un usuario como resultado de una petición del mismo recibida por el servidor. Cuando la página está formada por varios marcos (frames), el conjunto de los mismos tendrá, a efectos de cómputo, la consideración de una página unitaria.

### Visita:

Una secuencia ininterrumpida de páginas servidas a un usuario válido. Si dicho usuario no realiza peticiones de páginas en un periodo de tiempo (30 min) la siguiente petición constituirá el inicio de una nueva visita.

### Navegador Único:

Total de combinaciones únicas de una dirección IP y un identificador adicional. Los medios pueden utilizar cookies o el Identificador de Alta de registro.

### Duración Página Vista:

Tiempo acumulado en segundos de todas las páginas vistas (en visitas de dos o más páginas vistas), dividido por el número total de páginas vistas.

### Duración Visita:

Tiempo en segundos de todas las visitas de dos o más páginas vistas, dividido por el número total de visitas de dos o más páginas vistas.

### Tráfico nacional:

Audiencia/difusión correspondiente a España medida en base a los datos de las direcciones IP registradas por el sistema de medición.

## 7. Opinión

De OJDinteractiva, la división de INFORMACIÓN Y CONTROL DE PUBLICACIONES S.A.:

Hemos examinado la información facilitada por el editor del medio electrónico para el periodo que comprende la presente certificación.

Nuestro examen se ha realizado de acuerdo con las normas y procedimientos establecidos en las Normas Técnicas para el Control de los Medios Electrónicos de Comunicación.

En nuestra opinión, la presente acta presenta razonablemente la difusión/audiencia registrada por este medio electrónico.

### ADVERTENCIA:

El trabajo de OJDinteractiva, la división de INFORMACIÓN Y CONTROL DE PUBLICACIONES S.A (INTROL) se limita a la realización de pruebas para la revisión de los datos de recuento suministrados por el editor con la finalidad de expresar una opinión sobre la razonabilidad de dichos datos de acuerdo con las Normas Técnicas para el control de los MEC.

Por tanto, INTROL no acepta responsabilidad alguna por las inexactitudes o errores que puedan existir en los datos de recuento. Tampoco acepta ninguna responsabilidad por la falsedad en los datos de recuento recibidos del editor, ni por otros datos de medición que no están incluidos en el análisis.

Octubre - 2023

OJDinteractiva