



INFORMACION Y CONTROL DE PUBLICACIONES, S.A.

Velázquez, 46, 1º Drcha - Tel. 91 435 00 32 Fax 91 435 96 05 - 28001 - MADRID
Av. Diagonal 497, 5a planta - Tel 93 439 24 18 Fax 93 419 25 34 - 08029 - BARCELONA

Título: SALAMANCAHOY.ES
URL Primaria: https://www.salamancahoy.es
Editor: El Norte de Castilla, S.A.
Domicilio: Calle Vázquez de Menchaca nº 10 Pol. Argales
Ciudad: 47008 VALLADOLID
Teléfono:
Fax:
E-mail:
Clasificación: Noticias e Información
Sub-Clasificación: Noticias globales y actualidad

SALAMANCAHOY

1. Cifras totales y promedios (Nacional e Internacional)

MES - AÑO	NAVEGADORES UNICOS	VISITAS	PAGINAS
Septiembre - 2024	583.992	1.364.659	1.917.317
PROMEDIO DIARIO	39.258	45.489	63.911
PROMEDIO LUNES-VIERNES	38.470	44.657	62.654
PROMEDIO SABADO-DOMINGO	41.096	47.429	66.842
PAGINAS / VISITAS	1,40		
DURACION MEDIA VISITAS	0:01:31		
TIEMPO INTERACCIÓN MEDIO	0:00:39		

2. Secciones (Nacional e Internacional)

	PAGINAS	%
HOME	162.698	8.49 %
RESTO	1.754.619	91.51 %

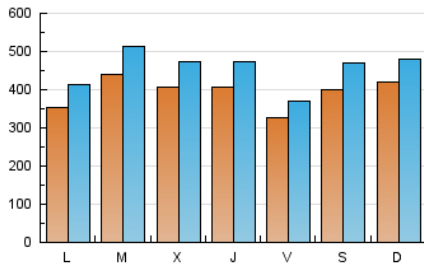
3. Por día del mes (Nacional e Internacional)

Día	N. únicos	Visitas	Páginas	Día	N. únicos	Visitas	Páginas	Día	N. únicos	Visitas	Páginas
1	37.354	42.006	58.531	11	42.474	51.281	70.359	21	38.771	43.757	61.000
2	33.499	38.147	54.717	12	36.757	42.231	59.182	22	39.697	45.377	64.116
3	36.363	40.263	59.058	13	37.550	44.609	58.937	23	27.264	30.521	47.790
4	37.971	43.307	62.091	14	49.130	58.699	79.499	24	37.231	44.663	62.290
5	49.551	59.007	74.980	15	60.427	69.296	92.101	25	31.766	35.730	51.444
6	37.988	42.112	57.684	16	44.616	55.337	76.225	26	32.700	36.240	53.126
7	37.198	43.859	59.522	17	61.574	72.062	95.208	27	27.491	30.002	49.364
8	34.899	39.801	57.028	18	49.804	58.417	77.519	28	35.260	41.151	62.582
9	37.436	41.642	58.991	19	43.273	51.309	66.583	29	37.124	42.917	67.200
10	41.440	48.676	71.451	20	27.823	31.884	44.852	30	33.296	40.356	63.887

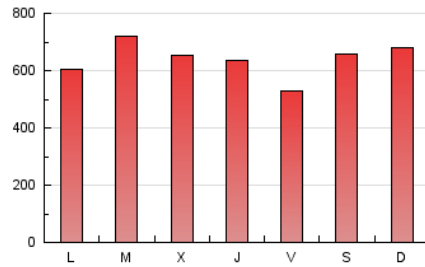
4. Gráficas (Nacional e Internacional)

4.1 Por día de la semana (promedio)

N. únicos / Visitas (x 100)

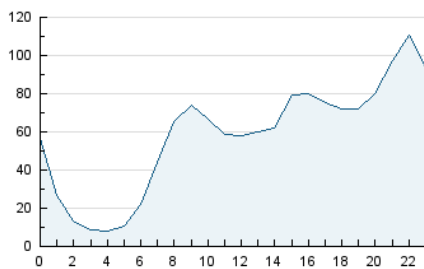


Páginas (x 100)

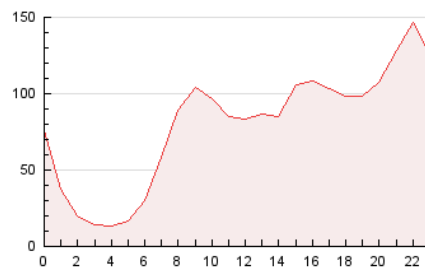


4.2 Por franja horaria (promedio)

Visitas_ (x 1000)

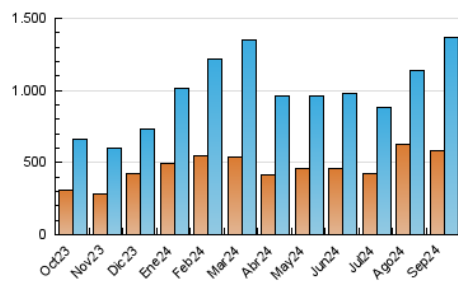


Páginas (x 1000)

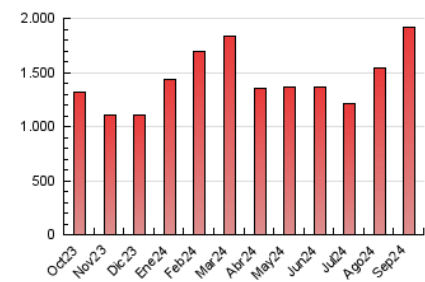


4.3 Por meses

N. únicos / Visitas (x 1000)



Páginas (x 1000)





INFORMACION Y CONTROL DE PUBLICACIONES, S.A.

Velázquez, 46, 1ª Drcha - Tel. 91 435 00 32 Fax 91 435 96 05 - 28001 - MADRID
Av. Diagonal 497, 5a planta - Tel 93 439 24 18 Fax 93 419 25 34 - 08029 - BARCELONA

Anexo - Tráfico Nacional

Título: SALAMANCAHOY.ES
URL Primaria: https://www.salamancahoy.es
Editor: El Norte de Castilla, S.A.
Domicilio: Calle Vázquez de Menchaca nº 10 Pol. Argales
Ciudad: 47008 VALLADOLID
Teléfono:
Fax:
E-mail:
Clasificación: Noticias e Información
Sub-Clasificación: Noticias globales y actualidad

SALAMANCAHOY

1. Cifras totales y promedios (Nacional)

MES - AÑO	NAVEGADORES UNICOS	VISITAS	PAGINAS
Septiembre - 2024	574.384	1.349.084	1.893.094
PROMEDIO DIARIO	38.783	44.969	63.103
PROMEDIO LUNES-VIERNES	38.041	44.190	61.887
PROMEDIO SABADO-DOMINGO	40.513	46.789	65.941
PAGINAS / VISITAS	1,40		
DURACION MEDIA VISITAS	0:01:30		
TIEMPO INTERACCIÓN MEDIO	0:00:38		

2. Secciones (Nacional)

	PAGINAS	%
HOME	160.044	8.45 %
RESTO	1.733.050	91.55 %

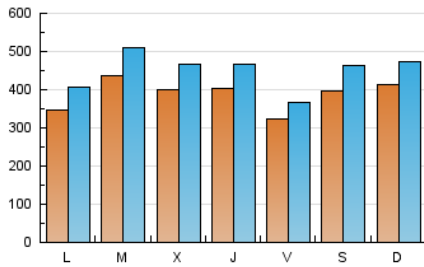
3. Por día del mes (Nacional)

Día	N. únicos	Visitas	Páginas	Día	N. únicos	Visitas	Páginas	Día	N. únicos	Visitas	Páginas
1	36.965	41.770	57.982	11	41.866	50.638	69.369	21	37.626	42.616	59.547
2	33.131	37.788	54.130	12	36.459	41.872	58.475	22	38.656	44.039	62.591
3	36.066	39.973	58.422	13	37.006	44.126	58.210	23	26.748	29.829	46.806
4	37.688	43.003	61.522	14	48.535	58.148	78.583	24	36.646	43.869	61.134
5	49.213	58.484	74.355	15	59.781	68.636	91.086	25	31.287	35.358	50.509
6	37.618	41.712	57.125	16	44.317	54.851	75.515	26	32.186	35.906	52.462
7	36.823	43.439	58.997	17	61.140	71.564	94.400	27	27.137	29.685	48.683
8	34.455	39.384	56.321	18	49.358	57.795	76.694	28	35.022	40.791	61.980
9	36.880	41.184	58.229	19	42.907	50.885	65.967	29	36.751	42.280	66.381
10	40.810	48.108	70.392	20	27.477	31.521	44.304	30	32.928	39.830	62.923

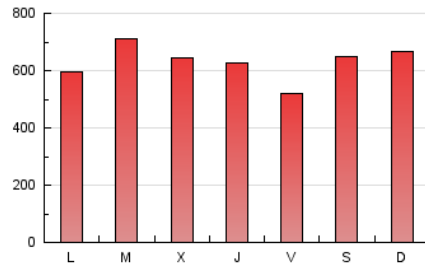
4. Gráficas (Nacional)

4.1 Por día de la semana (promedio)

N. únicos / Visitas (x 100)

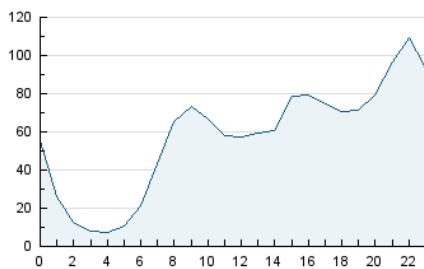


Páginas (x 100)

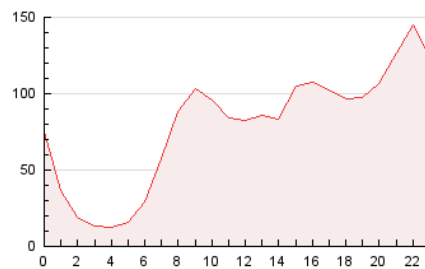


4.2 Por franja horaria (promedio)

Visitas_ (x 1000)

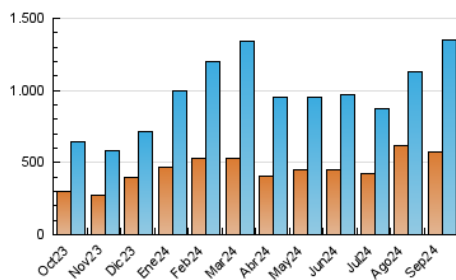


Páginas (x 1000)

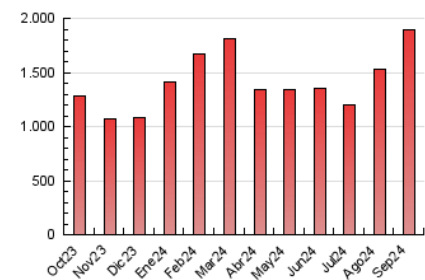


4.3 Por meses

N. únicos / Visitas (x 1000)



Páginas (x 1000)



5. Observaciones

Este Medio Electrónico de Comunicación ha sido medido por la herramienta Google Analytics de Google (GA4).

6. Definiciones básicas (Para más información ver Normas Técnicas para el Control de los Medios Electrónicos de Comunicación)

Página Vista:

Conjunto de ficheros enviado a un usuario como resultado de una petición del mismo recibida por el servidor. Cuando la página está formada por varios marcos (frames), el conjunto de los mismos tendrá, a efectos de cómputo, la consideración de una página unitaria.

Visita:

Una secuencia ininterrumpida de páginas servidas a un usuario válido. Si dicho usuario no realiza peticiones de páginas en un periodo de tiempo (30 min) la siguiente petición constituirá el inicio de una nueva visita.

Navegador Único:

Total de combinaciones únicas de una dirección IP y un identificador adicional. Los medios pueden utilizar cookies o el Identificador de Alta de registro.

Duración Página Vista:

Tiempo acumulado en segundos de todas las páginas vistas (en visitas de dos o más páginas vistas), dividido por el número total de páginas vistas.

Duración Visita:

Tiempo en segundos de todas las visitas de dos o más páginas vistas, dividido por el número total de visitas de dos o más páginas vistas.

Tráfico nacional:

Audiencia/difusión correspondiente a España medida en base a los datos de las direcciones IP registradas por el sistema de medición.

7. Opinión

De OJDinteractiva, la división de INFORMACIÓN Y CONTROL DE PUBLICACIONES S.A.:

Hemos examinado la información facilitada por el editor del medio electrónico para el periodo que comprende la presente certificación.

Nuestro examen se ha realizado de acuerdo con las normas y procedimientos establecidos en las Normas Técnicas para el Control de los Medios Electrónicos de Comunicación.

En nuestra opinión, la presente acta presenta razonablemente la difusión/audiencia registrada por este medio electrónico.

ADVERTENCIA:

El trabajo de OJDinteractiva, la división de INFORMACIÓN Y CONTROL DE PUBLICACIONES S.A (INTROL) se limita a la realización de pruebas para la revisión de los datos de recuento suministrados por el editor con la finalidad de expresar una opinión sobre la razonabilidad de dichos datos de acuerdo con las Normas Técnicas para el control de los MEC.

Por tanto, INTROL no acepta responsabilidad alguna por las inexactitudes o errores que puedan existir en los datos de recuento. Tampoco acepta ninguna responsabilidad por la falsedad en los datos de recuento recibidos del editor, ni por otros datos de medición que no están incluidos en el análisis.

Octubre - 2024

OJDinteractiva