



## INFORMACION Y CONTROL DE PUBLICACIONES, S.A.

Velázquez, 46, 1ª Drcha - Tel. 91 435 00 32 Fax 91 435 96 05 - 28001 - MADRID  
Av. Diagonal 497, 5a planta - Tel 93 439 24 18 Fax 93 419 25 34 - 08029 - BARCELONA

**Título:** DIARIODELPUERTO.COM  
**URL Primaria:** https://www.diariodelpuerto.com  
**Editor:** Grupo Diario Editorial, S.L.  
**Domicilio:** C/Calderes, 40. Pol. Camí de la Mar  
**Ciudad:** 46120 ALBORAYA  
**Teléfono:** 96 330 18 32  
**Fax:**  
**E-mail:**  
**Clasificación:** Noticias e Información  
**Sub-Clasificación:** Noticias de interés especial



### 1. Cifras totales y promedios (Nacional e Internacional)

MES - AÑO	NAVEGADORES UNICOS	VISITAS	PAGINAS
Enero - 2025	59.808	83.624	155.199
<b>PROMEDIO DIARIO</b>	<b>2.396</b>	<b>2.720</b>	<b>5.006</b>
<b>PROMEDIO LUNES-VIERNES</b>	2.853	3.263	6.120
<b>PROMEDIO SABADO-DOMINGO</b>	1.082	1.158	1.806
<b>PAGINAS / VISITAS</b>	1,84		
<b>DURACION MEDIA VISITAS</b>	0:02:17		
<b>TIEMPO INTERACCIÓN MEDIO</b>	0:00:52		

### 2. Secciones (Nacional e Internacional)

	PAGINAS	%
<b>HOME</b>	19.069	12.29 %
<b>RESTO</b>	136.130	87.71 %

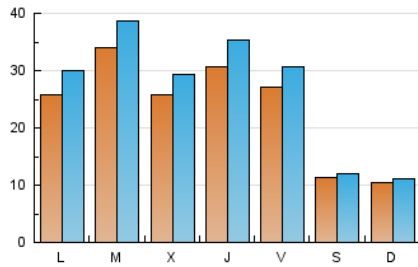
### 3. Por día del mes (Nacional e Internacional)

Día	N. únicos	Visitas	Páginas	Día	N. únicos	Visitas	Páginas	Día	N. únicos	Visitas	Páginas
1	747	787	1.104	11	1.236	1.345	1.744	21	4.156	4.722	9.227
2	2.122	2.422	4.441	12	1.167	1.244	1.742	22	2.703	2.998	5.681
3	2.218	2.523	5.405	13	3.212	3.720	7.240	23	3.242	3.726	7.419
4	983	1.056	1.569	14	3.432	3.903	7.928	24	2.682	3.061	5.610
5	912	968	1.597	15	3.374	3.862	7.148	25	1.134	1.204	2.049
6	863	928	1.449	16	3.781	4.264	7.934	26	1.012	1.077	1.974
7	2.992	3.438	6.781	17	3.157	3.589	6.877	27	2.852	3.376	5.787
8	3.074	3.521	6.144	18	1.149	1.235	1.989	28	2.988	3.382	6.230
9	3.322	3.874	7.425	19	1.062	1.136	1.786	29	2.998	3.480	6.302
10	2.854	3.224	6.269	20	3.352	3.935	6.878	30	2.874	3.339	6.387
								31	2.618	2.977	5.083

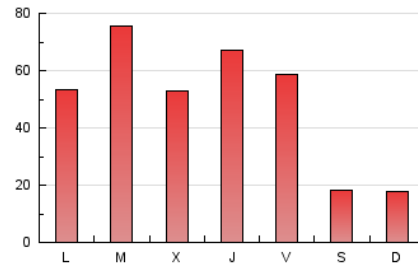
#### 4. Gráficas (Nacional e Internacional)

##### 4.1 Por día de la semana (promedio)

N. únicos / Visitas (x 100)

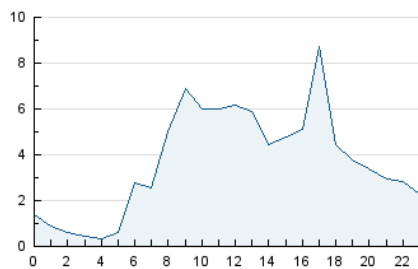


Páginas (x 100)

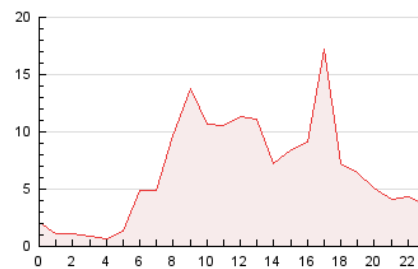


##### 4.2 Por franja horaria (promedio)

Visitas\_ (x 1000)

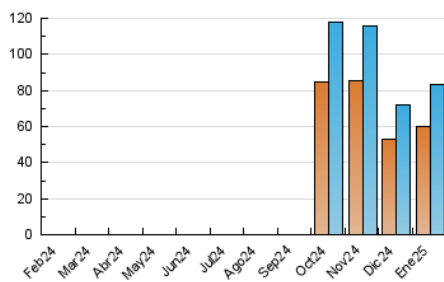


Páginas (x 1000)

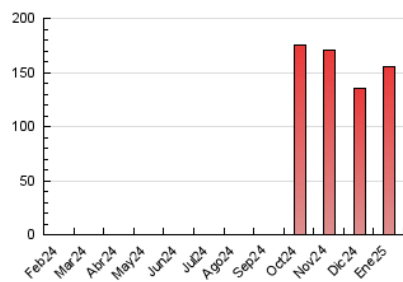


##### 4.3 Por meses

N. únicos / Visitas (x 1000)



Páginas (x 1000)





## INFORMACION Y CONTROL DE PUBLICACIONES, S.A.

Velázquez, 46, 1ª Drcha - Tel. 91 435 00 32 Fax 91 435 96 05 - 28001 - MADRID  
Av. Diagonal 497, 5a planta - Tel 93 439 24 18 Fax 93 419 25 34 - 08029 - BARCELONA

### Anexo - Tráfico Nacional

**Título:** DIARIODELPUERTO.COM  
**URL Primaria:** https://www.diariodelpuerto.com  
**Editor:** Grupo Diario Editorial, S.L.  
**Domicilio:** C/Calderes, 40. Pol. Camí de la Mar  
**Ciudad:** 46120 ALBORAYA  
**Teléfono:** 96 330 18 32  
**Fax:**  
**E-mail:**  
**Clasificación:** Noticias e Información  
**Sub-Clasificación:** Noticias de interés especial

#### 1. Cifras totales y promedios (Nacional)

MES - AÑO	NAVEGADORES UNICOS	VISITAS	PAGINAS
Enero - 2025	47.181	68.683	130.278
<b>PROMEDIO DIARIO</b>	<b>1.961</b>	<b>2.259</b>	<b>4.203</b>
<b>PROMEDIO LUNES-VIERNES</b>	2.317	2.693	5.143
<b>PROMEDIO SABADO-DOMINGO</b>	939	1.009	1.498
<b>PAGINAS / VISITAS</b>	1,86		
<b>DURACION MEDIA VISITAS</b>	0:02:35		
<b>TIEMPO INTERACCIÓN MEDIO</b>	0:01:00		

#### 2. Secciones (Nacional)

	PAGINAS	%
<b>HOME</b>	17.148	13.16 %
<b>RESTO</b>	113.130	86.84 %

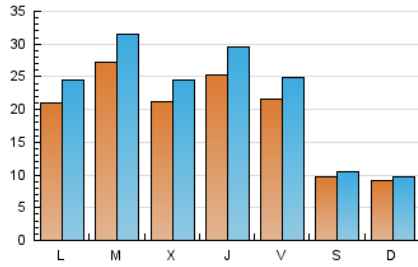
#### 3. Por día del mes (Nacional)

Día	N. únicos	Visitas	Páginas	Día	N. únicos	Visitas	Páginas	Día	N. únicos	Visitas	Páginas
1	669	705	949	11	1.117	1.224	1.531	21	3.543	4.014	8.228
2	1.691	1.963	3.589	12	1.033	1.106	1.486	22	2.278	2.613	5.042
3	1.701	1.951	3.768	13	2.571	2.977	6.073	23	2.725	3.145	6.562
4	870	935	1.374	14	2.738	3.224	6.364	24	2.166	2.525	4.840
5	796	846	1.188	15	2.649	3.074	5.952	25	916	981	1.619
6	703	751	1.078	16	3.190	3.680	6.972	26	878	936	1.655
7	2.099	2.526	4.985	17	2.582	3.015	5.869	27	2.376	2.780	4.923
8	2.500	2.920	5.139	18	964	1.039	1.592	28	2.475	2.823	5.312
9	2.609	3.138	6.205	19	937	1.003	1.541	29	2.518	2.936	5.508
10	2.180	2.537	4.937	20	2.786	3.323	6.057	30	2.418	2.883	5.612
								31	2.115	2.445	4.328

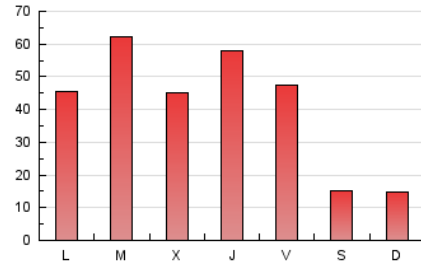
### 4. Gráficas (Nacional)

#### 4.1 Por día de la semana (promedio)

N. únicos / Visitas (x 100)

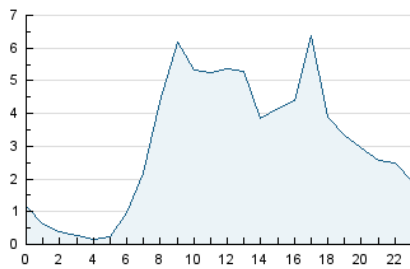


Páginas (x 100)

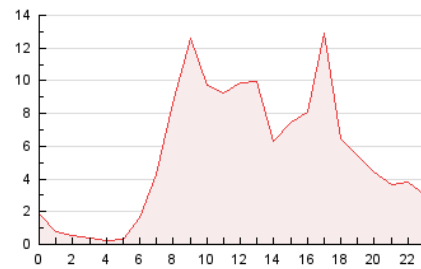


#### 4.2 Por franja horaria (promedio)

Visitas\_ (x 1000)

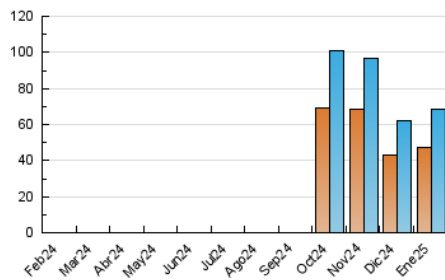


Páginas (x 1000)

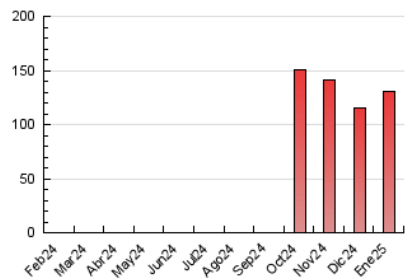


#### 4.3 Por meses

N. únicos / Visitas (x 1000)



Páginas (x 1000)



## 5. Observaciones

Este Medio Electrónico de Comunicación ha sido medido por la herramienta Google Analytics de Google (GA4).

## 6. Definiciones básicas (Para más información ver Normas Técnicas para el Control de los Medios Electrónicos de Comunicación)

### Página Vista:

Conjunto de ficheros enviado a un usuario como resultado de una petición del mismo recibida por el servidor. Cuando la página está formada por varios marcos (frames), el conjunto de los mismos tendrá, a efectos de cómputo, la consideración de una página unitaria.

### Visita:

Una secuencia ininterrumpida de páginas servidas a un usuario válido. Si dicho usuario no realiza peticiones de páginas en un periodo de tiempo (30 min) la siguiente petición constituirá el inicio de una nueva visita.

### Navegador Único:

Total de combinaciones únicas de una dirección IP y un identificador adicional. Los medios pueden utilizar cookies o el Identificador de Alta de registro.

### Duración Página Vista:

Tiempo acumulado en segundos de todas las páginas vistas (en visitas de dos o más páginas vistas), dividido por el número total de páginas vistas.

### Duración Visita:

Tiempo en segundos de todas las visitas de dos o más páginas vistas, dividido por el número total de visitas de dos o más páginas vistas.

### Tráfico nacional:

Audiencia/difusión correspondiente a España medida en base a los datos de las direcciones IP registradas por el sistema de medición.

## 7. Opinión

De OJDinteractiva, la división de INFORMACIÓN Y CONTROL DE PUBLICACIONES S.A.:

Hemos examinado la información facilitada por el editor del medio electrónico para el periodo que comprende la presente certificación.

Nuestro examen se ha realizado de acuerdo con las normas y procedimientos establecidos en las Normas Técnicas para el Control de los Medios Electrónicos de Comunicación.

En nuestra opinión, la presente acta presenta razonablemente la difusión/audiencia registrada por este medio electrónico.

### ADVERTENCIA:

El trabajo de OJDinteractiva, la división de INFORMACIÓN Y CONTROL DE PUBLICACIONES S.A (INTROL) se limita a la realización de pruebas para la revisión de los datos de recuento suministrados por el editor con la finalidad de expresar una opinión sobre la razonabilidad de dichos datos de acuerdo con las Normas Técnicas para el control de los MEC.

Por tanto, INTROL no acepta responsabilidad alguna por las inexactitudes o errores que puedan existir en los datos de recuento. Tampoco acepta ninguna responsabilidad por la falsedad en los datos de recuento recibidos del editor, ni por otros datos de medición que no están incluidos en el análisis.

Febrero - 2025

OJDinteractiva