



## INFORMACION Y CONTROL DE PUBLICACIONES, S.A.

Velázquez, 46, 1ª Drcha - Tel. 91 435 00 32 Fax 91 435 96 05 - 28001 - MADRID  
Av. Diagonal 497, 5a planta - Tel 93 439 24 18 Fax 93 419 25 34 - 08029 - BARCELONA

**Título:** DIARIODECASTILLAYLEON.ES  
**URL Primaria:** https://diariodecastillayleon.es  
**Editor:** Multiprensa de Castilla y León, S.L.  
**Domicilio:** C/ Manuel Canesí Acevedo, 1  
**Ciudad:** 47016 Valladolid  
**Teléfono:** -  
**Fax:** -  
**E-mail:** -  
**Clasificación:** Noticias e Información  
**Sub-Clasificación:** Noticias globales y actualidad

### DIARIO DE CASTILLA Y LEÓN

#### 1. Cifras totales y promedios (Nacional e Internacional)

MES - AÑO	NAVEGADORES UNICOS	VISITAS	PAGINAS
Julio - 2024	246.118	307.178	470.985
<b>PROMEDIO DIARIO</b>	<b>9.300</b>	<b>9.909</b>	<b>15.193</b>
<b>PROMEDIO LUNES-VIERNES</b>	8.359	8.939	13.731
<b>PROMEDIO SABADO-DOMINGO</b>	12.007	12.698	19.397
<b>PAGINAS / VISITAS</b>	1,53		
<b>DURACION MEDIA VISITAS</b>	0:01:53		
<b>TIEMPO INTERACCIÓN MEDIO</b>	0:00:49		

#### 2. Secciones (Nacional e Internacional)

	PAGINAS	%
<b>HOME</b>	30.129	6.40 %
<b>RESTO</b>	440.856	93.60 %

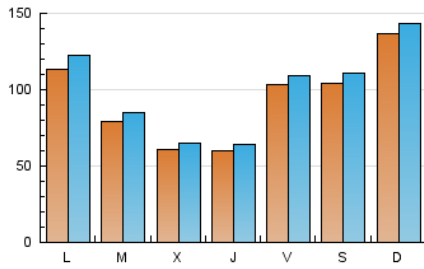
#### 3. Por día del mes (Nacional e Internacional)

Día	N. únicos	Visitas	Páginas	Día	N. únicos	Visitas	Páginas	Día	N. únicos	Visitas	Páginas
<b>1</b>	17.397	18.354	25.274	<b>11</b>	9.415	10.087	14.560	<b>21</b>	6.523	7.094	13.858
<b>2</b>	11.145	12.192	16.682	<b>12</b>	24.017	25.351	34.588	<b>22</b>	10.616	11.492	26.390
<b>3</b>	5.700	5.958	9.327	<b>13</b>	27.113	29.028	42.110	<b>23</b>	4.638	4.998	8.106
<b>4</b>	4.511	4.888	9.008	<b>14</b>	35.528	37.251	51.324	<b>24</b>	3.972	4.237	7.322
<b>5</b>	5.063	5.366	8.783	<b>15</b>	12.348	13.318	22.970	<b>25</b>	3.631	3.809	6.854
<b>6</b>	5.065	5.458	8.523	<b>16</b>	11.669	12.259	17.463	<b>26</b>	5.597	5.834	8.971
<b>7</b>	6.031	6.256	11.876	<b>17</b>	8.430	9.173	13.004	<b>27</b>	5.095	5.307	10.439
<b>8</b>	6.309	6.755	10.092	<b>18</b>	6.560	6.993	10.583	<b>28</b>	6.465	6.679	10.026
<b>9</b>	5.181	5.507	8.890	<b>19</b>	6.589	7.080	9.885	<b>29</b>	10.130	11.144	15.257
<b>10</b>	4.693	5.083	9.071	<b>20</b>	4.235	4.511	7.017	<b>30</b>	7.153	7.485	10.553
								<b>31</b>	7.494	8.231	12.179

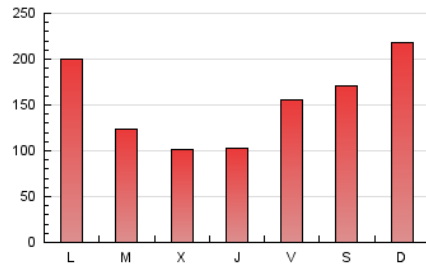
### 4. Gráficas (Nacional e Internacional)

#### 4.1 Por día de la semana (promedio)

N. únicos / Visitas (x 100)



Páginas (x 100)

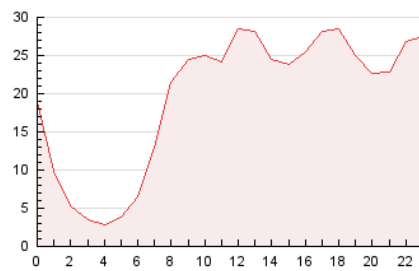


#### 4.2 Por franja horaria (promedio)

Visitas\_ (x 1000)

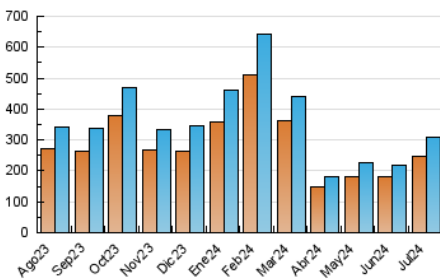


Páginas (x 1000)

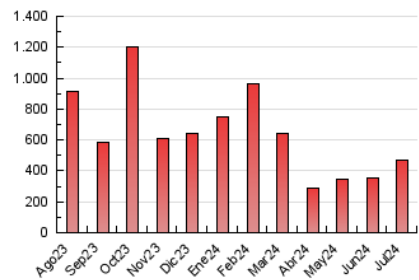


#### 4.3 Por meses

N. únicos / Visitas (x 1000)



Páginas (x 1000)





## INFORMACION Y CONTROL DE PUBLICACIONES, S.A.

Velázquez, 46, 1ª Drcha - Tel. 91 435 00 32 Fax 91 435 96 05 - 28001 - MADRID  
Av. Diagonal 497, 5a planta - Tel 93 439 24 18 Fax 93 419 25 34 - 08029 - BARCELONA

### Anexo - Tráfico Nacional

**Título:** DIARIODECASTILLAYLEON.ES  
**URL Primaria:** https://diariodecastillayleon.es  
**Editor:** Multiprensa de Castilla y León, S.L.  
**Domicilio:** C/ Manuel Canesi Acevedo, 1  
**Ciudad:** 47016 Valladolid  
**Teléfono:** -  
**Fax:** -  
**E-mail:** -  
**Clasificación:** Noticias e Información  
**Sub-Clasificación:** Noticias globales y actualidad

### DIARIO DE CASTILLA Y LEÓN

#### 1. Cifras totales y promedios (Nacional)

MES - AÑO	NAVEGADORES UNICOS	VISITAS	PAGINAS
Julio - 2024	233.425	292.623	453.018
<b>PROMEDIO DIARIO</b>	<b>8.839</b>	<b>9.439</b>	<b>14.613</b>
<b>PROMEDIO LUNES-VIERNES</b>	7.882	8.454	13.141
<b>PROMEDIO SABADO-DOMINGO</b>	11.591	12.272	18.846
<b>PAGINAS / VISITAS</b>	1,55		
<b>DURACION MEDIA VISITAS</b>	0:01:55		
<b>TIEMPO INTERACCIÓN MEDIO</b>	0:00:50		

#### 2. Secciones (Nacional)

	PAGINAS	%
<b>HOME</b>	28.979	6.40 %
<b>RESTO</b>	424.039	93.60 %

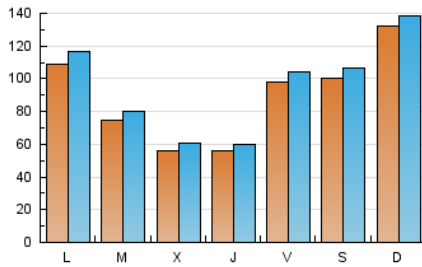
#### 3. Por día del mes (Nacional)

Día	N. únicos	Visitas	Páginas	Día	N. únicos	Visitas	Páginas	Día	N. únicos	Visitas	Páginas
1	16.997	17.946	24.681	11	8.917	9.592	13.965	21	6.154	6.713	13.296
2	10.765	11.746	16.176	12	23.384	24.845	33.808	22	10.148	11.030	25.790
3	5.305	5.561	8.786	13	26.577	28.488	41.364	23	4.127	4.461	7.480
4	4.198	4.524	8.594	14	34.879	36.666	50.562	24	3.600	3.869	6.876
5	4.711	5.020	8.352	15	11.848	12.747	22.249	25	3.244	3.392	6.371
6	4.786	5.123	8.150	16	10.930	11.700	16.718	26	5.203	5.397	8.529
7	5.654	5.839	11.338	17	7.939	8.668	12.376	27	4.730	4.922	9.946
8	5.776	6.212	9.419	18	6.005	6.438	9.880	28	6.048	6.300	9.560
9	4.752	5.085	8.388	19	6.027	6.520	9.271	29	9.560	10.518	14.582
10	4.231	4.610	8.514	20	3.899	4.126	6.555	30	6.663	6.967	10.008
								31	6.953	7.598	11.434

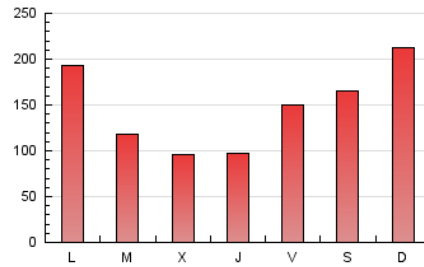
## 4. Gráficas (Nacional)

### 4.1 Por día de la semana (promedio)

N. únicos / Visitas (x 100)

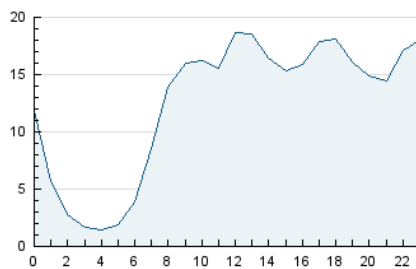


Páginas (x 100)

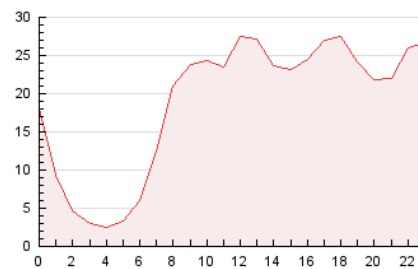


### 4.2 Por franja horaria (promedio)

Visitas\_ (x 1000)

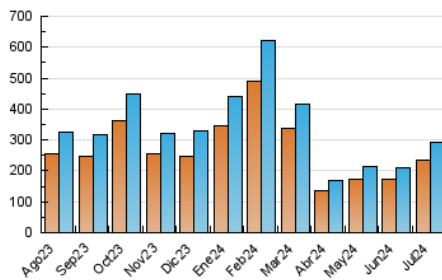


Páginas (x 1000)

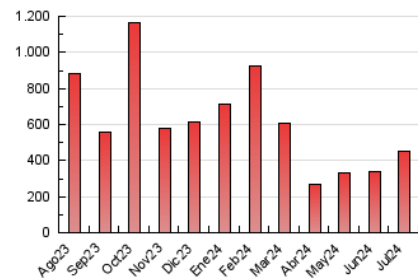


### 4.3 Por meses

N. únicos / Visitas (x 1000)



Páginas (x 1000)



## 5. Observaciones

Este Medio Electrónico de Comunicación ha sido medido por la herramienta Google Analytics de Google (GA4)

## 6. Definiciones básicas (Para más información ver Normas Técnicas para el Control de los Medios Electrónicos de Comunicación)

### Página Vista:

Conjunto de ficheros enviado a un usuario como resultado de una petición del mismo recibida por el servidor. Cuando la página está formada por varios marcos (frames), el conjunto de los mismos tendrá, a efectos de cómputo, la consideración de una página unitaria.

### Visita:

Una secuencia ininterrumpida de páginas servidas a un usuario válido. Si dicho usuario no realiza peticiones de páginas en un periodo de tiempo (30 min) la siguiente petición constituirá el inicio de una nueva visita.

### Navegador Único:

Total de combinaciones únicas de una dirección IP y un identificador adicional. Los medios pueden utilizar cookies o el Identificador de Alta de registro.

### Duración Página Vista:

Tiempo acumulado en segundos de todas las páginas vistas (en visitas de dos o más páginas vistas), dividido por el número total de páginas vistas.

### Duración Visita:

Tiempo en segundos de todas las visitas de dos o más páginas vistas, dividido por el número total de visitas de dos o más páginas vistas.

### Tráfico nacional:

Audiencia/difusión correspondiente a España medida en base a los datos de las direcciones IP registradas por el sistema de medición.

## 7. Opinión

De OJDinteractiva, la división de INFORMACIÓN Y CONTROL DE PUBLICACIONES S.A.:

Hemos examinado la información facilitada por el editor del medio electrónico para el periodo que comprende la presente certificación.

Nuestro examen se ha realizado de acuerdo con las normas y procedimientos establecidos en las Normas Técnicas para el Control de los Medios Electrónicos de Comunicación.

En nuestra opinión, la presente acta presenta razonablemente la difusión/audiencia registrada por este medio electrónico.

### ADVERTENCIA:

El trabajo de OJDinteractiva, la división de INFORMACIÓN Y CONTROL DE PUBLICACIONES S.A (INTROL) se limita a la realización de pruebas para la revisión de los datos de recuento suministrados por el editor con la finalidad de expresar una opinión sobre la razonabilidad de dichos datos de acuerdo con las Normas Técnicas para el control de los MEC.

Por tanto, INTROL no acepta responsabilidad alguna por las inexactitudes o errores que puedan existir en los datos de recuento. Tampoco acepta ninguna responsabilidad por la falsedad en los datos de recuento recibidos del editor, ni por otros datos de medición que no están incluidos en el análisis.

Agosto - 2024

OJDinteractiva