



## INFORMACION Y CONTROL DE PUBLICACIONES, S.A.

Velázquez, 46, 1ª Drcha - Tel. 91 435 00 32 Fax 91 435 96 05 - 28001 - MADRID  
Av. Diagonal 497, 5a planta - Tel 93 439 24 18 Fax 93 419 25 34 - 08029 - BARCELONA

**Título:** DIARIANDORRA.AD  
**URL Primaria:** https://www.diariandorra.ad  
**Editor:** Premsa Andorrana, S.A  
**Domicilio:** C/ Bra.Riberaygua, 39, 5É  
**Ciudad:** AD500 PRINCIPADO DE ANDORRA  
**Teléfono:**  
**Fax:**  
**E-mail:**  
**Clasificación:** Noticias e Información  
**Sub-Clasificación:** Noticias globales y actualidad



### 1. Cifras totales y promedios (Nacional e Internacional)

MES - AÑO	NAVEGADORES UNICOS	VISITAS	PAGINAS
Diciembre - 2023	154.245	717.045	1.821.510
<b>PROMEDIO DIARIO</b>	<b>14.658</b>	<b>23.130</b>	<b>58.758</b>
<b>PROMEDIO LUNES-VIERNES</b>	15.258	24.146	59.636
<b>PROMEDIO SABADO-DOMINGO</b>	13.398	20.998	56.915
<b>PAGINAS / VISITAS</b>	2,54		
<b>DURACION MEDIA VISITAS</b>	0:04:01		
<b>TIEMPO INTERACCIÓN MEDIO</b>	0:07:34		

### 2. Secciones (Nacional e Internacional)

	PAGINAS	%
<b>HOME</b>	217.948	11.97 %
<b>RESTO</b>	1.603.562	88.03 %

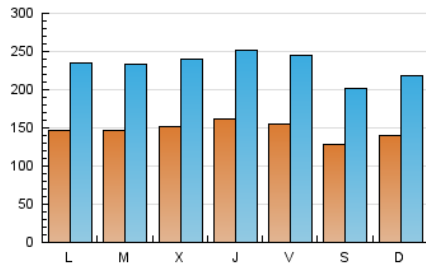
### 3. Por día del mes (Nacional e Internacional)

Día	N. únicos	Visitas	Páginas	Día	N. únicos	Visitas	Páginas	Día	N. únicos	Visitas	Páginas
1	17.016	26.952	62.316	11	14.581	22.942	54.480	21	18.422	27.515	61.732
2	12.245	19.099	44.140	12	17.874	28.856	73.352	22	14.465	22.448	52.856
3	12.382	19.271	50.750	13	16.554	26.695	67.902	23	12.114	18.211	42.193
4	15.693	25.229	64.106	14	15.472	25.576	64.652	24	11.427	16.566	42.757
5	14.278	23.163	56.566	15	13.943	22.244	54.070	25	9.921	15.229	31.290
6	14.282	22.198	56.449	16	11.397	18.468	42.181	26	12.063	17.603	39.147
7	15.784	24.291	62.343	17	17.520	30.327	123.915	27	15.843	24.671	57.813
8	15.460	25.974	69.148	18	18.399	30.790	78.859	28	15.178	23.193	67.087
9	14.587	24.422	67.495	19	14.637	23.712	59.579	29	16.337	25.246	59.482
10	12.841	20.929	52.308	20	14.216	22.542	59.129	30	13.618	20.335	47.779
								31	15.845	22.348	55.634

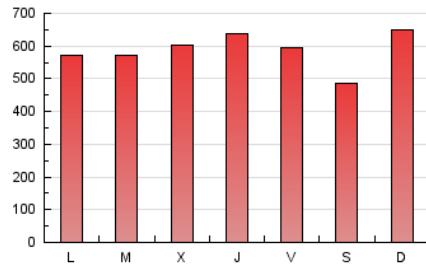
#### 4. Gráficas (Nacional e Internacional)

##### 4.1 Por día de la semana (promedio)

N. únicos / Visitas (x 100)

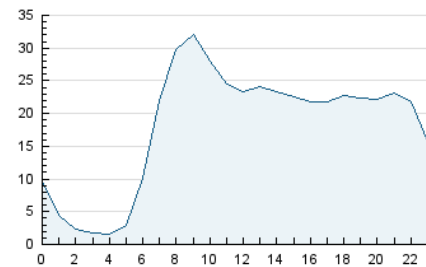


Páginas (x 100)

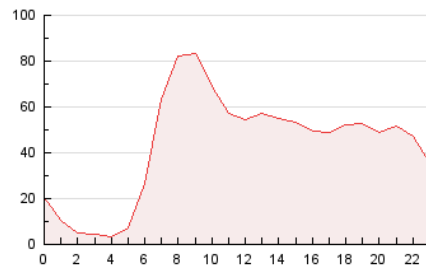


##### 4.2 Por franja horaria (promedio)

Visitas\_ (x 1000)

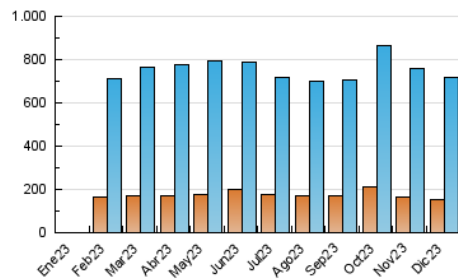


Páginas (x 1000)

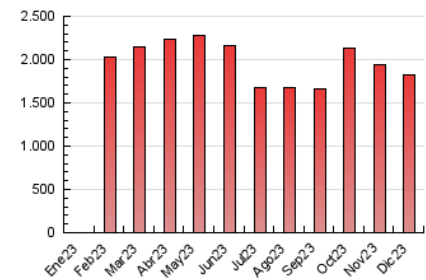


##### 4.3 Por meses

N. únicos / Visitas (x 1000)



Páginas (x 1000)





## INFORMACION Y CONTROL DE PUBLICACIONES, S.A.

Velázquez, 46, 1ª Drcha - Tel. 91 435 00 32 Fax 91 435 96 05 - 28001 - MADRID  
Av. Diagonal 497, 5a planta - Tel 93 439 24 18 Fax 93 419 25 34 - 08029 - BARCELONA

### Anexo - Tráfico Nacional

**Título:** DIARIANDORRA.AD  
**URL Primaria:** https://www.diariandorra.ad  
**Editor:** Premsa Andorrana, S.A  
**Domicilio:** C/ Bra.Riberaygua, 39, 5È  
**Ciudad:** AD500 PRINCIPADO DE ANDORRA  
**Teléfono:**  
**Fax:**  
**E-mail:**  
**Clasificación:** Noticias e Información  
**Sub-Clasificación:** Noticias globales y actualidad



#### 1. Cifras totales y promedios (Nacional)

MES - AÑO	NAVEGADORES UNICOS	VISITAS	PAGINAS
Diciembre - 2023	60.939	156.629	319.144
<b>PROMEDIO DIARIO</b>	<b>3.908</b>	<b>5.053</b>	<b>10.295</b>
<b>PROMEDIO LUNES-VIERNES</b>	3.827	4.950	9.823
<b>PROMEDIO SABADO-DOMINGO</b>	4.077	5.267	11.287
<b>PAGINAS / VISITAS</b>	2,04		
<b>DURACION MEDIA VISITAS</b>	0:03:08		
<b>TIEMPO INTERACCIÓN MEDIO</b>	0:03:32		

#### 2. Secciones (Nacional)

	PAGINAS	%
<b>HOME</b>	29.383	9.21 %
<b>RESTO</b>	289.761	90.79 %

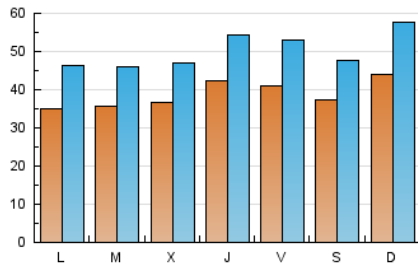
#### 3. Por día del mes (Nacional)

Día	N. únicos	Visitas	Páginas	Día	N. únicos	Visitas	Páginas	Día	N. únicos	Visitas	Páginas
1	4.272	5.433	10.237	11	3.273	4.313	8.552	21	5.808	7.042	11.598
2	3.389	4.370	8.731	12	3.857	5.084	10.452	22	4.078	5.151	9.319
3	3.308	4.265	8.800	13	3.702	4.703	9.788	23	3.874	4.835	9.036
4	3.225	4.160	8.548	14	3.655	4.804	9.436	24	3.989	5.118	10.437
5	2.883	3.788	7.600	15	3.340	4.381	8.453	25	3.174	4.397	8.111
6	2.870	3.755	7.709	16	2.985	3.840	7.654	26	4.388	5.510	10.635
7	3.097	3.999	8.373	17	4.672	6.542	19.678	27	5.044	6.453	12.710
8	3.711	5.073	11.113	18	4.362	5.644	12.468	28	4.437	5.842	12.097
9	3.899	5.174	12.366	19	3.101	4.009	8.201	29	5.050	6.533	12.297
10	3.503	4.650	10.083	20	3.047	3.886	8.579	30	4.546	5.629	10.903
								31	6.604	8.246	15.180

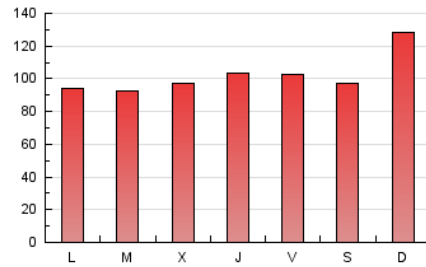
#### 4. Gráficas (Nacional)

##### 4.1 Por día de la semana (promedio)

N. únicos / Visitas (x 100)

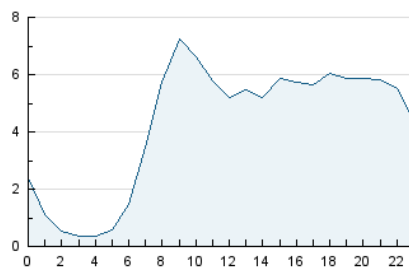


Páginas (x 100)

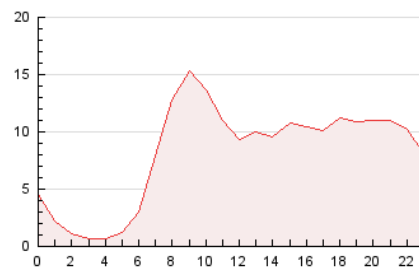


##### 4.2 Por franja horaria (promedio)

Visitas\_ (x 1000)

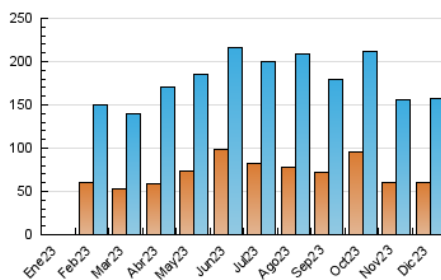


Páginas (x 1000)

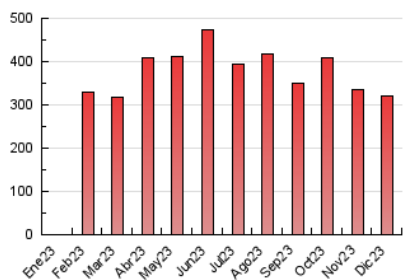


##### 4.3 Por meses

N. únicos / Visitas (x 1000)



Páginas (x 1000)



## 5. Observaciones

Este Medio Electrónico de Comunicación ha sido medido por la herramienta Google Analytics de Google (GA4)

## 6. Definiciones básicas (Para más información ver Normas Técnicas para el Control de los Medios Electrónicos de Comunicación)

### Página Vista:

Conjunto de ficheros enviado a un usuario como resultado de una petición del mismo recibida por el servidor. Cuando la página está formada por varios marcos (frames), el conjunto de los mismos tendrá, a efectos de cómputo, la consideración de una página unitaria.

### Visita:

Una secuencia ininterrumpida de páginas servidas a un usuario válido. Si dicho usuario no realiza peticiones de páginas en un periodo de tiempo (30 min) la siguiente petición constituirá el inicio de una nueva visita.

### Navegador Único:

Total de combinaciones únicas de una dirección IP y un identificador adicional. Los medios pueden utilizar cookies o el Identificador de Alta de registro.

### Duración Página Vista:

Tiempo acumulado en segundos de todas las páginas vistas (en visitas de dos o más páginas vistas), dividido por el número total de páginas vistas.

### Duración Visita:

Tiempo en segundos de todas las visitas de dos o más páginas vistas, dividido por el número total de visitas de dos o más páginas vistas.

### Tráfico nacional:

Audiencia/difusión correspondiente a España medida en base a los datos de las direcciones IP registradas por el sistema de medición.

## 7. Opinión

De OJDinteractiva, la división de INFORMACIÓN Y CONTROL DE PUBLICACIONES S.A.:

Hemos examinado la información facilitada por el editor del medio electrónico para el periodo que comprende la presente certificación.

Nuestro examen se ha realizado de acuerdo con las normas y procedimientos establecidos en las Normas Técnicas para el Control de los Medios Electrónicos de Comunicación.

En nuestra opinión, la presente acta presenta razonablemente la difusión/audiencia registrada por este medio electrónico.

### ADVERTENCIA:

El trabajo de OJDinteractiva, la división de INFORMACIÓN Y CONTROL DE PUBLICACIONES S.A (INTROL) se limita a la realización de pruebas para la revisión de los datos de recuento suministrados por el editor con la finalidad de expresar una opinión sobre la razonabilidad de dichos datos de acuerdo con las Normas Técnicas para el control de los MEC.

Por tanto, INTROL no acepta responsabilidad alguna por las inexactitudes o errores que puedan existir en los datos de recuento. Tampoco acepta ninguna responsabilidad por la falsedad en los datos de recuento recibidos del editor, ni por otros datos de medición que no están incluidos en el análisis.

- 2023

OJDinteractiva