



INFORMACION Y CONTROL DE PUBLICACIONES, S.A.

Velázquez, 46, 1ª Drcha - Tel. 91 435 00 32 Fax 91 435 96 05 - 28001 - MADRID
Av. Diagonal 497, 5a planta - Tel 93 439 24 18 Fax 93 419 25 34 - 08029 - BARCELONA

Título: THEOBJECTIVE.COM
URL Primaria: https://theobjective.com
Editor: The Objective Media, S.L.
Domicilio: Calle Villanueva 13, Bj. Izda
Ciudad: 28001 MADRID
Teléfono: 917 523 201
Fax:
E-mail:
Clasificación: Noticias e Información
Sub-Clasificación: Noticias globales y actualidad

THEOBJECTIVE

1. Cifras totales y promedios (Nacional e Internacional)

MES - AÑO	NAVEGADORES UNICOS	VISITAS	PAGINAS
Septiembre - 2023	5.767.298	10.738.650	23.503.047
PROMEDIO DIARIO	299.397	357.955	783.435
PROMEDIO LUNES-VIERNES	303.056	363.580	808.033
PROMEDIO SABADO-DOMINGO	290.857	344.830	726.040
PAGINAS / VISITAS	2,19		
DURACION MEDIA VISITAS	0:05:48		
TIEMPO INTERACCIÓN MEDIO	0:03:01		

2. Secciones (Nacional e Internacional)

	PAGINAS	%
HOME	4.994.229	21.25 %
RESTO	18.508.818	78.75 %

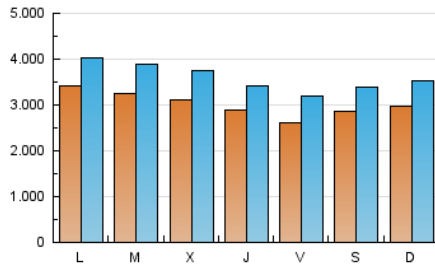
3. Por día del mes (Nacional e Internacional)

Día	N. únicos	Visitas	Páginas	Día	N. únicos	Visitas	Páginas	Día	N. únicos	Visitas	Páginas
1	226.343	270.443	633.782	11	301.133	363.725	848.161	21	231.694	284.932	709.753
2	207.576	250.020	584.076	12	292.804	368.987	807.078	22	256.825	310.484	743.133
3	194.049	241.933	578.112	13	453.665	530.839	1.055.017	23	267.083	312.091	681.464
4	414.440	466.877	988.494	14	406.224	461.445	964.327	24	318.440	368.919	778.967
5	393.520	457.357	966.365	15	318.868	390.360	824.699	25	243.903	300.667	716.670
6	269.987	325.869	729.662	16	323.295	381.392	766.544	26	249.212	310.347	729.501
7	265.766	316.543	745.989	17	331.116	391.323	784.790	27	228.191	294.390	707.908
8	242.143	297.078	669.515	18	403.357	475.606	956.819	28	249.452	307.847	734.822
9	354.280	409.273	802.714	19	361.643	418.805	928.339	29	267.593	335.794	737.978
10	342.322	408.890	848.389	20	287.422	346.787	770.674	30	279.556	339.627	709.305

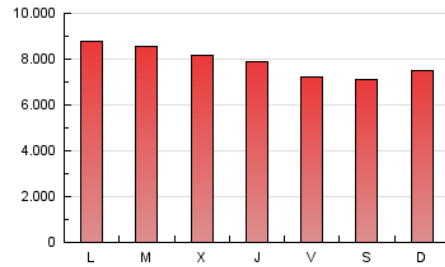
4. Gráficas (Nacional e Internacional)

4.1 Por día de la semana (promedio)

N. únicos / Visitas (x 100)



Páginas (x 100)



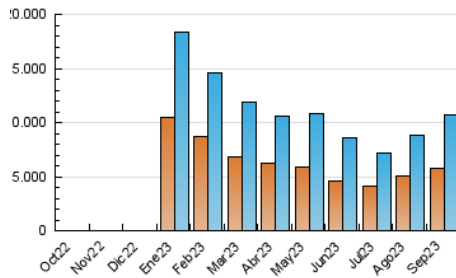
4.2 Por franja horaria (promedio)

Visitas_ (x 1000)

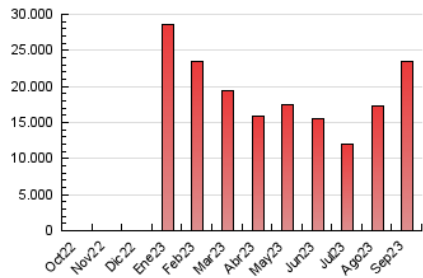
Páginas (x 1000)

4.3 Por meses

N. únicos / Visitas (x 1000)



Páginas (x 1000)





INFORMACION Y CONTROL DE PUBLICACIONES, S.A.

Velázquez, 46, 1ª Drcha - Tel. 91 435 00 32 Fax 91 435 96 05 - 28001 - MADRID
Av. Diagonal 497, 5a planta - Tel 93 439 24 18 Fax 93 419 25 34 - 08029 - BARCELONA

Anexo - Tráfico Nacional

Título: THEOBJECTIVE.COM
URL Primaria: https://theobjective.com
Editor: The Objective Media, S.L.
Domicilio: Calle Villanueva 13, Bj. Izda
Ciudad: 28001 MADRID
Teléfono: 917 523 201
Fax:
E-mail:
Clasificación: Noticias e Información
Sub-Clasificación: Noticias globales y actualidad

THEOBJECTIVE

1. Cifras totales y promedios (Nacional)

MES - AÑO	NAVEGADORES UNICOS	VISITAS	PAGINAS
Septiembre - 2023	4.465.047	9.122.714	20.087.809
PROMEDIO DIARIO	251.196	304.090	669.594
PROMEDIO LUNES-VIERNES	253.440	308.753	689.375
PROMEDIO SABADO-DOMINGO	245.958	293.211	623.437
PAGINAS / VISITAS	2,20		
DURACION MEDIA VISITAS	0:05:34		
TIEMPO INTERACCIÓN MEDIO	0:03:27		

2. Secciones (Nacional)

	PAGINAS	%
HOME	4.161.474	20.72 %
RESTO	15.926.335	79.28 %

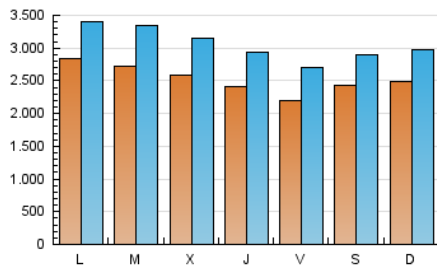
3. Por día del mes (Nacional)

Día	N. únicos	Visitas	Páginas	Día	N. únicos	Visitas	Páginas	Día	N. únicos	Visitas	Páginas
1	179.152	218.463	533.101	11	256.300	318.363	735.570	21	180.012	226.417	589.386
2	152.085	188.812	477.379	12	246.676	316.325	695.183	22	210.506	257.177	616.479
3	154.118	194.764	489.777	13	397.172	461.502	920.647	23	228.635	263.903	576.471
4	374.683	427.280	885.595	14	355.350	409.657	848.720	24	285.257	329.080	667.528
5	345.934	409.183	845.204	15	278.351	342.924	722.220	25	204.897	259.108	607.410
6	223.595	273.842	621.076	16	278.238	330.526	671.686	26	212.450	270.431	629.637
7	219.804	268.632	630.871	17	256.080	306.392	647.274	27	188.331	247.991	601.801
8	198.318	244.163	563.384	18	299.347	357.319	760.740	28	210.361	266.542	627.176
9	316.247	364.724	710.720	19	287.320	342.774	773.290	29	229.255	290.340	634.147
10	298.856	362.732	746.693	20	224.433	275.380	635.239	30	244.108	297.968	623.405

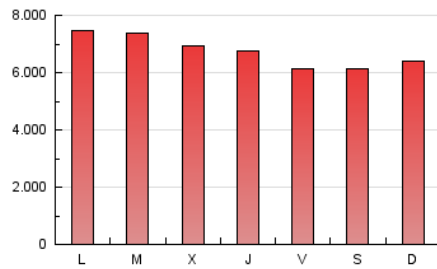
4. Gráficas (Nacional)

4.1 Por día de la semana (promedio)

N. únicos / Visitas (x 100)



Páginas (x 100)



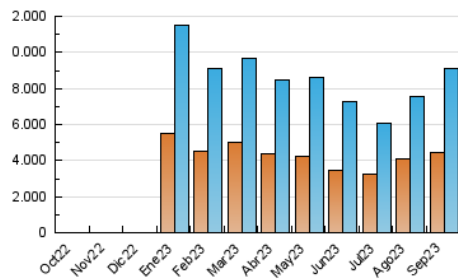
4.2 Por franja horaria (promedio)

Visitas_ (x 1000)

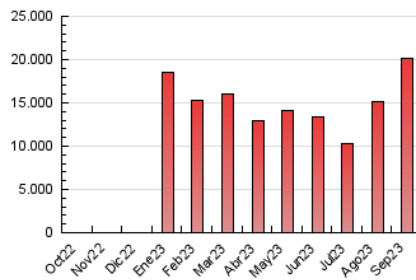
Páginas (x 1000)

4.3 Por meses

N. únicos / Visitas (x 1000)



Páginas (x 1000)



5. Observaciones

Este Medio Electrónico de Comunicación ha sido medido por la herramienta Google Analytics de Google (GA4)

6. Definiciones básicas (Para más información ver Normas Técnicas para el Control de los Medios Electrónicos de Comunicación)

Página Vista:

Conjunto de ficheros enviado a un usuario como resultado de una petición del mismo recibida por el servidor. Cuando la página está formada por varios marcos (frames), el conjunto de los mismos tendrá, a efectos de cómputo, la consideración de una página unitaria.

Visita:

Una secuencia ininterrumpida de páginas servidas a un usuario válido. Si dicho usuario no realiza peticiones de páginas en un periodo de tiempo (30 min) la siguiente petición constituirá el inicio de una nueva visita.

Navegador Único:

Total de combinaciones únicas de una dirección IP y un identificador adicional. Los medios pueden utilizar cookies o el Identificador de Alta de registro.

Duración Página Vista:

Tiempo acumulado en segundos de todas las páginas vistas (en visitas de dos o más páginas vistas), dividido por el número total de páginas vistas.

Duración Visita:

Tiempo en segundos de todas las visitas de dos o más páginas vistas, dividido por el número total de visitas de dos o más páginas vistas.

Tráfico nacional:

Audiencia/difusión correspondiente a España medida en base a los datos de las direcciones IP registradas por el sistema de medición.

7. Opinión

De OJDinteractiva, la división de INFORMACIÓN Y CONTROL DE PUBLICACIONES S.A.:

Hemos examinado la información facilitada por el editor del medio electrónico para el periodo que comprende la presente certificación.

Nuestro examen se ha realizado de acuerdo con las normas y procedimientos establecidos en las Normas Técnicas para el Control de los Medios Electrónicos de Comunicación.

En nuestra opinión, la presente acta presenta razonablemente la difusión/audiencia registrada por este medio electrónico.

ADVERTENCIA:

El trabajo de OJDinteractiva, la división de INFORMACIÓN Y CONTROL DE PUBLICACIONES S.A (INTROL) se limita a la realización de pruebas para la revisión de los datos de recuento suministrados por el editor con la finalidad de expresar una opinión sobre la razonabilidad de dichos datos de acuerdo con las Normas Técnicas para el control de los MEC.

Por tanto, INTROL no acepta responsabilidad alguna por las inexactitudes o errores que puedan existir en los datos de recuento. Tampoco acepta ninguna responsabilidad por la falsedad en los datos de recuento recibidos del editor, ni por otros datos de medición que no están incluidos en el análisis.

Octubre - 2023

OJDinteractiva