



INFORMACION Y CONTROL DE PUBLICACIONES, S.A.

Velázquez, 46, 1ª Drcha - Tel. 91 435 00 32 Fax 91 435 96 05 - 28001 - MADRID
Av. Diagonal 497, 5a planta - Tel 93 439 24 18 Fax 93 419 25 34 - 08029 - BARCELONA

Título: CAPGROS.COM
URL Primaria: http://www.capgros.com
Editor: Capgros Comunicació, S.L.
Domicilio: Ronda President Irla, 26 (edificio Cenema)
Ciudad: 08302 MATARÓ
Teléfono: 93 312 73 53
Fax:
E-mail:
Clasificación: Noticias e Información
Sub-Clasificación: Noticias de interés especial



1. Cifras totales y promedios (Nacional e Internacional)

MES - AÑO	NAVEGADORES UNICOS	VISITAS	PAGINAS
Enero - 2024	228.831	476.136	730.005
PROMEDIO DIARIO	13.368	15.359	23.549
PROMEDIO LUNES-VIERNES	14.492	16.800	25.550
PROMEDIO SABADO-DOMINGO	10.138	11.217	17.793
PAGINAS / VISITAS	1,53		
DURACION MEDIA VISITAS	0:01:33		
TIEMPO INTERACCIÓN MEDIO	0:01:21		

2. Secciones (Nacional e Internacional)

	PAGINAS	%
HOME	60.774	8.33 %
RESTO	669.231	91.67 %

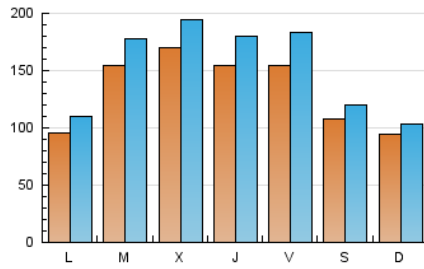
3. Por día del mes (Nacional e Internacional)

Día	N. únicos	Visitas	Páginas	Día	N. únicos	Visitas	Páginas	Día	N. únicos	Visitas	Páginas
1	9.752	10.627	14.391	11	9.486	11.373	17.332	21	5.227	5.931	8.177
2	13.087	14.676	24.330	12	16.035	18.671	25.239	22	10.087	11.611	16.332
3	30.561	33.685	46.830	13	13.682	15.002	19.279	23	20.955	25.870	37.561
4	29.583	32.988	47.131	14	10.596	11.880	15.383	24	17.281	20.868	34.582
5	26.328	32.380	65.184	15	10.698	12.593	17.498	25	12.114	14.723	23.109
6	14.731	16.652	37.838	16	17.589	19.327	26.887	26	8.732	10.318	16.294
7	13.106	13.821	23.828	17	11.850	13.355	18.766	27	9.187	10.492	15.768
8	9.409	11.060	20.442	18	10.482	12.694	17.313	28	8.997	9.899	13.526
9	11.637	12.798	23.176	19	10.568	12.156	17.427	29	7.757	9.074	14.305
10	13.672	15.911	21.918	20	5.578	6.061	8.547	30	13.877	16.387	22.137
								31	11.775	13.253	19.475

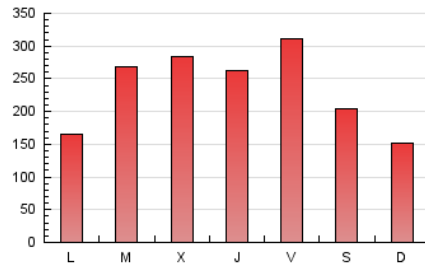
4. Gráficas (Nacional e Internacional)

4.1 Por día de la semana (promedio)

N. únicos / Visitas (x 100)

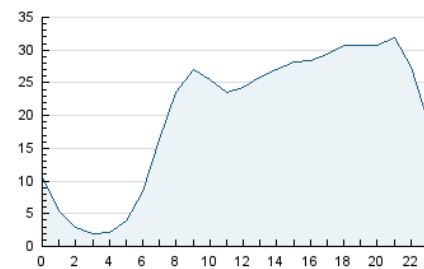


Páginas (x 100)

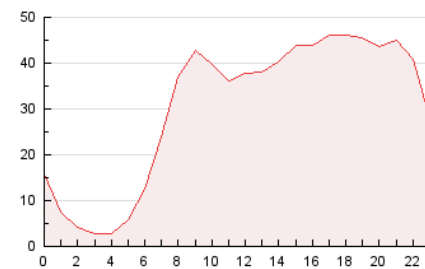


4.2 Por franja horaria (promedio)

Visitas_ (x 1000)

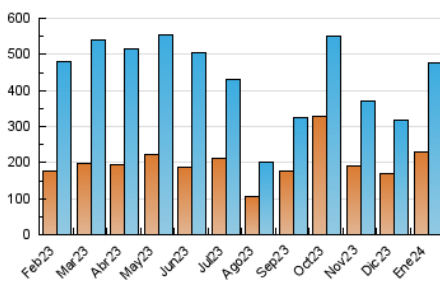


Páginas (x 1000)

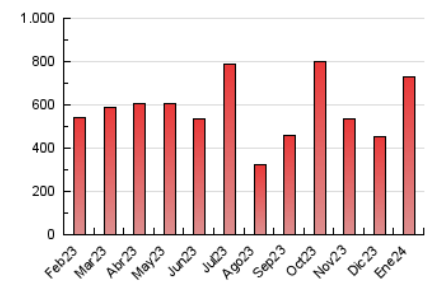


4.3 Por meses

N. únicos / Visitas (x 1000)



Páginas (x 1000)





INFORMACION Y CONTROL DE PUBLICACIONES, S.A.

Velázquez, 46, 1ª Drcha - Tel. 91 435 00 32 Fax 91 435 96 05 - 28001 - MADRID
Av. Diagonal 497, 5a planta - Tel 93 439 24 18 Fax 93 419 25 34 - 08029 - BARCELONA

Anexo - Tráfico Nacional

Título: CAPGROS.COM
URL Primaria: http://www.capgros.com
Editor: Capgros Comunicació, S.L.
Domicilio: Ronda President Irla, 26 (edificio Cenema)
Ciudad: 08302 MATARÓ
Teléfono: 93 312 73 53
Fax:
E-mail:
Clasificación: Noticias e Información
Sub-Clasificación: Noticias de interés especial



1. Cifras totales y promedios (Nacional)

MES - AÑO	NAVEGADORES UNICOS	VISITAS	PAGINAS
Enero - 2024	221.055	465.864	712.284
PROMEDIO DIARIO	13.039	15.028	22.977
PROMEDIO LUNES-VIERNES	14.154	16.456	24.905
PROMEDIO SABADO-DOMINGO	9.831	10.923	17.433
PAGINAS / VISITAS	1,53		
DURACION MEDIA VISITAS	0:01:33		
TIEMPO INTERACCIÓN MEDIO	0:01:22		

2. Secciones (Nacional)

	PAGINAS	%
HOME	59.571	8.36 %
RESTO	652.713	91.64 %

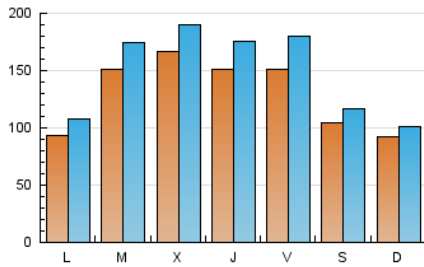
3. Por día del mes (Nacional)

Día	N. únicos	Visitas	Páginas	Día	N. únicos	Visitas	Páginas	Día	N. únicos	Visitas	Páginas
1	9.550	10.444	14.159	11	9.283	11.126	16.958	21	5.016	5.706	7.895
2	12.762	14.383	23.928	12	15.699	18.326	24.838	22	9.803	11.373	15.971
3	29.996	33.048	45.978	13	13.183	14.677	18.928	23	20.601	25.456	37.000
4	29.129	32.616	46.473	14	10.182	11.577	15.027	24	16.805	20.459	33.942
5	25.924	31.800	64.435	15	10.467	12.320	17.134	25	11.728	14.268	22.600
6	14.426	16.210	37.241	16	17.243	19.058	26.429	26	8.440	9.967	15.912
7	12.801	13.571	23.532	17	11.506	13.034	18.368	27	8.924	10.177	15.301
8	9.152	10.761	20.101	18	10.172	12.296	16.921	28	8.770	9.640	13.255
9	11.179	12.565	18.322	19	10.254	11.795	16.968	29	7.489	8.763	13.949
10	13.322	15.581	21.573	20	5.347	5.825	8.283	30	13.552	16.032	21.737
								31	11.491	13.010	19.126

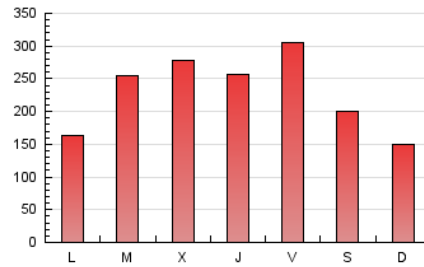
4. Gráficas (Nacional)

4.1 Por día de la semana (promedio)

N. únicos / Visitas (x 100)

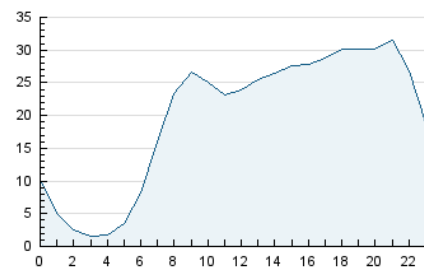


Páginas (x 100)

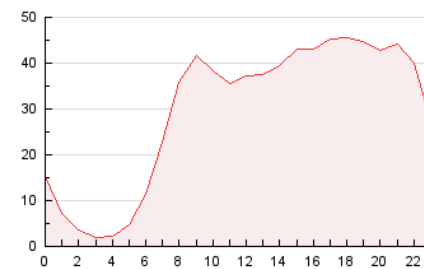


4.2 Por franja horaria (promedio)

Visitas_ (x 1000)

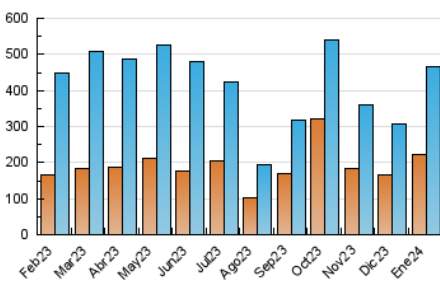


Páginas (x 1000)

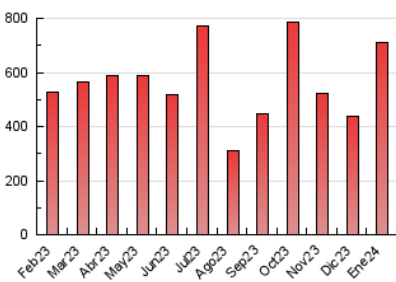


4.3 Por meses

N. únicos / Visitas (x 1000)



Páginas (x 1000)



5. Observaciones

Este Medio Electrónico de Comunicación ha sido medido por la herramienta Google Analytics de Google (GA4)

6. Definiciones básicas (Para más información ver Normas Técnicas para el Control de los Medios Electrónicos de Comunicación)

Página Vista:

Conjunto de ficheros enviado a un usuario como resultado de una petición del mismo recibida por el servidor. Cuando la página está formada por varios marcos (frames), el conjunto de los mismos tendrá, a efectos de cómputo, la consideración de una página unitaria.

Visita:

Una secuencia ininterrumpida de páginas servidas a un usuario válido. Si dicho usuario no realiza peticiones de páginas en un periodo de tiempo (30 min) la siguiente petición constituirá el inicio de una nueva visita.

Navegador Único:

Total de combinaciones únicas de una dirección IP y un identificador adicional. Los medios pueden utilizar cookies o el Identificador de Alta de registro.

Duración Página Vista:

Tiempo acumulado en segundos de todas las páginas vistas (en visitas de dos o más páginas vistas), dividido por el número total de páginas vistas.

Duración Visita:

Tiempo en segundos de todas las visitas de dos o más páginas vistas, dividido por el número total de visitas de dos o más páginas vistas.

Tráfico nacional:

Audiencia/difusión correspondiente a España medida en base a los datos de las direcciones IP registradas por el sistema de medición.

7. Opinión

De OJDinteractiva, la división de INFORMACIÓN Y CONTROL DE PUBLICACIONES S.A.:

Hemos examinado la información facilitada por el editor del medio electrónico para el periodo que comprende la presente certificación.

Nuestro examen se ha realizado de acuerdo con las normas y procedimientos establecidos en las Normas Técnicas para el Control de los Medios Electrónicos de Comunicación.

En nuestra opinión, la presente acta presenta razonablemente la difusión/audiencia registrada por este medio electrónico.

ADVERTENCIA:

El trabajo de OJDinteractiva, la división de INFORMACIÓN Y CONTROL DE PUBLICACIONES S.A (INTROL) se limita a la realización de pruebas para la revisión de los datos de recuento suministrados por el editor con la finalidad de expresar una opinión sobre la razonabilidad de dichos datos de acuerdo con las Normas Técnicas para el control de los MEC.

Por tanto, INTROL no acepta responsabilidad alguna por las inexactitudes o errores que puedan existir en los datos de recuento. Tampoco acepta ninguna responsabilidad por la falsedad en los datos de recuento recibidos del editor, ni por otros datos de medición que no están incluidos en el análisis.

Febrero - 2024

OJDinteractiva