



## INFORMACION Y CONTROL DE PUBLICACIONES, S.A.

Velázquez, 46, 1ª Drcha - Tel. 91 435 00 32 Fax 91 435 96 05 - 28001 - MADRID  
Av. Diagonal 497, 5a planta - Tel 93 439 24 18 Fax 93 419 25 34 - 08029 - BARCELONA

**Título:** CAPGROS.COM  
**URL Primaria:** http://www.capgros.com  
**Editor:** Capgros Comunicació, S.L.  
**Domicilio:** Ronda President Irla, 26 (edifici Cenema)  
**Ciudad:** 08302 MATARÓ  
**Teléfono:** 93 312 73 53  
**Fax:**  
**E-mail:**  
**Clasificación:** Noticias e Información  
**Sub-Clasificación:** Noticias de interés especial



### 1. Cifras totales y promedios (Nacional e Internacional)

MES - AÑO	NAVEGADORES UNICOS	VISITAS	PAGINAS
Septiembre - 2024	144.394	268.573	387.331
<b>PROMEDIO DIARIO</b>	<b>7.753</b>	<b>8.952</b>	<b>12.911</b>
<b>PROMEDIO LUNES-VIERNES</b>	8.466	9.813	14.244
<b>PROMEDIO SABADO-DOMINGO</b>	6.089	6.945	9.801
<b>PAGINAS / VISITAS</b>	1,44		
<b>DURACION MEDIA VISITAS</b>	0:01:41		
<b>TIEMPO INTERACCIÓN MEDIO</b>	0:01:19		

### 2. Secciones (Nacional e Internacional)

	PAGINAS	%
<b>HOME</b>	49.267	12.72 %
<b>RESTO</b>	338.064	87.28 %

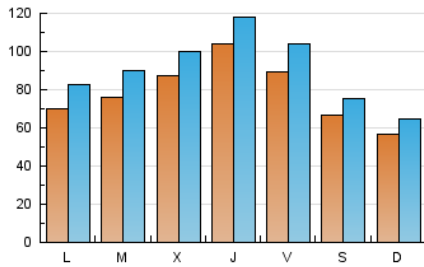
### 3. Por día del mes (Nacional e Internacional)

Día	N. únicos	Visitas	Páginas	Día	N. únicos	Visitas	Páginas	Día	N. únicos	Visitas	Páginas
1	7.635	8.725	11.194	11	6.218	6.968	9.768	21	6.369	7.064	10.466
2	6.611	7.733	11.781	12	5.744	6.745	10.291	22	6.209	7.120	10.372
3	6.055	7.176	10.689	13	7.218	8.532	12.944	23	6.754	7.990	12.441
4	5.910	7.180	11.227	14	7.085	8.160	11.635	24	5.677	6.781	10.485
5	8.063	9.515	14.688	15	5.030	5.723	8.131	25	14.777	16.423	20.937
6	5.913	7.001	10.699	16	6.247	7.511	11.995	26	8.229	9.719	14.415
7	5.952	6.844	9.487	17	7.370	8.942	13.808	27	9.850	11.530	17.029
8	4.312	5.046	7.276	18	7.988	9.434	13.958	28	7.142	8.080	11.295
9	8.911	10.291	14.029	19	19.615	21.215	27.792	29	5.065	5.741	8.356
10	11.225	12.981	17.712	20	12.765	14.654	19.941	30	6.644	7.749	12.490

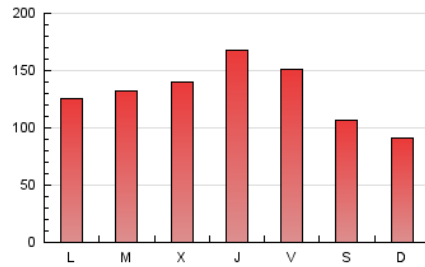
### 4. Gráficas (Nacional e Internacional)

#### 4.1 Por día de la semana (promedio)

N. únicos / Visitas (x 100)

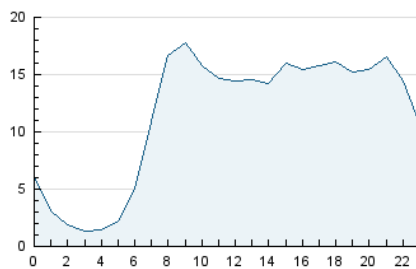


Páginas (x 100)

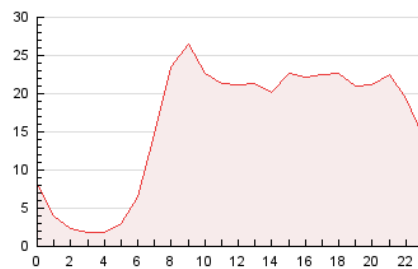


#### 4.2 Por franja horaria (promedio)

Visitas\_ (x 1000)

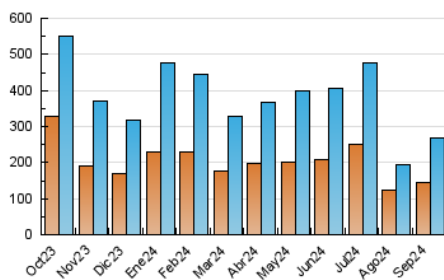


Páginas (x 1000)

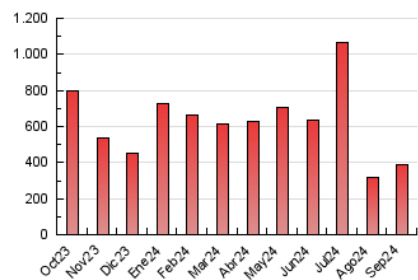


#### 4.3 Por meses

N. únicos / Visitas (x 1000)



Páginas (x 1000)





## INFORMACION Y CONTROL DE PUBLICACIONES, S.A.

Velázquez, 46, 1ª Drcha - Tel. 91 435 00 32 Fax 91 435 96 05 - 28001 - MADRID  
Av. Diagonal 497, 5a planta - Tel 93 439 24 18 Fax 93 419 25 34 - 08029 - BARCELONA

### Anexo - Tráfico Nacional

**Título:** CAPGROS.COM  
**URL Primaria:** http://www.capgros.com  
**Editor:** Capgros Comunicació, S.L.  
**Domicilio:** Ronda President Irla, 26 (edificio Cenema)  
**Ciudad:** 08302 MATARÓ  
**Teléfono:** 93 312 73 53  
**Fax:**  
**E-mail:**  
**Clasificación:** Noticias e Información  
**Sub-Clasificación:** Noticias de interés especial



#### 1. Cifras totales y promedios (Nacional)

MES - AÑO	NAVEGADORES UNICOS	VISITAS	PAGINAS
Septiembre - 2024	137.251	259.772	376.347
<b>PROMEDIO DIARIO</b>	<b>7.476</b>	<b>8.659</b>	<b>12.545</b>
<b>PROMEDIO LUNES-VIERNES</b>	<b>8.171</b>	<b>9.504</b>	<b>13.855</b>
<b>PROMEDIO SABADO-DOMINGO</b>	<b>5.855</b>	<b>6.687</b>	<b>9.487</b>
<b>PAGINAS / VISITAS</b>	<b>1,45</b>		
<b>DURACION MEDIA VISITAS</b>	<b>0:01:43</b>		
<b>TIEMPO INTERACCIÓN MEDIO</b>	<b>0:01:22</b>		

#### 2. Secciones (Nacional)

	PAGINAS	%
<b>HOME</b>	48.113	12.78 %
<b>RESTO</b>	328.234	87.22 %

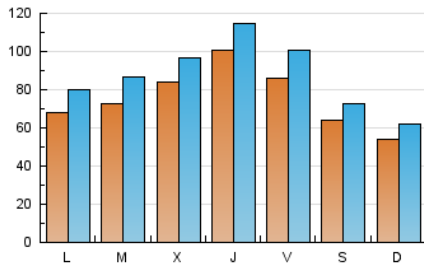
#### 3. Por día del mes (Nacional)

Día	N. únicos	Visitas	Páginas	Día	N. únicos	Visitas	Páginas	Día	N. únicos	Visitas	Páginas
<b>1</b>	7.365	8.426	10.847	<b>11</b>	5.872	6.657	9.341	<b>21</b>	6.116	6.766	10.159
<b>2</b>	6.328	7.458	11.375	<b>12</b>	5.509	6.463	9.971	<b>22</b>	6.013	6.877	10.036
<b>3</b>	5.719	6.770	10.221	<b>13</b>	6.913	8.208	12.564	<b>23</b>	6.504	7.750	12.080
<b>4</b>	5.599	6.903	10.841	<b>14</b>	6.808	7.826	11.260	<b>24</b>	5.449	6.557	10.203
<b>5</b>	7.715	9.177	14.241	<b>15</b>	4.802	5.494	7.842	<b>25</b>	14.471	16.105	20.564
<b>6</b>	5.648	6.701	10.334	<b>16</b>	6.024	7.302	11.684	<b>26</b>	7.931	9.391	14.013
<b>7</b>	5.736	6.637	9.208	<b>17</b>	7.054	8.618	13.431	<b>27</b>	9.528	11.154	16.608
<b>8</b>	4.113	4.811	6.989	<b>18</b>	7.693	9.114	13.561	<b>28</b>	6.887	7.816	10.956
<b>9</b>	8.681	10.022	13.713	<b>19</b>	19.240	20.885	27.321	<b>29</b>	4.852	5.526	8.085
<b>10</b>	10.944	12.605	17.279	<b>20</b>	12.396	14.293	19.507	<b>30</b>	6.366	7.460	12.113

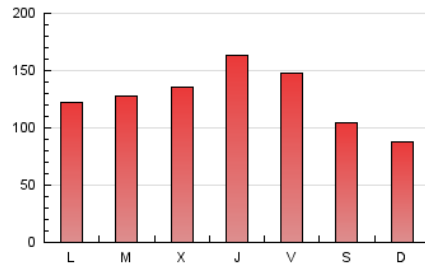
### 4. Gráficas (Nacional)

#### 4.1 Por día de la semana (promedio)

N. únicos / Visitas (x 100)

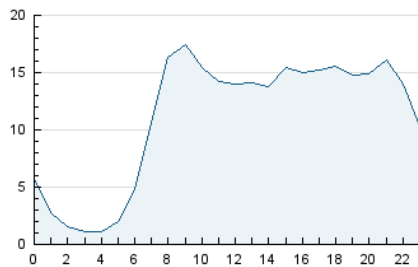


Páginas (x 100)

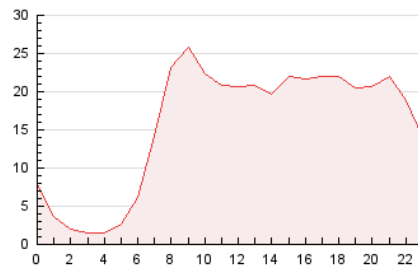


#### 4.2 Por franja horaria (promedio)

Visitas\_ (x 1000)

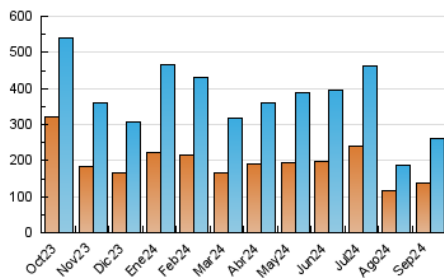


Páginas (x 1000)

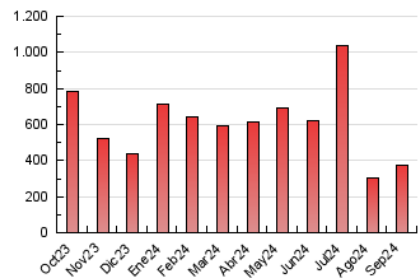


#### 4.3 Por meses

N. únicos / Visitas (x 1000)



Páginas (x 1000)



## 5. Observaciones

Este Medio Electrónico de Comunicación ha sido medido por la herramienta Google Analytics de Google (GA4).

## 6. Definiciones básicas (Para más información ver Normas Técnicas para el Control de los Medios Electrónicos de Comunicación)

### Página Vista:

Conjunto de ficheros enviado a un usuario como resultado de una petición del mismo recibida por el servidor. Cuando la página está formada por varios marcos (frames), el conjunto de los mismos tendrá, a efectos de cómputo, la consideración de una página unitaria.

### Visita:

Una secuencia ininterrumpida de páginas servidas a un usuario válido. Si dicho usuario no realiza peticiones de páginas en un periodo de tiempo (30 min) la siguiente petición constituirá el inicio de una nueva visita.

### Navegador Único:

Total de combinaciones únicas de una dirección IP y un identificador adicional. Los medios pueden utilizar cookies o el Identificador de Alta de registro.

### Duración Página Vista:

Tiempo acumulado en segundos de todas las páginas vistas (en visitas de dos o más páginas vistas), dividido por el número total de páginas vistas.

### Duración Visita:

Tiempo en segundos de todas las visitas de dos o más páginas vistas, dividido por el número total de visitas de dos o más páginas vistas.

### Tráfico nacional:

Audiencia/difusión correspondiente a España medida en base a los datos de las direcciones IP registradas por el sistema de medición.

## 7. Opinión

De OJDinteractiva, la división de INFORMACIÓN Y CONTROL DE PUBLICACIONES S.A.:

Hemos examinado la información facilitada por el editor del medio electrónico para el periodo que comprende la presente certificación.

Nuestro examen se ha realizado de acuerdo con las normas y procedimientos establecidos en las Normas Técnicas para el Control de los Medios Electrónicos de Comunicación.

En nuestra opinión, la presente acta presenta razonablemente la difusión/audiencia registrada por este medio electrónico.

### ADVERTENCIA:

El trabajo de OJDinteractiva, la división de INFORMACIÓN Y CONTROL DE PUBLICACIONES S.A (INTROL) se limita a la realización de pruebas para la revisión de los datos de recuento suministrados por el editor con la finalidad de expresar una opinión sobre la razonabilidad de dichos datos de acuerdo con las Normas Técnicas para el control de los MEC.

Por tanto, INTROL no acepta responsabilidad alguna por las inexactitudes o errores que puedan existir en los datos de recuento. Tampoco acepta ninguna responsabilidad por la falsedad en los datos de recuento recibidos del editor, ni por otros datos de medición que no están incluidos en el análisis.

Octubre - 2024

OJDinteractiva