



## INFORMACION Y CONTROL DE PUBLICACIONES, S.A.

Velázquez, 46, 1ª Drcha - Tel. 91 435 00 32 Fax 91 435 96 05 - 28001 - MADRID  
Av. Diagonal 497, 5a planta - Tel 93 439 24 18 Fax 93 419 25 34 - 08029 - BARCELONA

**Título:** CAPGROS.COM  
**URL Primaria:** http://www.capgros.com  
**Editor:** Capgros Comunicació, S.L.  
**Domicilio:** Ronda President Irla, 26 (edificio Cenema)  
**Ciudad:** 08302 MATARÓ  
**Teléfono:** 93 312 73 53  
**Fax:**  
**E-mail:**  
**Clasificación:** Noticias e Información  
**Sub-Clasificación:** Noticias de interés especial



### 1. Cifras totales y promedios (Nacional e Internacional)

MES - AÑO	NAVEGADORES UNICOS	VISITAS	PAGINAS
Noviembre - 2024	174.982	307.983	463.190
<b>PROMEDIO DIARIO</b>	<b>9.211</b>	<b>10.545</b>	<b>15.440</b>
<b>PROMEDIO LUNES-VIERNES</b>	9.705	11.278	16.459
<b>PROMEDIO SABADO-DOMINGO</b>	8.059	8.832	13.062
<b>PAGINAS / VISITAS</b>	1,46		
<b>DURACION MEDIA VISITAS</b>	0:01:39		
<b>TIEMPO INTERACCIÓN MEDIO</b>	0:01:11		

### 2. Secciones (Nacional e Internacional)

	PAGINAS	%
<b>HOME</b>	54.403	11.75 %
<b>RESTO</b>	408.787	88.25 %

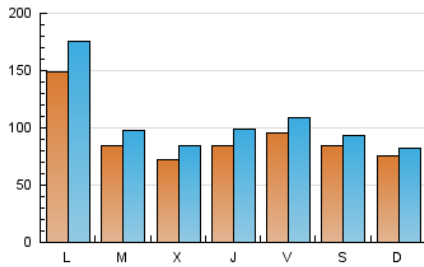
### 3. Por día del mes (Nacional e Internacional)

Día	N. únicos	Visitas	Páginas	Día	N. únicos	Visitas	Páginas	Día	N. únicos	Visitas	Páginas
1	7.043	7.810	10.794	11	11.561	12.962	17.842	21	8.533	9.937	14.065
2	3.598	4.094	6.000	12	9.732	11.528	16.582	22	11.869	13.541	18.677
3	6.553	7.274	19.757	13	8.009	9.355	13.961	23	18.359	19.510	24.725
4	35.239	42.293	62.391	14	7.792	9.108	13.781	24	6.614	7.163	10.308
5	11.219	12.309	17.568	15	10.339	12.125	16.706	25	7.249	8.278	12.154
6	5.172	6.157	9.875	16	6.084	6.752	9.489	26	6.467	7.569	11.476
7	6.045	7.206	11.432	17	6.042	6.642	9.383	27	7.832	8.963	13.186
8	5.885	7.037	10.912	18	5.686	6.648	10.378	28	11.199	13.296	19.246
9	7.382	8.294	11.608	19	6.422	7.592	11.938	29	12.567	14.042	19.384
10	10.903	11.859	15.038	20	7.946	9.091	13.282	30	6.996	7.904	11.252

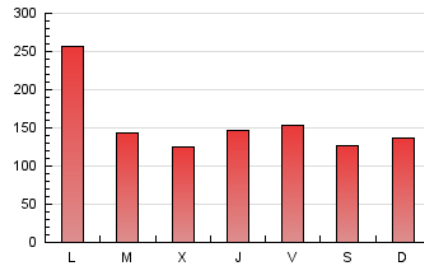
### 4. Gráficas (Nacional e Internacional)

#### 4.1 Por día de la semana (promedio)

N. únicos / Visitas (x 100)

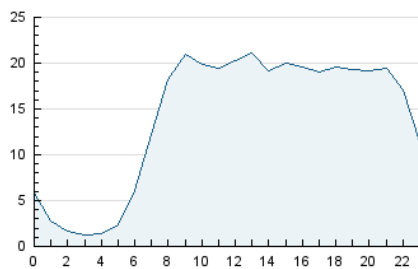


Páginas (x 100)

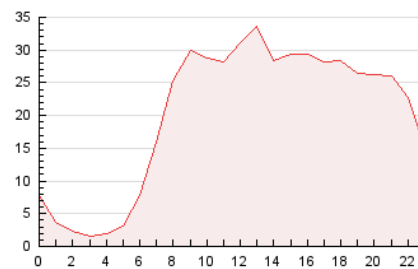


#### 4.2 Por franja horaria (promedio)

Visitas\_ (x 1000)

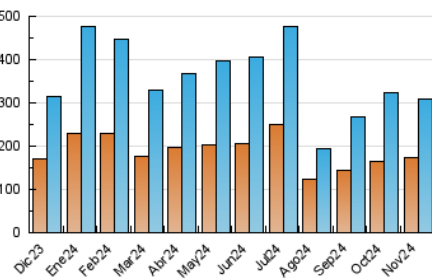


Páginas (x 1000)

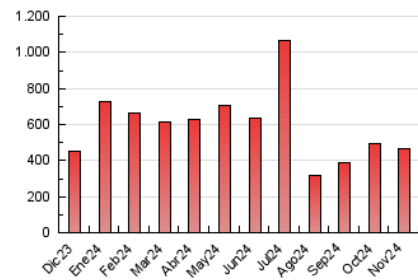


#### 4.3 Por meses

N. únicos / Visitas (x 1000)



Páginas (x 1000)





## INFORMACION Y CONTROL DE PUBLICACIONES, S.A.

Velázquez, 46, 1ª Drcha - Tel. 91 435 00 32 Fax 91 435 96 05 - 28001 - MADRID  
Av. Diagonal 497, 5a planta - Tel 93 439 24 18 Fax 93 419 25 34 - 08029 - BARCELONA

### Anexo - Tráfico Nacional

**Título:** CAPGROS.COM  
**URL Primaria:** http://www.capgros.com  
**Editor:** Capgros Comunicació, S.L.  
**Domicilio:** Ronda President Irla, 26 (edificio Cenema)  
**Ciudad:** 08302 MATARÓ  
**Teléfono:** 93 312 73 53  
**Fax:**  
**E-mail:**  
**Clasificación:** Noticias e Información  
**Sub-Clasificación:** Noticias de interés especial



#### 1. Cifras totales y promedios (Nacional)

MES - AÑO	NAVEGADORES UNICOS	VISITAS	PAGINAS
Noviembre - 2024	167.252	299.046	442.466
<b>PROMEDIO DIARIO</b>	<b>8.921</b>	<b>10.247</b>	<b>14.749</b>
<b>PROMEDIO LUNES-VIERNES</b>	9.391	10.948	16.013
<b>PROMEDIO SABADO-DOMINGO</b>	7.822	8.610	11.799
<b>PAGINAS / VISITAS</b>	1,44		
<b>DURACION MEDIA VISITAS</b>	0:01:40		
<b>TIEMPO INTERACCIÓN MEDIO</b>	0:01:12		

#### 2. Secciones (Nacional)

	PAGINAS	%
<b>HOME</b>	53.074	12.00 %
<b>RESTO</b>	389.392	88.00 %

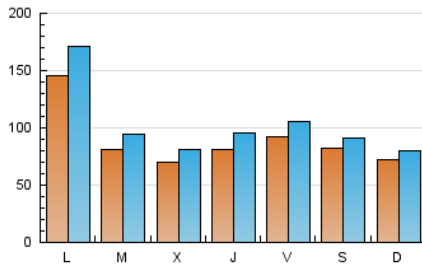
#### 3. Por día del mes (Nacional)

Día	N. únicos	Visitas	Páginas	Día	N. únicos	Visitas	Páginas	Día	N. únicos	Visitas	Páginas
1	6.836	7.571	10.493	11	11.371	12.696	17.499	21	8.254	9.625	13.691
2	3.411	3.899	5.765	12	9.448	11.291	16.150	22	11.532	13.205	18.218
3	6.007	7.019	10.488	13	7.638	8.904	13.489	23	18.135	19.242	24.465
4	34.309	41.581	60.952	14	7.492	8.810	13.313	24	6.449	7.018	10.105
5	10.758	11.793	16.963	15	10.044	11.718	16.255	25	7.060	8.025	11.868
6	4.856	5.850	9.444	16	5.887	6.558	9.212	26	6.210	7.289	11.163
7	5.747	6.891	11.026	17	5.903	6.413	9.124	27	7.610	8.705	12.870
8	5.630	6.785	10.581	18	5.422	6.357	10.019	28	10.903	12.955	18.838
9	7.159	8.080	11.316	19	6.167	7.318	11.557	29	12.256	13.738	18.994
10	10.673	11.578	14.754	20	7.675	8.811	12.893	30	6.777	7.679	10.961

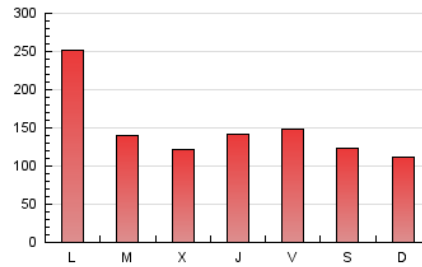
### 4. Gráficas (Nacional)

#### 4.1 Por día de la semana (promedio)

N. únicos / Visitas (x 100)

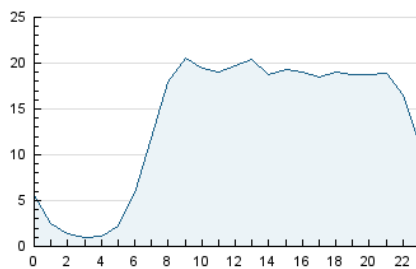


Páginas (x 100)

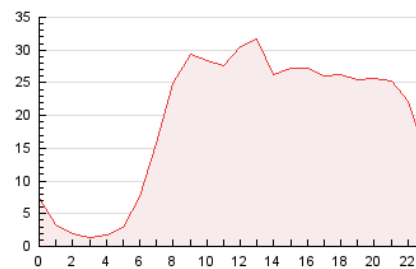


#### 4.2 Por franja horaria (promedio)

Visitas\_ (x 1000)

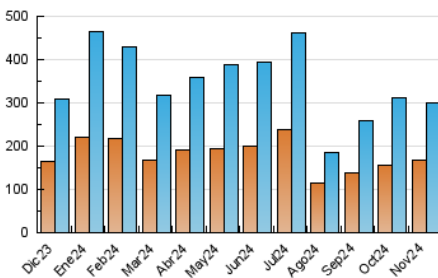


Páginas (x 1000)

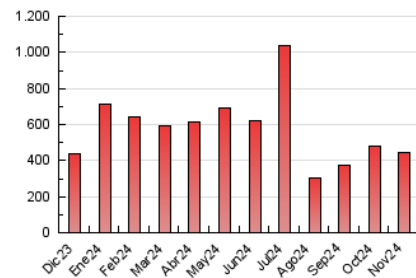


#### 4.3 Por meses

N. únicos / Visitas (x 1000)



Páginas (x 1000)



## 5. Observaciones

Este Medio Electrónico de Comunicación ha sido medido por la herramienta Google Analytics de Google (GA4).

## 6. Definiciones básicas (Para más información ver Normas Técnicas para el Control de los Medios Electrónicos de Comunicación)

### Página Vista:

Conjunto de ficheros enviado a un usuario como resultado de una petición del mismo recibida por el servidor. Cuando la página está formada por varios marcos (frames), el conjunto de los mismos tendrá, a efectos de cómputo, la consideración de una página unitaria.

### Visita:

Una secuencia ininterrumpida de páginas servidas a un usuario válido. Si dicho usuario no realiza peticiones de páginas en un periodo de tiempo (30 min) la siguiente petición constituirá el inicio de una nueva visita.

### Navegador Único:

Total de combinaciones únicas de una dirección IP y un identificador adicional. Los medios pueden utilizar cookies o el Identificador de Alta de registro.

### Duración Página Vista:

Tiempo acumulado en segundos de todas las páginas vistas (en visitas de dos o más páginas vistas), dividido por el número total de páginas vistas.

### Duración Visita:

Tiempo en segundos de todas las visitas de dos o más páginas vistas, dividido por el número total de visitas de dos o más páginas vistas.

### Tráfico nacional:

Audiencia/difusión correspondiente a España medida en base a los datos de las direcciones IP registradas por el sistema de medición.

## 7. Opinión

De OJDinteractiva, la división de INFORMACIÓN Y CONTROL DE PUBLICACIONES S.A.:

Hemos examinado la información facilitada por el editor del medio electrónico para el periodo que comprende la presente certificación.

Nuestro examen se ha realizado de acuerdo con las normas y procedimientos establecidos en las Normas Técnicas para el Control de los Medios Electrónicos de Comunicación.

En nuestra opinión, la presente acta presenta razonablemente la difusión/audiencia registrada por este medio electrónico.

### ADVERTENCIA:

El trabajo de OJDinteractiva, la división de INFORMACIÓN Y CONTROL DE PUBLICACIONES S.A (INTROL) se limita a la realización de pruebas para la revisión de los datos de recuento suministrados por el editor con la finalidad de expresar una opinión sobre la razonabilidad de dichos datos de acuerdo con las Normas Técnicas para el control de los MEC.

Por tanto, INTROL no acepta responsabilidad alguna por las inexactitudes o errores que puedan existir en los datos de recuento. Tampoco acepta ninguna responsabilidad por la falsedad en los datos de recuento recibidos del editor, ni por otros datos de medición que no están incluidos en el análisis.

Diciembre - 2024

OJDinteractiva