



## INFORMACION Y CONTROL DE PUBLICACIONES, S.A.

Velázquez, 46, 1ª Drcha - Tel. 91 435 00 32 Fax 91 435 96 05 - 28001 - MADRID  
Av. Diagonal 497, 5a planta - Tel 93 439 24 18 Fax 93 419 25 34 - 08029 - BARCELONA

**Título:** ELDIARIO.ES - MURCIA  
**URL Primaria:** https://www.eldiario.es/murcia/  
**Editor:** Diario de Prensa Digital, S.L.  
**Domicilio:** Pilar de Zaragoza, 9  
**Ciudad:** 28028 MADRID  
**Teléfono:** 91 548 96 67  
**Fax:** 91 548 96 19  
**E-mail:**  
**Clasificación:** Noticias e Información  
**Sub-Clasificación:** Noticias globales y actualidad

**elDiario.es**

Región de Murcia

### 1. Cifras totales y promedios (Nacional e Internacional)

MES - AÑO	NAVEGADORES UNICOS	VISITAS	PAGINAS
Septiembre - 2023	216.214	293.709	314.478
<b>PROMEDIO DIARIO</b>	<b>9.243</b>	<b>9.790</b>	<b>10.483</b>
<b>PROMEDIO LUNES-VIERNES</b>	9.176	9.678	10.355
<b>PROMEDIO SABADO-DOMINGO</b>	9.398	10.052	10.781
<b>PAGINAS / VISITAS</b>	1,07		
<b>DURACION MEDIA VISITAS</b>	0:01:03		
<b>TIEMPO INTERACCIÓN MEDIO</b>	0:00:38		

### 2. Secciones (Nacional e Internacional)

	PAGINAS	%
<b>HOME</b>	5.583	1.78 %
<b>RESTO</b>	308.895	98.22 %

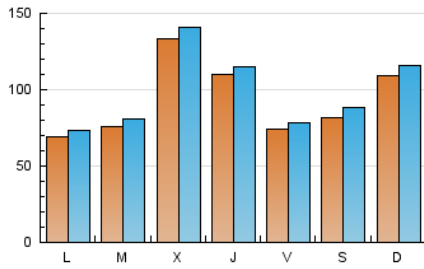
### 3. Por día del mes (Nacional e Internacional)

Día	N. únicos	Visitas	Páginas	Día	N. únicos	Visitas	Páginas	Día	N. únicos	Visitas	Páginas
1	15.181	15.857	17.181	11	5.498	5.855	6.256	21	13.011	13.184	13.902
2	17.364	19.548	20.414	12	4.491	4.754	5.162	22	7.589	7.982	8.464
3	20.439	22.232	23.763	13	19.052	20.028	21.229	23	10.593	10.755	11.546
4	9.145	9.667	10.498	14	16.466	17.412	18.907	24	8.886	9.290	9.750
5	14.288	15.421	16.620	15	6.465	6.759	7.381	25	5.464	5.732	6.064
6	17.086	18.395	19.535	16	5.005	5.227	5.666	26	6.851	7.240	7.536
7	10.017	10.599	11.519	17	11.487	11.756	13.108	27	7.725	8.012	8.463
8	4.763	5.066	5.566	18	7.533	8.169	8.479	28	4.628	4.728	5.135
9	2.587	2.750	3.089	19	4.738	4.976	5.291	29	3.189	3.398	3.733
10	2.940	3.150	3.553	20	9.521	10.011	10.531	30	5.285	5.756	6.137

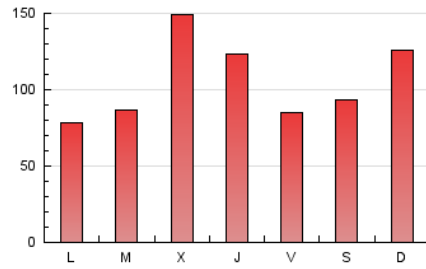
#### 4. Gráficas (Nacional e Internacional)

##### 4.1 Por día de la semana (promedio)

N. únicos / Visitas (x 100)



Páginas (x 100)



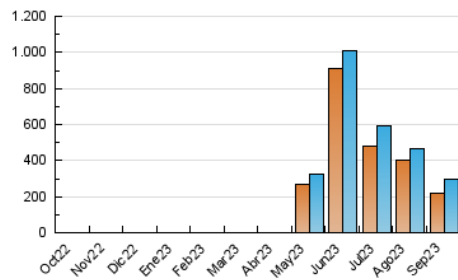
##### 4.2 Por franja horaria (promedio)

Visitas\_ (x 1000)

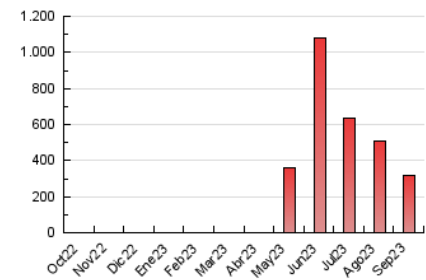
Páginas (x 1000)

##### 4.3 Por meses

N. únicos / Visitas (x 1000)



Páginas (x 1000)





## INFORMACION Y CONTROL DE PUBLICACIONES, S.A.

Velázquez, 46, 1ª Drcha - Tel. 91 435 00 32 Fax 91 435 96 05 - 28001 - MADRID  
Av. Diagonal 497, 5a planta - Tel 93 439 24 18 Fax 93 419 25 34 - 08029 - BARCELONA

### Anexo - Tráfico Nacional

**Título:** ELDIARIO.ES - MURCIA  
**URL Primaria:** https://www.eldiario.es/murcia/  
**Editor:** Diario de Prensa Digital, S.L.  
**Domicilio:** Pilar de Zaragoza, 9  
**Ciudad:** 28028 MADRID  
**Teléfono:** 91 548 96 67  
**Fax:** 91 548 96 19  
**E-mail:**  
**Clasificación:** Noticias e Información  
**Sub-Clasificación:** Noticias globales y actualidad

Región de Murcia

#### 1. Cifras totales y promedios (Nacional)

MES - AÑO	NAVEGADORES UNICOS	VISITAS	PAGINAS
Septiembre - 2023	203.118	279.752	300.152
<b>PROMEDIO DIARIO</b>	<b>8.804</b>	<b>9.325</b>	<b>10.005</b>
<b>PROMEDIO LUNES-VIERNES</b>	8.701	9.187	9.844
<b>PROMEDIO SABADO-DOMINGO</b>	9.046	9.647	10.380
<b>PAGINAS / VISITAS</b>	1,07		
<b>DURACION MEDIA VISITAS</b>	0:01:01		
<b>TIEMPO INTERACCIÓN MEDIO</b>	0:00:38		

#### 2. Secciones (Nacional)

	PAGINAS	%
<b>HOME</b>	5.469	1.82 %
<b>RESTO</b>	294.683	98.18 %

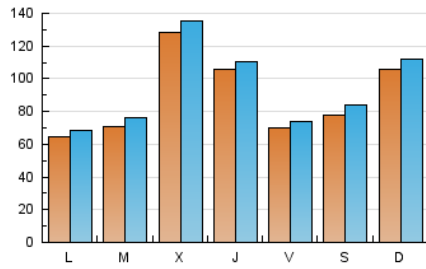
#### 3. Por día del mes (Nacional)

Día	N. únicos	Visitas	Páginas	Día	N. únicos	Visitas	Páginas	Día	N. únicos	Visitas	Páginas
1	14.340	15.107	16.328	11	5.021	5.345	5.754	21	12.549	12.647	13.450
2	16.732	18.834	19.656	12	4.068	4.305	4.719	22	7.240	7.606	8.083
3	19.968	21.533	23.185	13	18.556	19.416	20.723	23	10.309	10.461	11.244
4	8.649	9.134	9.922	14	16.059	17.007	18.417	24	8.649	8.948	9.480
5	13.522	14.710	15.805	15	6.114	6.415	6.996	25	5.084	5.336	5.665
6	16.387	17.647	18.790	16	4.754	4.991	5.377	26	6.329	6.782	7.008
7	9.543	10.093	10.961	17	11.120	11.409	12.706	27	7.287	7.561	7.999
8	4.369	4.607	5.136	18	7.113	7.659	7.994	28	4.201	4.289	4.672
9	2.314	2.455	2.797	19	4.354	4.597	4.869	29	2.850	3.040	3.367
10	2.605	2.810	3.187	20	9.077	9.622	10.074	30	4.960	5.386	5.788

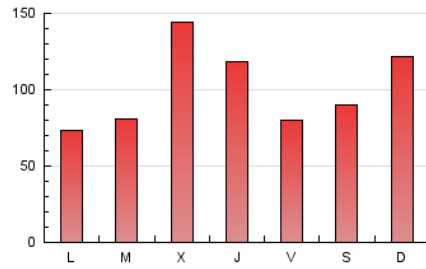
#### 4. Gráficas (Nacional)

##### 4.1 Por día de la semana (promedio)

N. únicos / Visitas (x 100)



Páginas (x 100)



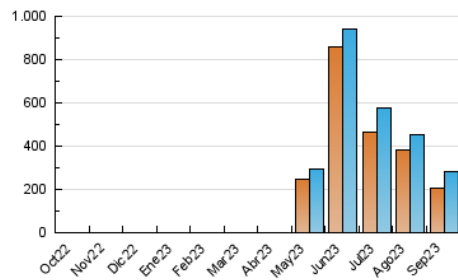
##### 4.2 Por franja horaria (promedio)

Visitas\_ (x 1000)

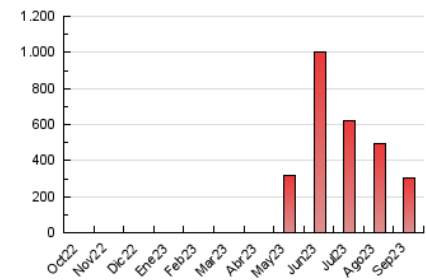
Páginas (x 1000)

##### 4.3 Por meses

N. únicos / Visitas (x 1000)



Páginas (x 1000)



## 5. Observaciones

Este Medio Electrónico de Comunicación ha sido medido por la herramienta Google Analytics de Google (GA4)

## 6. Definiciones básicas (Para más información ver Normas Técnicas para el Control de los Medios Electrónicos de Comunicación)

### Página Vista:

Conjunto de ficheros enviado a un usuario como resultado de una petición del mismo recibida por el servidor. Cuando la página está formada por varios marcos (frames), el conjunto de los mismos tendrá, a efectos de cómputo, la consideración de una página unitaria.

### Visita:

Una secuencia ininterrumpida de páginas servidas a un usuario válido. Si dicho usuario no realiza peticiones de páginas en un periodo de tiempo (30 min) la siguiente petición constituirá el inicio de una nueva visita.

### Navegador Único:

Total de combinaciones únicas de una dirección IP y un identificador adicional. Los medios pueden utilizar cookies o el Identificador de Alta de registro.

### Duración Página Vista:

Tiempo acumulado en segundos de todas las páginas vistas (en visitas de dos o más páginas vistas), dividido por el número total de páginas vistas.

### Duración Visita:

Tiempo en segundos de todas las visitas de dos o más páginas vistas, dividido por el número total de visitas de dos o más páginas vistas.

### Tráfico nacional:

Audiencia/difusión correspondiente a España medida en base a los datos de las direcciones IP registradas por el sistema de medición.

## 7. Opinión

De OJDinteractiva, la división de INFORMACIÓN Y CONTROL DE PUBLICACIONES S.A.:

Hemos examinado la información facilitada por el editor del medio electrónico para el periodo que comprende la presente certificación.

Nuestro examen se ha realizado de acuerdo con las normas y procedimientos establecidos en las Normas Técnicas para el Control de los Medios Electrónicos de Comunicación.

En nuestra opinión, la presente certificación presenta razonablemente la difusión/audiencia registrada por este canal.

### ADVERTENCIA:

El trabajo de OJDinteractiva, la división de INFORMACIÓN Y CONTROL DE PUBLICACIONES S.A (INTROL) se limita a la realización de pruebas para la revisión de los datos de recuento suministrados por el editor con la finalidad de expresar una opinión sobre la razonabilidad de dichos datos de acuerdo con las Normas Técnicas para el control de los MEC.

Por tanto, INTROL no acepta responsabilidad alguna por las inexactitudes o errores que puedan existir en los datos de recuento. Tampoco acepta ninguna responsabilidad por la falsedad en los datos de recuento recibidos del editor, ni por otros datos de medición que no están incluidos en el análisis.

Octubre - 2023

OJDinteractiva