



## INFORMACION Y CONTROL DE PUBLICACIONES, S.A.

Velázquez, 46, 1ª Drcha - Tel. 91 435 00 32 Fax 91 435 96 05 - 28001 - MADRID  
Av. Diagonal 497, 5a planta - Tel 93 439 24 18 Fax 93 419 25 34 - 08029 - BARCELONA

**Título:** ELDIARIO.ES - CORDOPOLIS  
**URL Primaria:** https://cordopolis.eldiario.es/  
**Editor:** Diario de Prensa Digital, S.L.  
**Domicilio:** Pilar de Zaragoza, 9  
**Ciudad:** 28028 MADRID  
**Teléfono:** 91 548 96 67  
**Fax:** 91 548 96 19  
**E-mail:**  
**Clasificación:** Noticias e Información  
**Sub-Clasificación:** Noticias globales y actualidad



### 1. Cifras totales y promedios (Nacional e Internacional)

MES - AÑO	NAVEGADORES UNICOS	VISITAS	PAGINAS
Octubre - 2023	1.661.078	3.696.700	4.803.981
<b>PROMEDIO DIARIO</b>	<b>100.454</b>	<b>119.248</b>	<b>154.967</b>
<b>PROMEDIO LUNES-VIERNES</b>	107.060	126.659	163.114
<b>PROMEDIO SABADO-DOMINGO</b>	84.307	101.133	135.052
<b>PAGINAS / VISITAS</b>	1,30		
<b>DURACION MEDIA VISITAS</b>	0:01:35		
<b>TIEMPO INTERACCIÓN MEDIO</b>	0:01:29		

### 2. Secciones (Nacional e Internacional)

	PAGINAS	%
<b>HOME</b>	559.463	11.65 %
<b>RESTO</b>	4.244.518	88.35 %

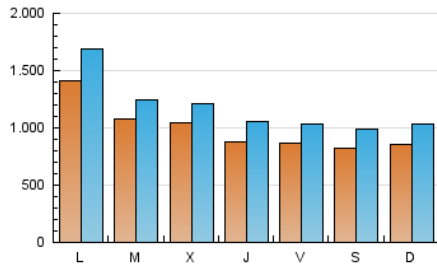
### 3. Por día del mes (Nacional e Internacional)

Día	N. únicos	Visitas	Páginas	Día	N. únicos	Visitas	Páginas	Día	N. únicos	Visitas	Páginas
1	56.188	70.007	96.150	11	117.306	135.176	159.249	21	68.768	81.968	107.756
2	73.862	85.877	112.090	12	84.415	102.472	126.457	22	95.725	119.127	187.389
3	84.197	98.949	123.296	13	142.397	171.026	217.399	23	154.426	194.465	289.921
4	93.809	110.226	139.173	14	128.803	155.981	184.055	24	98.306	114.086	148.158
5	76.815	88.584	129.250	15	116.005	134.223	170.998	25	65.500	77.713	104.526
6	58.750	69.372	97.633	16	290.652	348.506	434.823	26	67.162	81.974	108.592
7	66.594	81.408	111.183	17	152.723	179.692	207.412	27	70.207	81.691	106.299
8	76.826	93.649	129.261	18	139.035	160.166	196.877	28	65.280	75.949	91.097
9	92.940	109.145	142.919	19	121.303	149.012	208.923	29	84.575	97.888	137.575
10	139.403	155.614	185.277	20	74.186	90.603	120.234	30	95.878	108.044	140.747
								31	62.039	74.107	89.262

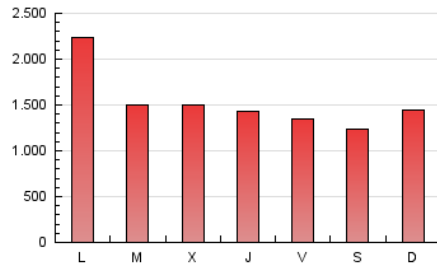
### 4. Gráficas (Nacional e Internacional)

#### 4.1 Por día de la semana (promedio)

N. únicos / Visitas (x 100)



Páginas (x 100)



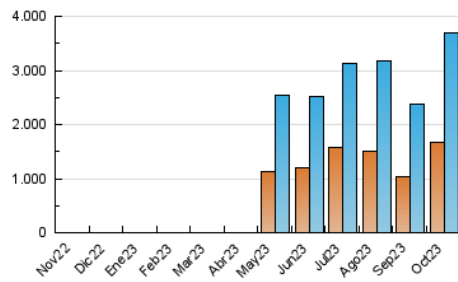
#### 4.2 Por franja horaria (promedio)

Visitas\_ (x 1000)

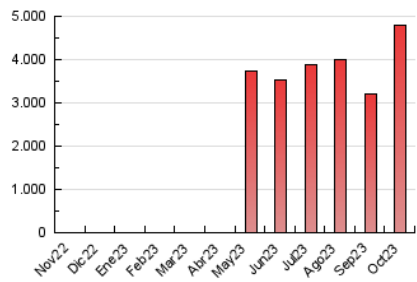
Páginas (x 1000)

#### 4.3 Por meses

N. únicos / Visitas (x 1000)



Páginas (x 1000)





## INFORMACION Y CONTROL DE PUBLICACIONES, S.A.

Velázquez, 46, 1ª Drcha - Tel. 91 435 00 32 Fax 91 435 96 05 - 28001 - MADRID  
Av. Diagonal 497, 5a planta - Tel 93 439 24 18 Fax 93 419 25 34 - 08029 - BARCELONA

### Anexo - Tráfico Nacional

**Título:** ELDIARIO.ES - CORDOPOLIS  
**URL Primaria:** https://cordopolis.eldiario.es/  
**Editor:** Diario de Prensa Digital, S.L.  
**Domicilio:** Pilar de Zaragoza, 9  
**Ciudad:** 28028 MADRID  
**Teléfono:** 91 548 96 67  
**Fax:** 91 548 96 19  
**E-mail:**  
**Clasificación:** Noticias e Información  
**Sub-Clasificación:** Noticias globales y actualidad



#### 1. Cifras totales y promedios (Nacional)

MES - AÑO	NAVEGADORES UNICOS	VISITAS	PAGINAS
Octubre - 2023	1.613.714	3.623.839	4.726.121
<b>PROMEDIO DIARIO</b>	<b>98.344</b>	<b>116.898</b>	<b>152.456</b>
<b>PROMEDIO LUNES-VIERNES</b>	104.704	124.011	160.353
<b>PROMEDIO SABADO-DOMINGO</b>	82.798	99.510	133.152
<b>PAGINAS / VISITAS</b>	1,30		
<b>DURACION MEDIA VISITAS</b>	0:01:35		
<b>TIEMPO INTERACCIÓN MEDIO</b>	0:01:30		

#### 2. Secciones (Nacional)

	PAGINAS	%
<b>HOME</b>	553.035	11.70 %
<b>RESTO</b>	4.173.086	88.30 %

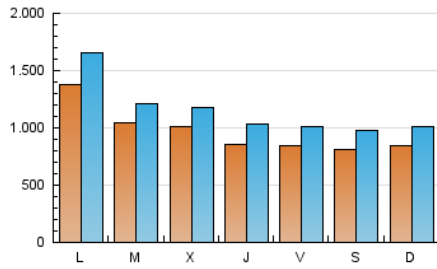
#### 3. Por día del mes (Nacional)

Día	N. únicos	Visitas	Páginas	Día	N. únicos	Visitas	Páginas	Día	N. únicos	Visitas	Páginas
1	54.798	68.308	94.562	11	114.900	133.260	156.698	21	67.593	80.633	106.262
2	72.474	84.063	110.384	12	82.364	100.615	124.192	22	94.090	117.690	185.071
3	82.510	96.571	121.317	13	140.103	169.170	214.628	23	151.896	191.518	286.401
4	92.122	108.306	137.393	14	127.141	153.674	181.816	24	96.244	112.030	145.863
5	75.247	86.793	127.492	15	114.143	132.306	168.529	25	64.126	76.056	102.879
6	57.305	68.245	96.206	16	283.865	339.633	425.197	26	65.882	80.693	107.178
7	65.435	80.433	109.721	17	148.218	173.928	202.381	27	68.844	80.281	104.827
8	74.960	91.733	127.046	18	135.467	155.455	192.759	28	63.929	74.414	89.631
9	90.399	106.792	140.149	19	118.785	146.321	206.020	29	83.093	96.396	135.726
10	137.046	153.400	182.657	20	72.279	88.166	117.984	30	92.866	105.015	137.659
								31	60.544	71.941	87.493

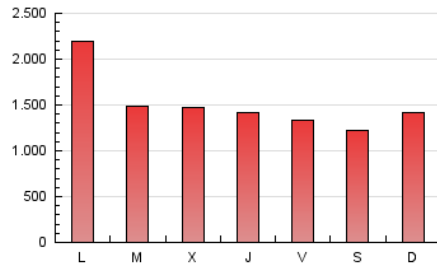
#### 4. Gráficas (Nacional)

##### 4.1 Por día de la semana (promedio)

N. únicos / Visitas (x 100)



Páginas (x 100)



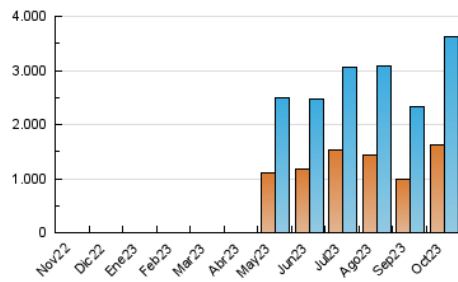
##### 4.2 Por franja horaria (promedio)

Visitas\_ (x 1000)

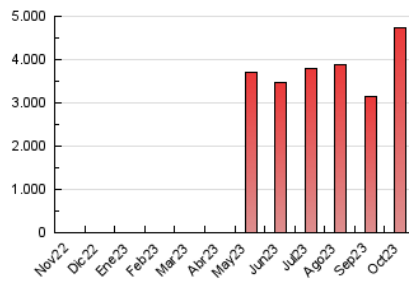
Páginas (x 1000)

##### 4.3 Por meses

N. únicos / Visitas (x 1000)



Páginas (x 1000)



## 5. Observaciones

Este Medio Electrónico de Comunicación ha sido medido por la herramienta Google Analytics de Google (GA4)

## 6. Definiciones básicas (Para más información ver Normas Técnicas para el Control de los Medios Electrónicos de Comunicación)

### Página Vista:

Conjunto de ficheros enviado a un usuario como resultado de una petición del mismo recibida por el servidor. Cuando la página está formada por varios marcos (frames), el conjunto de los mismos tendrá, a efectos de cómputo, la consideración de una página unitaria.

### Visita:

Una secuencia ininterrumpida de páginas servidas a un usuario válido. Si dicho usuario no realiza peticiones de páginas en un periodo de tiempo (30 min) la siguiente petición constituirá el inicio de una nueva visita.

### Navegador Único:

Total de combinaciones únicas de una dirección IP y un identificador adicional. Los medios pueden utilizar cookies o el Identificador de Alta de registro.

### Duración Página Vista:

Tiempo acumulado en segundos de todas las páginas vistas (en visitas de dos o más páginas vistas), dividido por el número total de páginas vistas.

### Duración Visita:

Tiempo en segundos de todas las visitas de dos o más páginas vistas, dividido por el número total de visitas de dos o más páginas vistas.

### Tráfico nacional:

Audiencia/difusión correspondiente a España medida en base a los datos de las direcciones IP registradas por el sistema de medición.

## 7. Opinión

De OJDinteractiva, la división de INFORMACIÓN Y CONTROL DE PUBLICACIONES S.A.:

Hemos examinado la información facilitada por el editor del medio electrónico para el periodo que comprende la presente certificación.

Nuestro examen se ha realizado de acuerdo con las normas y procedimientos establecidos en las Normas Técnicas para el Control de los Medios Electrónicos de Comunicación.

En nuestra opinión, la presente certificación presenta razonablemente la difusión/audiencia registrada por este canal.

### ADVERTENCIA:

El trabajo de OJDinteractiva, la división de INFORMACIÓN Y CONTROL DE PUBLICACIONES S.A (INTROL) se limita a la realización de pruebas para la revisión de los datos de recuento suministrados por el editor con la finalidad de expresar una opinión sobre la razonabilidad de dichos datos de acuerdo con las Normas Técnicas para el control de los MEC.

Por tanto, INTROL no acepta responsabilidad alguna por las inexactitudes o errores que puedan existir en los datos de recuento. Tampoco acepta ninguna responsabilidad por la falsedad en los datos de recuento recibidos del editor, ni por otros datos de medición que no están incluidos en el análisis.

Noviembre - 2023

OJDinteractiva