



INFORMACION Y CONTROL DE PUBLICACIONES, S.A.

Velázquez, 46, 1ª Drcha - Tel. 91 435 00 32 Fax 91 435 96 05 - 28001 - MADRID
Av. Diagonal 497, 5a planta - Tel 93 439 24 18 Fax 93 419 25 34 - 08029 - BARCELONA

Título: ELDIARIO.ES - CORDOPOLIS
URL Primaria: https://cordopolis.eldiario.es/
Editor: Diario de Prensa Digital, S.L.
Domicilio: Pilar de Zaragoza, 9
Ciudad: 28028 MADRID
Teléfono: 91 548 96 67
Fax: 91 548 96 19
E-mail:
Clasificación: Noticias e Información
Sub-Clasificación: Noticias globales y actualidad



1. Cifras totales y promedios (Nacional e Internacional)

MES - AÑO	NAVEGADORES UNICOS	VISITAS	PAGINAS
Diciembre - 2023	1.323.415	2.822.768	3.627.627
PROMEDIO DIARIO	78.638	91.057	117.020
PROMEDIO LUNES-VIERNES	84.869	98.265	125.296
PROMEDIO SABADO-DOMINGO	65.553	75.921	99.641
PAGINAS / VISITAS	1,29		
DURACION MEDIA VISITAS	0:01:32		
TIEMPO INTERACCIÓN MEDIO	0:01:20		

2. Secciones (Nacional e Internacional)

	PAGINAS	%
HOME	417.982	11.52 %
RESTO	3.209.645	88.48 %

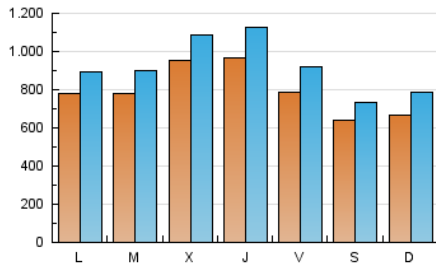
3. Por día del mes (Nacional e Internacional)

Día	N. únicos	Visitas	Páginas	Día	N. únicos	Visitas	Páginas	Día	N. únicos	Visitas	Páginas
1	91.218	108.015	137.799	11	64.566	74.408	101.545	21	186.067	219.805	264.121
2	69.536	79.007	101.691	12	49.798	58.628	77.326	22	119.627	144.442	191.559
3	82.157	105.259	144.729	13	43.655	53.891	72.422	23	115.955	132.035	156.363
4	82.880	96.461	124.684	14	47.309	54.938	77.278	24	84.883	93.827	114.458
5	71.348	81.578	108.605	15	49.930	58.441	82.604	25	110.559	125.459	146.968
6	86.491	100.958	129.474	16	39.340	44.725	64.439	26	119.071	135.715	159.307
7	80.224	92.366	114.461	17	57.836	67.326	95.357	27	101.802	118.687	142.592
8	76.887	84.032	109.589	18	53.910	60.775	84.416	28	72.105	84.764	111.973
9	42.663	49.643	67.855	19	72.468	83.443	112.689	29	54.180	64.827	88.689
10	52.775	62.406	88.182	20	148.157	161.922	193.116	30	53.099	61.089	81.416
								31	57.284	63.896	81.920

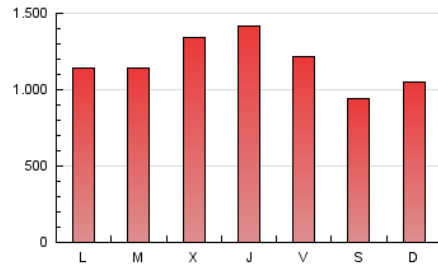
4. Gráficas (Nacional e Internacional)

4.1 Por día de la semana (promedio)

N. únicos / Visitas (x 100)

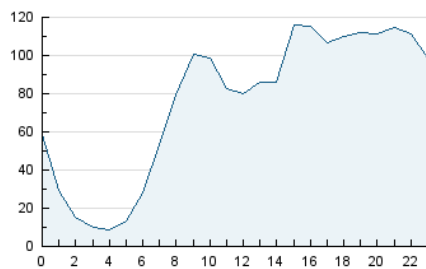


Páginas (x 100)

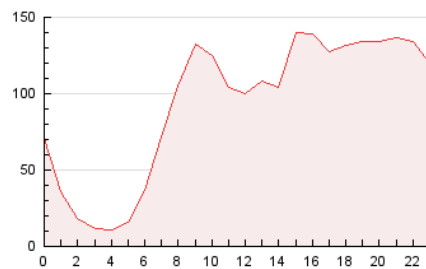


4.2 Por franja horaria (promedio)

Visitas_ (x 1000)

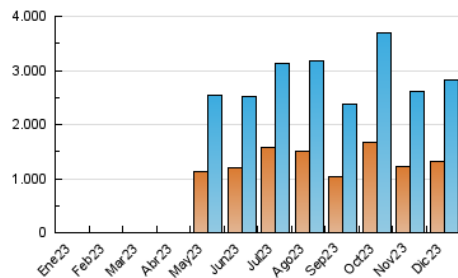


Páginas (x 1000)

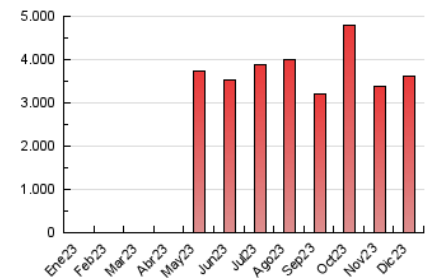


4.3 Por meses

N. únicos / Visitas (x 1000)



Páginas (x 1000)





INFORMACION Y CONTROL DE PUBLICACIONES, S.A.

Velázquez, 46, 1ª Drcha - Tel. 91 435 00 32 Fax 91 435 96 05 - 28001 - MADRID
Av. Diagonal 497, 5a planta - Tel 93 439 24 18 Fax 93 419 25 34 - 08029 - BARCELONA

Anexo - Tráfico Nacional

Título: ELDIARIO.ES - CORDOPOLIS
URL Primaria: https://cordopolis.eldiario.es/
Editor: Diario de Prensa Digital, S.L.
Domicilio: Pilar de Zaragoza, 9
Ciudad: 28028 MADRID
Teléfono: 91 548 96 67
Fax: 91 548 96 19
E-mail:
Clasificación: Noticias e Información
Sub-Clasificación: Noticias globales y actualidad



1. Cifras totales y promedios (Nacional)

MES - AÑO	NAVEGADORES UNICOS	VISITAS	PAGINAS
Diciembre - 2023	1.291.895	2.775.331	3.576.732
PROMEDIO DIARIO	77.247	89.527	115.378
PROMEDIO LUNES-VIERNES	83.455	96.670	123.600
PROMEDIO SABADO-DOMINGO	64.212	74.526	98.113
PAGINAS / VISITAS	1,29		
DURACION MEDIA VISITAS	0:01:32		
TIEMPO INTERACCIÓN MEDIO	0:01:21		

2. Secciones (Nacional)

	PAGINAS	%
HOME	412.805	11.54 %
RESTO	3.163.927	88.46 %

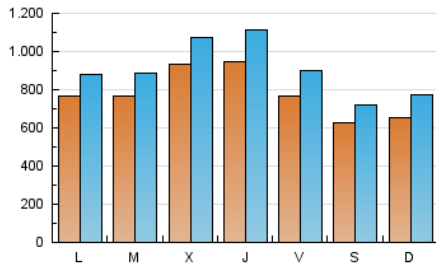
3. Por día del mes (Nacional)

Día	N. únicos	Visitas	Páginas	Día	N. únicos	Visitas	Páginas	Día	N. únicos	Visitas	Páginas
1	89.298	105.475	135.558	11	63.161	72.845	99.789	21	183.386	217.146	261.222
2	67.830	77.323	99.932	12	48.731	57.334	75.971	22	117.371	142.072	188.932
3	80.406	103.862	142.818	13	42.548	52.586	71.137	23	114.130	130.027	154.330
4	81.401	94.742	122.904	14	46.225	53.741	75.968	24	83.391	92.420	112.797
5	70.012	79.958	106.973	15	48.982	57.289	81.402	25	109.132	124.132	145.297
6	84.656	98.608	127.165	16	38.449	43.671	63.381	26	117.791	134.442	157.673
7	78.705	90.965	112.684	17	56.863	65.976	94.094	27	100.517	116.815	140.928
8	75.561	82.711	108.125	18	52.834	59.965	83.147	28	70.941	82.957	110.532
9	41.618	48.582	66.480	19	71.416	82.091	111.394	29	53.142	63.897	87.344
10	51.613	61.241	86.750	20	146.746	160.300	191.461	30	51.974	59.589	80.086
								31	55.842	62.569	80.458

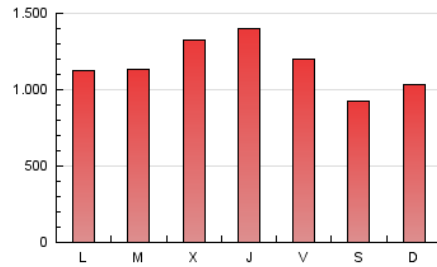
4. Gráficas (Nacional)

4.1 Por día de la semana (promedio)

N. únicos / Visitas (x 100)



Páginas (x 100)

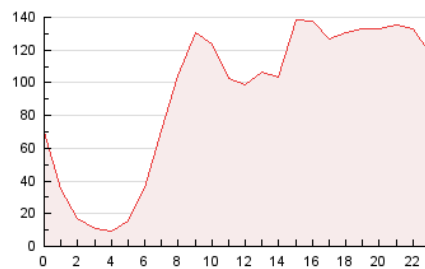


4.2 Por franja horaria (promedio)

Visitas_ (x 1000)

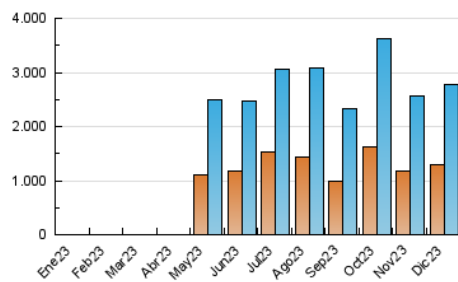


Páginas (x 1000)

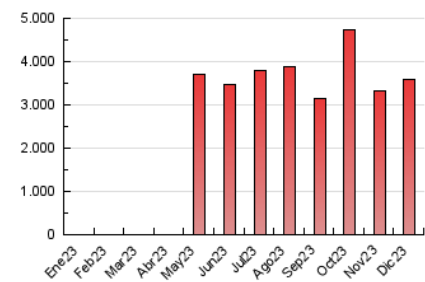


4.3 Por meses

N. únicos / Visitas (x 1000)



Páginas (x 1000)



5. Observaciones

Este Medio Electrónico de Comunicación ha sido medido por la herramienta Google Analytics de Google (GA4)

6. Definiciones básicas (Para más información ver Normas Técnicas para el Control de los Medios Electrónicos de Comunicación)

Página Vista:

Conjunto de ficheros enviado a un usuario como resultado de una petición del mismo recibida por el servidor. Cuando la página está formada por varios marcos (frames), el conjunto de los mismos tendrá, a efectos de cómputo, la consideración de una página unitaria.

Visita:

Una secuencia ininterrumpida de páginas servidas a un usuario válido. Si dicho usuario no realiza peticiones de páginas en un periodo de tiempo (30 min) la siguiente petición constituirá el inicio de una nueva visita.

Navegador Único:

Total de combinaciones únicas de una dirección IP y un identificador adicional. Los medios pueden utilizar cookies o el Identificador de Alta de registro.

Duración Página Vista:

Tiempo acumulado en segundos de todas las páginas vistas (en visitas de dos o más páginas vistas), dividido por el número total de páginas vistas.

Duración Visita:

Tiempo en segundos de todas las visitas de dos o más páginas vistas, dividido por el número total de visitas de dos o más páginas vistas.

Tráfico nacional:

Audiencia/difusión correspondiente a España medida en base a los datos de las direcciones IP registradas por el sistema de medición.

7. Opinión

De OJDinteractiva, la división de INFORMACIÓN Y CONTROL DE PUBLICACIONES S.A.:

Hemos examinado la información facilitada por el editor del medio electrónico para el periodo que comprende la presente certificación.

Nuestro examen se ha realizado de acuerdo con las normas y procedimientos establecidos en las Normas Técnicas para el Control de los Medios Electrónicos de Comunicación.

En nuestra opinión, la presente certificación presenta razonablemente la difusión/audiencia registrada por este canal.

ADVERTENCIA:

El trabajo de OJDinteractiva, la división de INFORMACIÓN Y CONTROL DE PUBLICACIONES S.A (INTROL) se limita a la realización de pruebas para la revisión de los datos de recuento suministrados por el editor con la finalidad de expresar una opinión sobre la razonabilidad de dichos datos de acuerdo con las Normas Técnicas para el control de los MEC.

Por tanto, INTROL no acepta responsabilidad alguna por las inexactitudes o errores que puedan existir en los datos de recuento. Tampoco acepta ninguna responsabilidad por la falsedad en los datos de recuento recibidos del editor, ni por otros datos de medición que no están incluidos en el análisis.

- 2023

OJDinteractiva