



## INFORMACION Y CONTROL DE PUBLICACIONES, S.A.

Velázquez, 46, 1ª Drcha - Tel. 91 435 00 32 Fax 91 435 96 05 - 28001 - MADRID  
Av. Diagonal 497, 5a planta - Tel 93 439 24 18 Fax 93 419 25 34 - 08029 - BARCELONA

**Título:** JOT DOWN CULTURAL MAGAZINE - SPORT  
**URL Primaria:** https://sport.jotdown.es/  
**Editor:** Wabi Sabi Investments, S.C.  
**Domicilio:** Avda. Utrera Molina, 8  
**Ciudad:** 41007 SEVILLA  
**Teléfono:** 954 99 92 29  
**Fax:** 954 99 93 02  
**E-mail:**  
**Clasificación:** Noticias e Información  
**Sub-Clasificación:** Noticias de interés especial



### 1. Cifras totales y promedios (Nacional e Internacional)

MES - AÑO	NAVEGADORES UNICOS	VISITAS	PAGINAS
Noviembre - 2023	276.546	370.523	421.628
<b>PROMEDIO DIARIO</b>	<b>11.295</b>	<b>12.351</b>	<b>14.054</b>
<b>PROMEDIO LUNES-VIERNES</b>	12.977	14.137	16.034
<b>PROMEDIO SABADO-DOMINGO</b>	6.671	7.439	8.611
<b>PAGINAS / VISITAS</b>	1,14		
<b>DURACION MEDIA VISITAS</b>	0:02:32		
<b>TIEMPO INTERACCIÓN MEDIO</b>	0:01:58		

### 2. Secciones (Nacional e Internacional)

	PAGINAS	%
<b>HOME</b>	17.726	4.20 %
<b>RESTO</b>	403.902	95.80 %

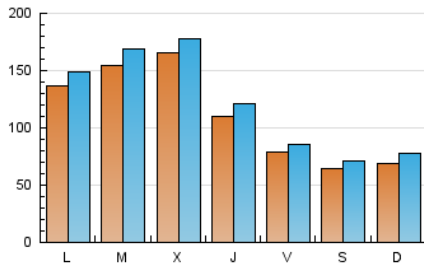
### 3. Por día del mes (Nacional e Internacional)

Día	N. únicos	Visitas	Páginas	Día	N. únicos	Visitas	Páginas	Día	N. únicos	Visitas	Páginas
1	6.865	7.645	9.495	11	15.751	16.981	17.961	21	3.958	4.545	6.300
2	8.578	9.746	12.134	12	14.370	15.377	16.777	22	6.219	7.385	9.119
3	11.560	12.422	14.363	13	7.071	8.200	9.677	23	9.312	10.674	12.533
4	3.367	3.873	4.969	14	3.919	4.808	6.288	24	4.196	4.993	6.466
5	2.639	3.093	4.169	15	2.998	3.581	4.799	25	3.862	4.536	5.906
6	2.422	2.871	3.914	16	2.754	3.451	4.536	26	7.573	8.712	10.481
7	46.520	49.765	52.028	17	3.467	4.147	5.319	27	42.499	45.463	50.377
8	61.190	63.621	67.694	18	2.722	3.159	4.028	28	7.207	8.482	10.349
9	24.555	25.608	28.257	19	3.083	3.781	4.595	29	5.674	6.519	8.135
10	12.166	12.809	14.360	20	2.570	3.157	4.109	30	9.786	11.119	12.490

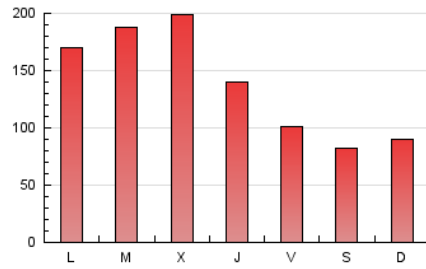
#### 4. Gráficas (Nacional e Internacional)

##### 4.1 Por día de la semana (promedio)

N. únicos / Visitas (x 100)



Páginas (x 100)



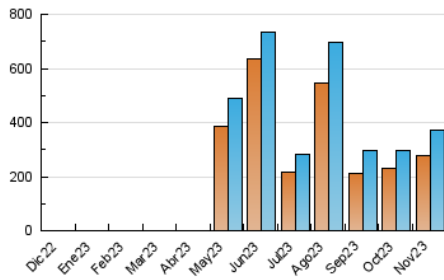
##### 4.2 Por franja horaria (promedio)

Visitas\_ (x 1000)

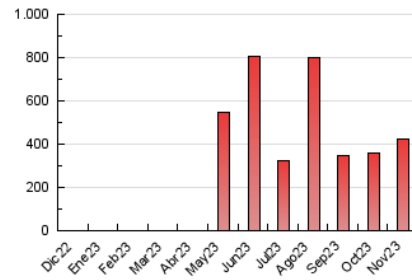
Páginas (x 1000)

##### 4.3 Por meses

N. únicos / Visitas (x 1000)



Páginas (x 1000)





## INFORMACION Y CONTROL DE PUBLICACIONES, S.A.

Velázquez, 46, 1ª Drcha - Tel. 91 435 00 32 Fax 91 435 96 05 - 28001 - MADRID  
Av. Diagonal 497, 5a planta - Tel 93 439 24 18 Fax 93 419 25 34 - 08029 - BARCELONA

### Anexo - Tráfico Nacional

**Título:** JOT DOWN CULTURAL MAGAZINE - SPORT  
**URL Primaria:** https://sport.jotdown.es/  
**Editor:** Wabi Sabi Investments, S.C.  
**Domicilio:** Avda. Utrera Molina, 8  
**Ciudad:** 41007 SEVILLA  
**Teléfono:** 954 99 92 29  
**Fax:** 954 99 93 02  
**E-mail:**  
**Clasificación:** Noticias e Información  
**Sub-Clasificación:** Noticias de interés especial



#### 1. Cifras totales y promedios (Nacional)

MES - AÑO	NAVEGADORES UNICOS	VISITAS	PAGINAS
Noviembre - 2023	261.060	346.838	393.735
<b>PROMEDIO DIARIO</b>	<b>10.629</b>	<b>11.561</b>	<b>13.125</b>
<b>PROMEDIO LUNES-VIERNES</b>	<b>12.272</b>	<b>13.295</b>	<b>15.044</b>
<b>PROMEDIO SABADO-DOMINGO</b>	<b>6.111</b>	<b>6.792</b>	<b>7.846</b>
<b>PAGINAS / VISITAS</b>	<b>1,14</b>		
<b>DURACION MEDIA VISITAS</b>	<b>0:02:30</b>		
<b>TIEMPO INTERACCIÓN MEDIO</b>	<b>0:01:57</b>		

#### 2. Secciones (Nacional)

	PAGINAS	%
<b>HOME</b>	15.812	4.02 %
<b>RESTO</b>	377.923	95.98 %

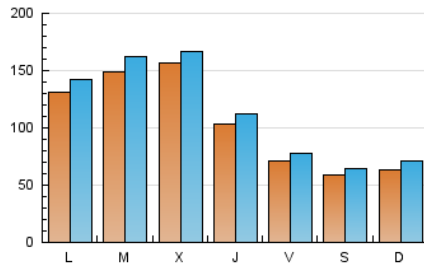
#### 3. Por día del mes (Nacional)

Día	N. únicos	Visitas	Páginas	Día	N. únicos	Visitas	Páginas	Día	N. únicos	Visitas	Páginas
<b>1</b>	4.692	5.265	6.715	<b>11</b>	15.017	16.087	17.079	<b>21</b>	3.463	4.008	5.530
<b>2</b>	7.122	7.966	10.138	<b>12</b>	13.560	14.546	15.754	<b>22</b>	5.641	6.678	8.247
<b>3</b>	10.625	11.415	13.057	<b>13</b>	6.590	7.475	8.895	<b>23</b>	8.840	10.150	11.793
<b>4</b>	2.492	2.879	3.794	<b>14</b>	3.404	4.191	5.466	<b>24</b>	3.842	4.616	5.884
<b>5</b>	2.097	2.484	3.450	<b>15</b>	2.563	3.092	4.184	<b>25</b>	3.531	4.152	5.410
<b>6</b>	2.046	2.417	3.349	<b>16</b>	2.215	2.797	3.757	<b>26</b>	7.111	8.091	9.776
<b>7</b>	45.822	48.909	51.038	<b>17</b>	2.712	3.231	4.267	<b>27</b>	41.623	44.125	49.261
<b>8</b>	59.949	62.191	65.998	<b>18</b>	2.350	2.742	3.435	<b>28</b>	6.718	7.925	9.662
<b>9</b>	23.893	24.755	27.373	<b>19</b>	2.733	3.357	4.071	<b>29</b>	5.219	5.963	7.487
<b>10</b>	11.441	11.970	13.423	<b>20</b>	2.226	2.737	3.565	<b>30</b>	9.347	10.624	11.877

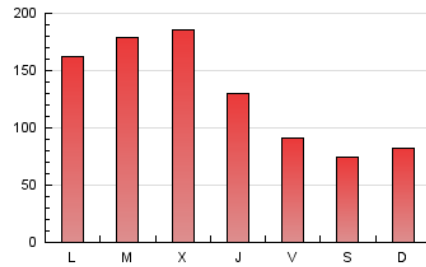
#### 4. Gráficas (Nacional)

##### 4.1 Por día de la semana (promedio)

N. únicos / Visitas (x 100)



Páginas (x 100)



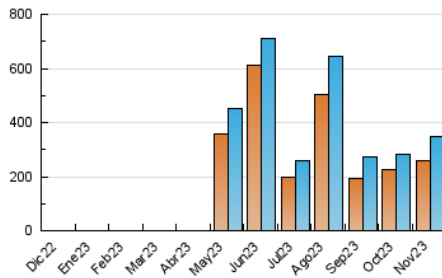
##### 4.2 Por franja horaria (promedio)

Visitas\_ (x 1000)

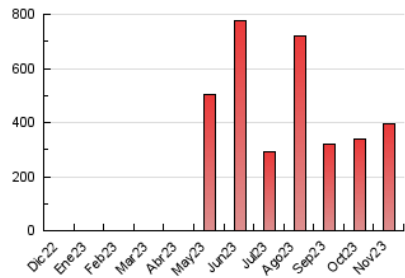
Páginas (x 1000)

##### 4.3 Por meses

N. únicos / Visitas (x 1000)



Páginas (x 1000)



## 5. Observaciones

Este Medio Electrónico de Comunicación ha sido medido por la herramienta Google Analytics de Google (GA4)

## 6. Definiciones básicas (Para más información ver Normas Técnicas para el Control de los Medios Electrónicos de Comunicación)

### Página Vista:

Conjunto de ficheros enviado a un usuario como resultado de una petición del mismo recibida por el servidor. Cuando la página está formada por varios marcos (frames), el conjunto de los mismos tendrá, a efectos de cómputo, la consideración de una página unitaria.

### Visita:

Una secuencia ininterrumpida de páginas servidas a un usuario válido. Si dicho usuario no realiza peticiones de páginas en un periodo de tiempo (30 min) la siguiente petición constituirá el inicio de una nueva visita.

### Navegador Único:

Total de combinaciones únicas de una dirección IP y un identificador adicional. Los medios pueden utilizar cookies o el Identificador de Alta de registro.

### Duración Página Vista:

Tiempo acumulado en segundos de todas las páginas vistas (en visitas de dos o más páginas vistas), dividido por el número total de páginas vistas.

### Duración Visita:

Tiempo en segundos de todas las visitas de dos o más páginas vistas, dividido por el número total de visitas de dos o más páginas vistas.

### Tráfico nacional:

Audiencia/difusión correspondiente a España medida en base a los datos de las direcciones IP registradas por el sistema de medición.

## 7. Opinión

De OJDinteractiva, la división de INFORMACIÓN Y CONTROL DE PUBLICACIONES S.A.:

Hemos examinado la información facilitada por el editor del medio electrónico para el periodo que comprende la presente certificación.

Nuestro examen se ha realizado de acuerdo con las normas y procedimientos establecidos en las Normas Técnicas para el Control de los Medios Electrónicos de Comunicación.

En nuestra opinión, la presente certificación presenta razonablemente la difusión/audiencia registrada por este canal.

### ADVERTENCIA:

El trabajo de OJDinteractiva, la división de INFORMACIÓN Y CONTROL DE PUBLICACIONES S.A (INTROL) se limita a la realización de pruebas para la revisión de los datos de recuento suministrados por el editor con la finalidad de expresar una opinión sobre la razonabilidad de dichos datos de acuerdo con las Normas Técnicas para el control de los MEC.

Por tanto, INTROL no acepta responsabilidad alguna por las inexactitudes o errores que puedan existir en los datos de recuento. Tampoco acepta ninguna responsabilidad por la falsedad en los datos de recuento recibidos del editor, ni por otros datos de medición que no están incluidos en el análisis.

Diciembre - 2023

OJDinteractiva