



## INFORMACION Y CONTROL DE PUBLICACIONES, S.A.

Velázquez, 46, 1º Drcha - Tel. 91 435 00 32 Fax 91 435 96 05 - 28001 - MADRID  
Av. Diagonal 497, 5a planta - Tel 93 439 24 18 Fax 93 419 25 34 - 08029 - BARCELONA

**Título:** EFS.EFESERVICIOS.COM  
**URL Primaria:** https://efs.efeservicios.com/  
**Editor:** Agencia EFE, S.A.U., S.M.E  
**Domicilio:** Espronceda, 32  
**Ciudad:** 28003 MADRID  
**Teléfono:** 91 346 75 17  
**Fax:** 91 346 71 55  
**E-mail:**  
**Clasificación:** Noticias e Información  
**Sub-Clasificación:** Noticias globales y actualidad

**EFE:** Servicios

### 1. Cifras totales y promedios (Nacional e Internacional)

MES - AÑO	NAVEGADORES UNICOS	VISITAS	PAGINAS
Enero - 2025	3.338	415.866	6.206.857
<b>PROMEDIO DIARIO</b>	<b>1.338</b>	<b>13.736</b>	<b>200.221</b>
<b>PROMEDIO LUNES-VIERNES</b>	1.475	15.446	223.582
<b>PROMEDIO SABADO-DOMINGO</b>	947	8.822	133.060
<b>PAGINAS / VISITAS</b>	14,58		
<b>DURACION MEDIA VISITAS</b>	0:34:13		
<b>TIEMPO INTERACCIÓN MEDIO</b>	3:33:34		

### 2. Secciones (Nacional e Internacional)

	PAGINAS	%
<b>HOME</b>	941.643	15.17 %
<b>RESTO</b>	5.265.214	84.83 %

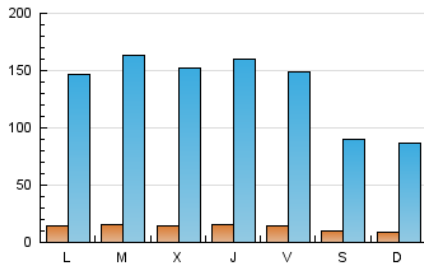
### 3. Por día del mes (Nacional e Internacional)

Día	N. únicos	Visitas	Páginas	Día	N. únicos	Visitas	Páginas	Día	N. únicos	Visitas	Páginas
1	834	7.618	115.972	11	976	9.612	135.330	21	1.570	17.398	243.071
2	1.283	12.628	183.318	12	956	8.691	141.707	22	1.591	17.300	239.200
3	1.301	12.874	184.973	13	1.484	15.648	229.963	23	1.546	16.505	242.752
4	905	8.641	126.921	14	1.514	16.268	224.197	24	1.461	15.094	235.036
5	891	7.728	129.830	15	1.556	17.153	234.980	25	963	8.829	127.627
6	1.217	10.691	169.894	16	1.565	16.911	237.487	26	932	8.780	138.391
7	1.503	15.348	225.363	17	1.498	15.388	231.878	27	1.530	15.809	241.833
8	1.528	17.015	232.502	18	1.007	8.869	132.103	28	1.584	16.492	238.674
9	1.604	17.228	244.760	19	945	9.429	132.573	29	1.582	17.040	248.420
10	1.526	16.262	231.344	20	1.530	16.641	238.829	30	1.609	16.923	241.271
								31	1.498	15.014	226.658

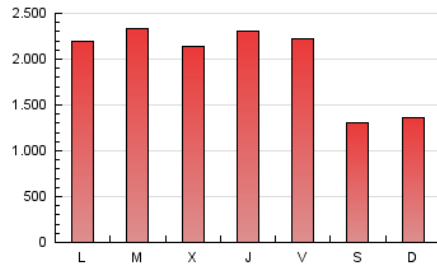
### 4. Gráficas (Nacional e Internacional)

#### 4.1 Por día de la semana (promedio)

N. únicos / Visitas (x 100)



Páginas (x 100)

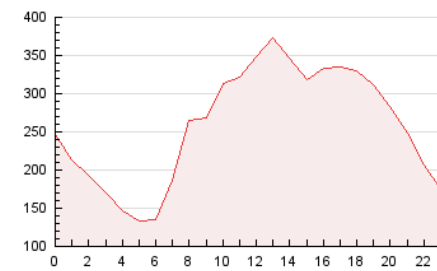


#### 4.2 Por franja horaria (promedio)

Visitas\_ (x 1000)

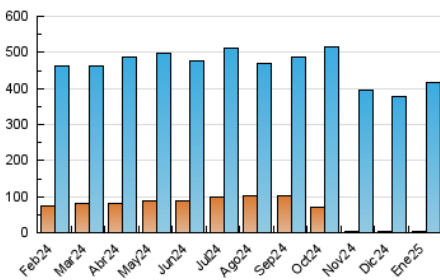


Páginas (x 1000)

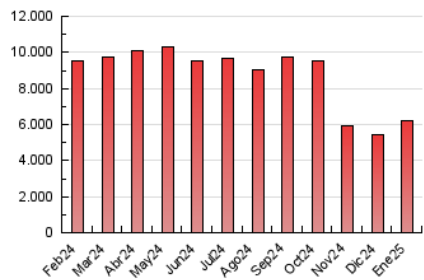


#### 4.3 Por meses

N. únicos / Visitas (x 1000)



Páginas (x 1000)





## INFORMACION Y CONTROL DE PUBLICACIONES, S.A.

Velázquez, 46, 1ª Drcha - Tel. 91 435 00 32 Fax 91 435 96 05 - 28001 - MADRID  
Av. Diagonal 497, 5a planta - Tel 93 439 24 18 Fax 93 419 25 34 - 08029 - BARCELONA

### Anexo - Tráfico Nacional

**Título:** EFS.EFESERVICIOS.COM  
**URL Primaria:** https://efs.efeservicios.com/  
**Editor:** Agencia EFE, S.A.U., S.M.E  
**Domicilio:** Espronceda, 32  
**Ciudad:** 28003 MADRID  
**Teléfono:** 91 346 75 17  
**Fax:** 91 346 71 55  
**E-mail:**  
**Clasificación:** Noticias e Información  
**Sub-Clasificación:** Noticias globales y actualidad

**EFE:** Servicios

#### 1. Cifras totales y promedios (Nacional)

MES - AÑO	NAVEGADORES UNICOS	VISITAS	PAGINAS
Enero - 2025	1.386	194.982	4.167.066
<b>PROMEDIO DIARIO</b>	<b>467</b>	<b>6.504</b>	<b>134.421</b>
<b>PROMEDIO LUNES-VIERNES</b>	520	7.410	150.330
<b>PROMEDIO SABADO-DOMINGO</b>	314	3.900	88.685
<b>PAGINAS / VISITAS</b>	20,67		
<b>DURACION MEDIA VISITAS</b>	0:45:21		
<b>TIEMPO INTERACCIÓN MEDIO</b>	4:04:12		

#### 2. Secciones (Nacional)

	PAGINAS	%
<b>HOME</b>	617.569	14.82 %
<b>RESTO</b>	3.549.497	85.18 %

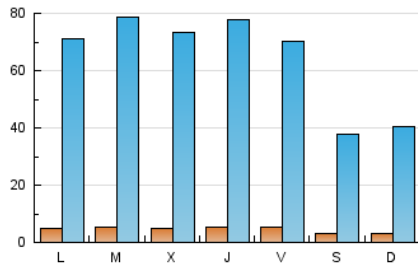
#### 3. Por día del mes (Nacional)

Día	N. únicos	Visitas	Páginas	Día	N. únicos	Visitas	Páginas	Día	N. únicos	Visitas	Páginas
1	298	3.764	84.313	11	291	3.805	88.231	21	559	8.202	163.455
2	457	6.514	125.574	12	339	3.998	89.647	22	550	8.182	161.086
3	462	5.911	122.177	13	544	8.085	158.543	23	548	7.918	162.929
4	281	3.702	86.443	14	547	7.784	153.853	24	535	7.295	162.809
5	303	3.536	87.882	15	553	8.504	158.758	25	307	3.775	85.078
6	333	3.872	94.202	16	575	8.552	163.882	26	331	4.294	94.067
7	513	7.470	151.519	17	547	7.675	161.883	27	567	8.060	171.055
8	528	8.174	154.137	18	319	3.802	89.160	28	563	8.030	162.348
9	559	8.021	158.515	19	343	4.290	88.968	29	551	7.987	169.153
10	526	7.270	148.681	20	541	8.415	155.467	30	569	7.778	157.662
								31	531	6.969	155.589

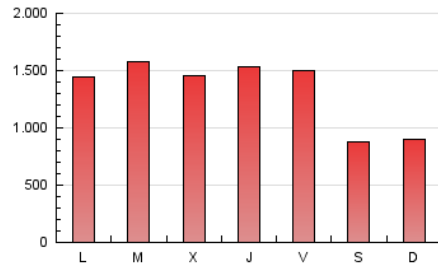
## 4. Gráficas (Nacional)

### 4.1 Por día de la semana (promedio)

N. únicos / Visitas (x 100)

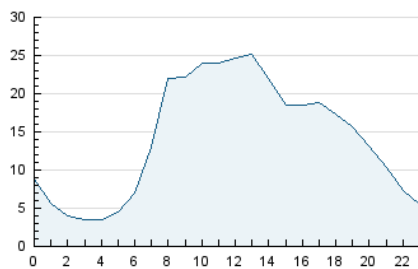


Páginas (x 100)

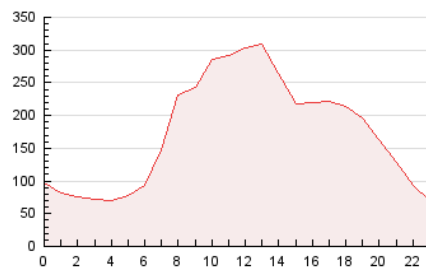


### 4.2 Por franja horaria (promedio)

Visitas\_ (x 1000)

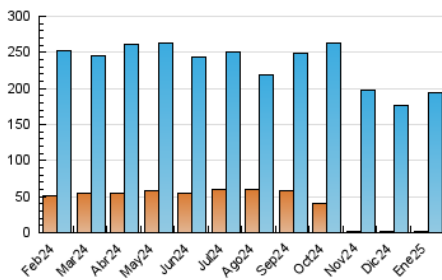


Páginas (x 1000)

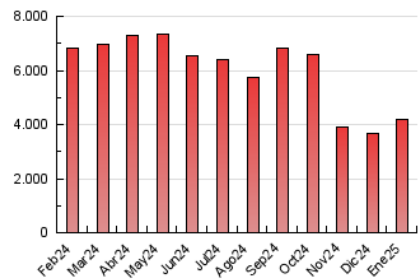


### 4.3 Por meses

N. únicos / Visitas (x 1000)



Páginas (x 1000)



## 5. Observaciones

Este Medio Electrónico de Comunicación ha sido medido por la herramienta Google Analytics de Google (GA4).

## 6. Definiciones básicas (Para más información ver Normas Técnicas para el Control de los Medios Electrónicos de Comunicación)

### Página Vista:

Conjunto de ficheros enviado a un usuario como resultado de una petición del mismo recibida por el servidor. Cuando la página está formada por varios marcos (frames), el conjunto de los mismos tendrá, a efectos de cómputo, la consideración de una página unitaria.

### Visita:

Una secuencia ininterrumpida de páginas servidas a un usuario válido. Si dicho usuario no realiza peticiones de páginas en un periodo de tiempo (30 min) la siguiente petición constituirá el inicio de una nueva visita.

### Navegador Único:

Total de combinaciones únicas de una dirección IP y un identificador adicional. Los medios pueden utilizar cookies o el Identificador de Alta de registro.

### Duración Página Vista:

Tiempo acumulado en segundos de todas las páginas vistas (en visitas de dos o más páginas vistas), dividido por el número total de páginas vistas.

### Duración Visita:

Tiempo en segundos de todas las visitas de dos o más páginas vistas, dividido por el número total de visitas de dos o más páginas vistas.

### Tráfico nacional:

Audiencia/difusión correspondiente a España medida en base a los datos de las direcciones IP registradas por el sistema de medición.

## 7. Opinión

De OJDinteractiva, la división de INFORMACIÓN Y CONTROL DE PUBLICACIONES S.A.:

Hemos examinado la información facilitada por el editor del medio electrónico para el periodo que comprende la presente certificación.

Nuestro examen se ha realizado de acuerdo con las normas y procedimientos establecidos en las Normas Técnicas para el Control de los Medios Electrónicos de Comunicación.

En nuestra opinión, la presente acta presenta razonablemente la difusión/audiencia registrada por este medio electrónico.

### ADVERTENCIA:

El trabajo de OJDinteractiva, la división de INFORMACIÓN Y CONTROL DE PUBLICACIONES S.A (INTROL) se limita a la realización de pruebas para la revisión de los datos de recuento suministrados por el editor con la finalidad de expresar una opinión sobre la razonabilidad de dichos datos de acuerdo con las Normas Técnicas para el control de los MEC.

Por tanto, INTROL no acepta responsabilidad alguna por las inexactitudes o errores que puedan existir en los datos de recuento. Tampoco acepta ninguna responsabilidad por la falsedad en los datos de recuento recibidos del editor, ni por otros datos de medición que no están incluidos en el análisis.

Febrero - 2025

OJDinteractiva