



## INFORMACION Y CONTROL DE PUBLICACIONES, S.A.

Velázquez, 46, 1ª Drcha - Tel. 91 435 00 32 Fax 91 435 96 05 - 28001 - MADRID  
Av. Diagonal 497, 5a planta - Tel 93 439 24 18 Fax 93 419 25 34 - 08029 - BARCELONA

**Título:** EFS.EFESERVICIOS.COM  
**URL Primaria:** https://efs.efeservicios.com/  
**Editor:** Agencia EFE, S.A.U., S.M.E  
**Domicilio:** Espronceda, 32  
**Ciudad:** 28003 MADRID  
**Teléfono:** 91 346 75 17  
**Fax:** 91 346 71 55  
**E-mail:**  
**Clasificación:** Noticias e Información  
**Sub-Clasificación:** Noticias globales y actualidad

### 1. Cifras totales y promedios (Nacional e Internacional)

MES - AÑO	NAVEGADORES UNICOS	VISITAS	PAGINAS
Diciembre - 2023	67.879	400.093	8.240.621
<b>PROMEDIO DIARIO</b>	<b>5.773</b>	<b>12.906</b>	<b>265.826</b>
<b>PROMEDIO LUNES-VIERNES</b>	6.590	15.031	314.013
<b>PROMEDIO SABADO-DOMINGO</b>	4.056	8.444	164.635
<b>PAGINAS / VISITAS</b>	20,60		
<b>DURACION MEDIA VISITAS</b>	0:28:17		
<b>TIEMPO INTERACCIÓN MEDIO</b>	0:14:18		

### 2. Secciones (Nacional e Internacional)

	PAGINAS	%
<b>HOME</b>	1.395.282	16.93 %
<b>RESTO</b>	6.845.339	83.07 %

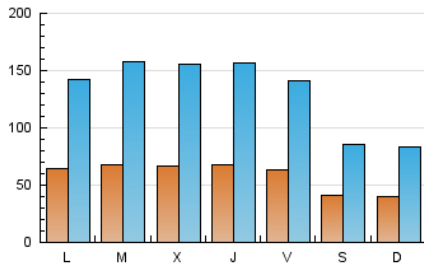
### 3. Por día del mes (Nacional e Internacional)

Día	N. únicos	Visitas	Páginas	Día	N. únicos	Visitas	Páginas	Día	N. únicos	Visitas	Páginas
1	7.410	15.951	342.935	11	7.128	16.447	347.783	21	7.033	16.640	338.089
2	4.683	9.788	184.194	12	7.465	17.494	367.220	22	6.397	15.020	329.158
3	4.483	9.359	197.753	13	7.418	17.806	358.018	23	3.836	7.885	165.011
4	7.388	16.502	369.263	14	7.162	17.076	358.110	24	3.731	7.376	124.844
5	7.017	16.363	346.919	15	6.617	15.008	315.417	25	3.806	7.271	139.526
6	5.864	13.152	265.505	16	3.955	8.394	174.931	26	5.608	12.562	267.682
7	7.053	15.408	322.582	17	4.129	8.588	170.100	27	6.167	14.271	281.245
8	5.286	11.731	245.296	18	7.312	16.724	352.052	28	5.899	13.504	277.357
9	4.520	9.147	180.663	19	7.131	16.897	358.327	29	5.891	12.885	261.639
10	4.460	9.612	177.938	20	7.348	16.941	350.146	30	3.641	7.645	146.928
								31	3.124	6.646	123.990

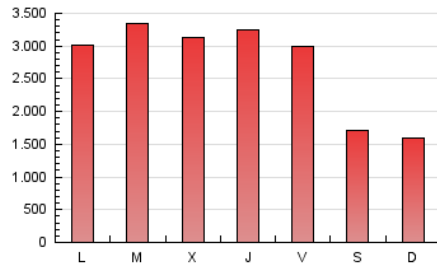
4. Gráficas (Nacional e Internacional)

4.1 Por día de la semana (promedio)

N. únicos / Visitas (x 100)

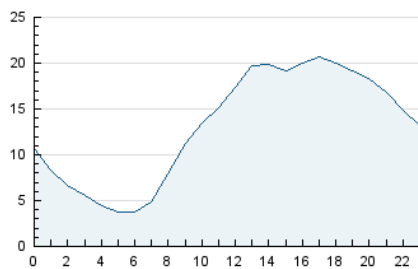


Páginas (x 100)

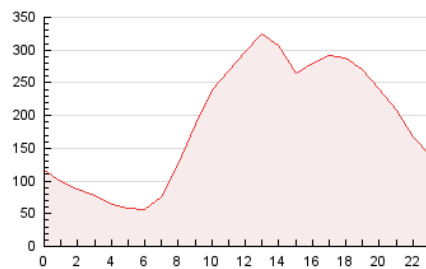


4.2 Por franja horaria (promedio)

Visitas\_ (x 1000)

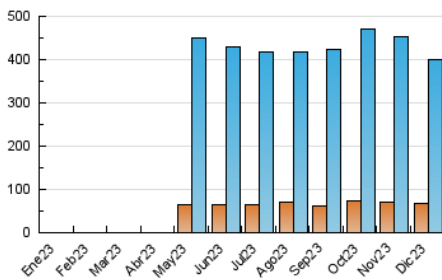


Páginas (x 1000)

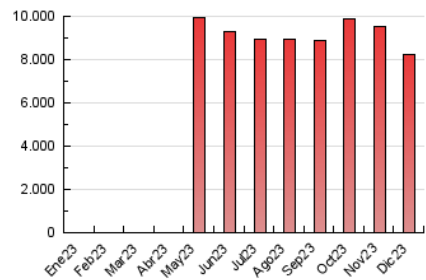


4.3 Por meses

N. únicos / Visitas (x 1000)



Páginas (x 1000)





## INFORMACION Y CONTROL DE PUBLICACIONES, S.A.

Velázquez, 46, 1ª Drcha - Tel. 91 435 00 32 Fax 91 435 96 05 - 28001 - MADRID  
Av. Diagonal 497, 5a planta - Tel 93 439 24 18 Fax 93 419 25 34 - 08029 - BARCELONA

### Anexo - Tráfico Nacional

**Título:** EFS.EFESERVICIOS.COM  
**URL Primaria:** https://efs.efeservicios.com/  
**Editor:** Agencia EFE, S.A.U., S.M.E  
**Domicilio:** Espronceda, 32  
**Ciudad:** 28003 MADRID  
**Teléfono:** 91 346 75 17  
**Fax:** 91 346 71 55  
**E-mail:**  
**Clasificación:** Noticias e Información  
**Sub-Clasificación:** Noticias globales y actualidad

#### 1. Cifras totales y promedios (Nacional)

MES - AÑO	NAVEGADORES UNICOS	VISITAS	PAGINAS
Diciembre - 2023	48.863	209.704	5.687.686
<b>PROMEDIO DIARIO</b>	<b>3.371</b>	<b>6.765</b>	<b>183.474</b>
<b>PROMEDIO LUNES-VIERNES</b>	3.856	7.936	220.044
<b>PROMEDIO SABADO-DOMINGO</b>	2.354	4.304	106.677
<b>PAGINAS / VISITAS</b>	27,12		
<b>DURACION MEDIA VISITAS</b>	0:32:21		
<b>TIEMPO INTERACCIÓN MEDIO</b>	0:10:09		

#### 2. Secciones (Nacional)

	PAGINAS	%
<b>HOME</b>	893.350	15.71 %
<b>RESTO</b>	4.794.336	84.29 %

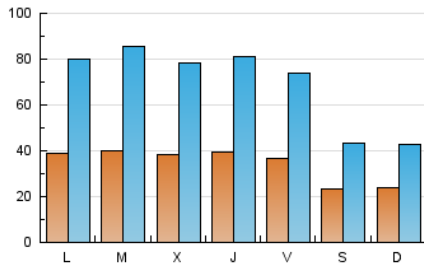
#### 3. Por día del mes (Nacional)

Día	N. únicos	Visitas	Páginas	Día	N. únicos	Visitas	Páginas	Día	N. únicos	Visitas	Páginas
1	4.512	8.791	251.745	11	4.327	9.234	248.601	21	4.209	8.801	245.677
2	2.787	5.195	121.722	12	4.411	9.690	255.425	22	3.864	8.282	241.598
3	2.717	5.073	129.531	13	4.392	9.594	254.006	23	2.071	3.711	108.023
4	4.376	9.335	268.474	14	4.284	9.095	254.411	24	2.322	3.707	77.365
5	4.025	8.633	245.782	15	3.921	8.188	217.186	25	2.420	4.003	94.795
6	2.794	5.344	153.302	16	2.162	4.194	114.558	26	3.153	6.533	186.227
7	3.981	7.649	212.240	17	2.479	4.714	114.930	27	3.530	7.211	197.031
8	2.615	4.855	142.626	18	4.499	9.374	255.118	28	3.350	6.883	196.052
9	2.686	4.808	117.362	19	4.330	9.257	260.287	29	3.435	6.704	186.886
10	2.595	4.826	112.138	20	4.545	9.210	253.448	30	2.006	3.736	95.945
								31	1.718	3.074	75.195

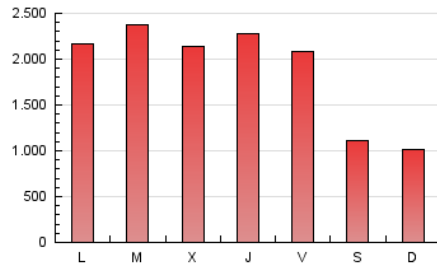
#### 4. Gráficas (Nacional)

##### 4.1 Por día de la semana (promedio)

N. únicos / Visitas (x 100)

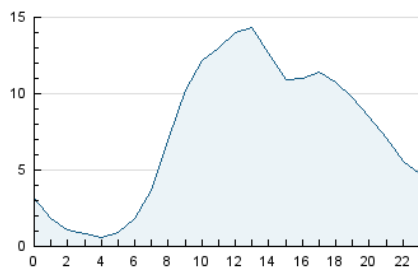


Páginas (x 100)

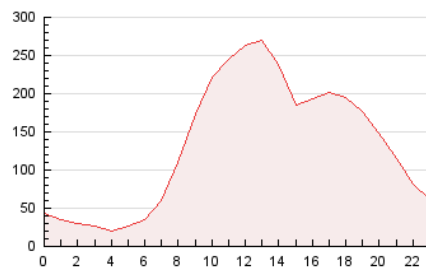


##### 4.2 Por franja horaria (promedio)

Visitas\_ (x 1000)

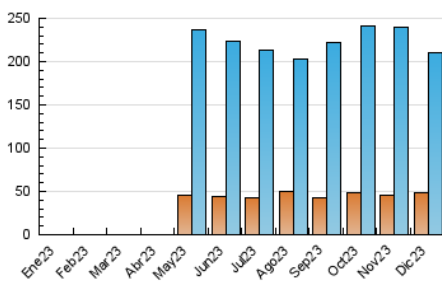


Páginas (x 1000)

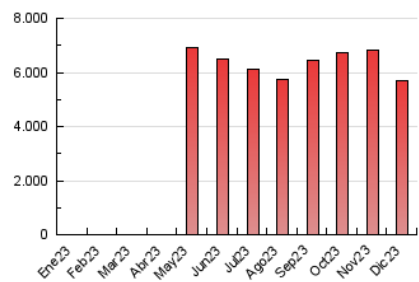


##### 4.3 Por meses

N. únicos / Visitas (x 1000)



Páginas (x 1000)



## 5. Observaciones

Este Medio Electrónico de Comunicación ha sido medido por la herramienta Google Analytics de Google (GA4)

## 6. Definiciones básicas (Para más información ver Normas Técnicas para el Control de los Medios Electrónicos de Comunicación)

### Página Vista:

Conjunto de ficheros enviado a un usuario como resultado de una petición del mismo recibida por el servidor. Cuando la página está formada por varios marcos (frames), el conjunto de los mismos tendrá, a efectos de cómputo, la consideración de una página unitaria.

### Visita:

Una secuencia ininterrumpida de páginas servidas a un usuario válido. Si dicho usuario no realiza peticiones de páginas en un periodo de tiempo (30 min) la siguiente petición constituirá el inicio de una nueva visita.

### Navegador Único:

Total de combinaciones únicas de una dirección IP y un identificador adicional. Los medios pueden utilizar cookies o el Identificador de Alta de registro.

### Duración Página Vista:

Tiempo acumulado en segundos de todas las páginas vistas (en visitas de dos o más páginas vistas), dividido por el número total de páginas vistas.

### Duración Visita:

Tiempo en segundos de todas las visitas de dos o más páginas vistas, dividido por el número total de visitas de dos o más páginas vistas.

### Tráfico nacional:

Audiencia/difusión correspondiente a España medida en base a los datos de las direcciones IP registradas por el sistema de medición.

## 7. Opinión

De OJDinteractiva, la división de INFORMACIÓN Y CONTROL DE PUBLICACIONES S.A.:

Hemos examinado la información facilitada por el editor del medio electrónico para el periodo que comprende la presente certificación.

Nuestro examen se ha realizado de acuerdo con las normas y procedimientos establecidos en las Normas Técnicas para el Control de los Medios Electrónicos de Comunicación.

En nuestra opinión, la presente acta presenta razonablemente la difusión/audiencia registrada por este medio electrónico.

### ADVERTENCIA:

El trabajo de OJDinteractiva, la división de INFORMACIÓN Y CONTROL DE PUBLICACIONES S.A (INTROL) se limita a la realización de pruebas para la revisión de los datos de recuento suministrados por el editor con la finalidad de expresar una opinión sobre la razonabilidad de dichos datos de acuerdo con las Normas Técnicas para el control de los MEC.

Por tanto, INTROL no acepta responsabilidad alguna por las inexactitudes o errores que puedan existir en los datos de recuento. Tampoco acepta ninguna responsabilidad por la falsedad en los datos de recuento recibidos del editor, ni por otros datos de medición que no están incluidos en el análisis.

- 2023

OJDinteractiva