



## INFORMACION Y CONTROL DE PUBLICACIONES, S.A.

Velázquez, 46, 1ª Drcha - Tel. 91 435 00 32 Fax 91 435 96 05 - 28001 - MADRID  
Av. Diagonal 497, 5a planta - Tel 93 439 24 18 Fax 93 419 25 34 - 08029 - BARCELONA

**Título:** CHASISCERO.COM  
**URL Primaria:** https://www.chasiscero.com  
**Editor:** ChasisCero Media, S.L.  
**Domicilio:** Calle Ciempozuelos, 14  
**Ciudad:** 28359 Titulcia  
**Teléfono:**  
**Fax:**  
**E-mail:**  
**Clasificación:** Automoción  
**Sub-Clasificación:** Información de automóviles

### 1. Cifras totales y promedios (Nacional e Internacional)

MES - AÑO	NAVEGADORES UNICOS	VISITAS	PAGINAS
Febrero - 2024	949.190	1.945.254	2.192.085
<b>PROMEDIO DIARIO</b>	<b>63.044</b>	<b>67.078</b>	<b>75.589</b>
<b>PROMEDIO LUNES-VIERNES</b>	63.533	67.746	76.350
<b>PROMEDIO SABADO-DOMINGO</b>	61.760	65.324	73.593
<b>PAGINAS / VISITAS</b>	1,13		
<b>DURACION MEDIA VISITAS</b>	0:00:34		
<b>TIEMPO INTERACCIÓN MEDIO</b>	0:00:18		

### 2. Secciones (Nacional e Internacional)

	PAGINAS	%
<b>HOME</b>	21.727	0.99 %
<b>RESTO</b>	2.170.358	99.01 %

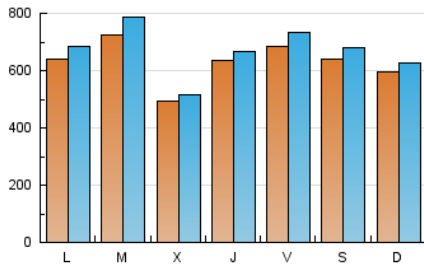
### 3. Por día del mes (Nacional e Internacional)

Día	N. únicos	Visitas	Páginas	Día	N. únicos	Visitas	Páginas	Día	N. únicos	Visitas	Páginas
1	93.343	98.522	109.954	11	36.956	37.666	44.445	21	65.740	69.784	80.384
2	60.152	63.322	70.127	12	36.443	38.389	43.606	22	65.567	68.976	79.201
3	53.722	59.234	62.805	13	67.541	74.450	80.909	23	42.345	44.395	51.342
4	100.840	107.511	121.578	14	50.630	52.331	59.736	24	59.927	64.495	72.280
5	101.114	109.165	121.247	15	51.858	54.537	60.483	25	62.383	65.418	73.666
6	66.832	70.533	78.226	16	106.639	115.183	127.541	26	89.366	96.673	109.838
7	39.082	40.663	45.413	17	78.741	80.861	91.396	27	83.261	91.155	102.408
8	75.474	79.783	91.647	18	37.506	39.551	42.737	28	41.083	43.680	49.599
9	65.240	70.370	82.179	19	29.415	30.122	35.182	29	30.714	31.688	36.590
10	64.007	67.856	79.833	20	72.360	78.941	87.733				

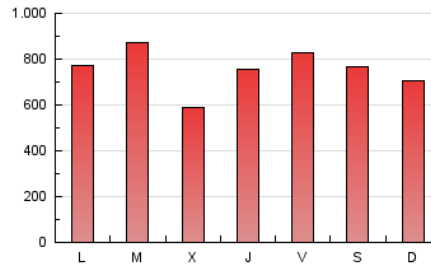
### 4. Gráficas (Nacional e Internacional)

#### 4.1 Por día de la semana (promedio)

N. únicos / Visitas (x 100)



Páginas (x 100)

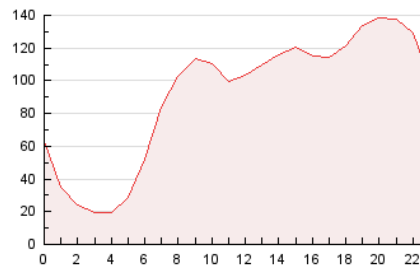


#### 4.2 Por franja horaria (promedio)

Visitas\_ (x 1000)

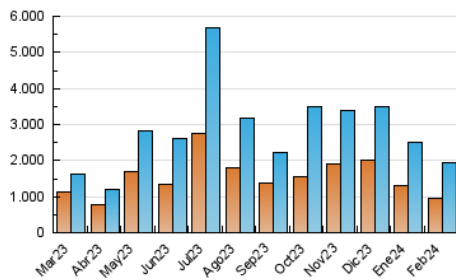


Páginas (x 1000)

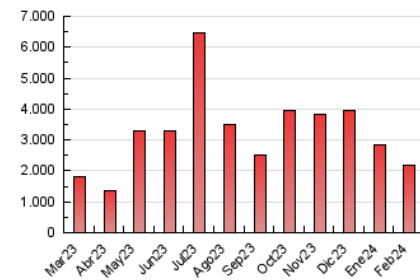


#### 4.3 Por meses

N. únicos / Visitas (x 1000)



Páginas (x 1000)





## INFORMACION Y CONTROL DE PUBLICACIONES, S.A.

Velázquez, 46, 1ª Drcha - Tel. 91 435 00 32 Fax 91 435 96 05 - 28001 - MADRID  
Av. Diagonal 497, 5a planta - Tel 93 439 24 18 Fax 93 419 25 34 - 08029 - BARCELONA

### Anexo - Tráfico Nacional

**Título:** CHASISCERO.COM  
**URL Primaria:** https://www.chasiscero.com  
**Editor:** ChasisCero Media, S.L.  
**Domicilio:** Calle Ciempozuelos, 14  
**Ciudad:** 28359 Titulcia  
**Teléfono:**  
**Fax:**  
**E-mail:**  
**Clasificación:** Automoción  
**Sub-Clasificación:** Información de automóviles

#### 1. Cifras totales y promedios (Nacional)

MES - AÑO	NAVEGADORES UNICOS	VISITAS	PAGINAS
Febrero - 2024	834.024	1.785.808	2.006.618
<b>PROMEDIO DIARIO</b>	<b>57.838</b>	<b>61.580</b>	<b>69.194</b>
<b>PROMEDIO LUNES-VIERNES</b>	58.566	62.403	70.245
<b>PROMEDIO SABADO-DOMINGO</b>	55.925	59.419	66.434
<b>PAGINAS / VISITAS</b>	1,12		
<b>DURACION MEDIA VISITAS</b>	0:00:34		
<b>TIEMPO INTERACCIÓN MEDIO</b>	0:00:18		

#### 2. Secciones (Nacional)

	PAGINAS	%
<b>HOME</b>	20.198	1.01 %
<b>RESTO</b>	1.986.420	98.99 %

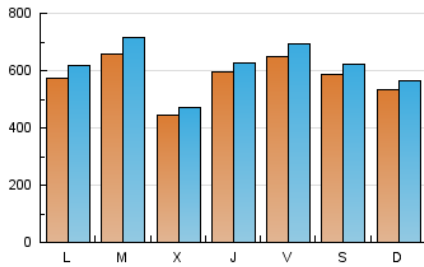
#### 3. Por día del mes (Nacional)

Día	N. únicos	Visitas	Páginas	Día	N. únicos	Visitas	Páginas	Día	N. únicos	Visitas	Páginas
<b>1</b>	85.453	89.813	100.045	<b>11</b>	34.053	35.422	41.265	<b>21</b>	61.072	65.086	74.842
<b>2</b>	56.314	59.242	65.505	<b>12</b>	33.383	35.528	40.005	<b>22</b>	61.484	64.985	74.317
<b>3</b>	50.591	55.557	58.715	<b>13</b>	64.422	71.115	77.251	<b>23</b>	38.419	40.148	46.377
<b>4</b>	89.272	95.437	106.967	<b>14</b>	48.822	50.237	57.375	<b>24</b>	48.485	52.885	58.532
<b>5</b>	86.040	93.313	102.749	<b>15</b>	50.389	52.835	58.623	<b>25</b>	55.130	57.987	64.319
<b>6</b>	55.813	58.607	64.710	<b>16</b>	104.255	112.438	124.792	<b>26</b>	84.440	90.356	103.376
<b>7</b>	33.196	34.746	38.002	<b>17</b>	74.400	77.047	86.341	<b>27</b>	74.278	80.593	91.784
<b>8</b>	72.665	76.863	88.154	<b>18</b>	34.932	36.761	39.633	<b>28</b>	35.355	37.760	42.256
<b>9</b>	60.930	65.676	77.040	<b>19</b>	26.114	27.100	31.317	<b>29</b>	28.250	28.874	33.521
<b>10</b>	60.538	64.258	75.696	<b>20</b>	68.799	75.139	83.109				

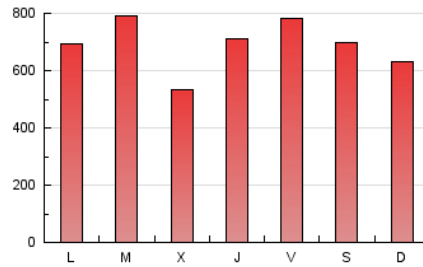
### 4. Gráficas (Nacional)

#### 4.1 Por día de la semana (promedio)

N. únicos / Visitas (x 100)



Páginas (x 100)

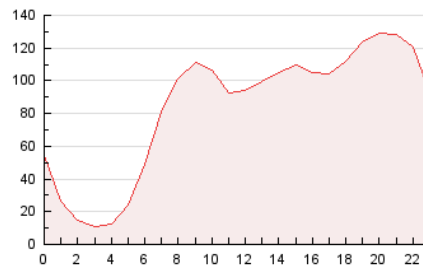


#### 4.2 Por franja horaria (promedio)

Visitas\_ (x 1000)

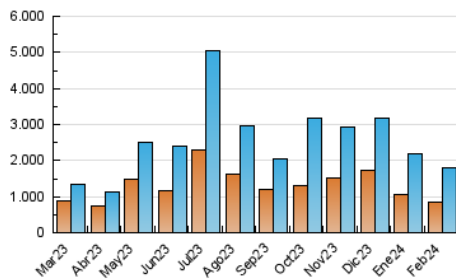


Páginas (x 1000)

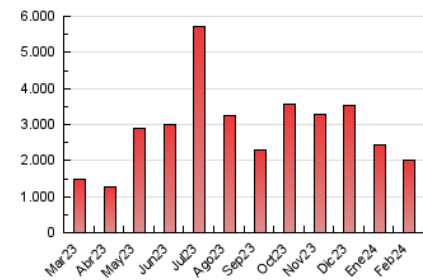


#### 4.3 Por meses

N. únicos / Visitas (x 1000)



Páginas (x 1000)



## 5. Observaciones

Este Medio Electrónico de Comunicación ha sido medido por la herramienta Google Analytics de Google (GA4)

## 6. Definiciones básicas (Para más información ver Normas Técnicas para el Control de los Medios Electrónicos de Comunicación)

### Página Vista:

Conjunto de ficheros enviado a un usuario como resultado de una petición del mismo recibida por el servidor. Cuando la página está formada por varios marcos (frames), el conjunto de los mismos tendrá, a efectos de cómputo, la consideración de una página unitaria.

### Visita:

Una secuencia ininterrumpida de páginas servidas a un usuario válido. Si dicho usuario no realiza peticiones de páginas en un periodo de tiempo (30 min) la siguiente petición constituirá el inicio de una nueva visita.

### Navegador Único:

Total de combinaciones únicas de una dirección IP y un identificador adicional. Los medios pueden utilizar cookies o el Identificador de Alta de registro.

### Duración Página Vista:

Tiempo acumulado en segundos de todas las páginas vistas (en visitas de dos o más páginas vistas), dividido por el número total de páginas vistas.

### Duración Visita:

Tiempo en segundos de todas las visitas de dos o más páginas vistas, dividido por el número total de visitas de dos o más páginas vistas.

### Tráfico nacional:

Audiencia/difusión correspondiente a España medida en base a los datos de las direcciones IP registradas por el sistema de medición.

## 7. Opinión

De OJDinteractiva, la división de INFORMACIÓN Y CONTROL DE PUBLICACIONES S.A.:

Hemos examinado la información facilitada por el editor del medio electrónico para el periodo que comprende la presente certificación.

Nuestro examen se ha realizado de acuerdo con las normas y procedimientos establecidos en las Normas Técnicas para el Control de los Medios Electrónicos de Comunicación.

En nuestra opinión, la presente acta presenta razonablemente la difusión/audiencia registrada por este medio electrónico.

### ADVERTENCIA:

El trabajo de OJDinteractiva, la división de INFORMACIÓN Y CONTROL DE PUBLICACIONES S.A (INTROL) se limita a la realización de pruebas para la revisión de los datos de recuento suministrados por el editor con la finalidad de expresar una opinión sobre la razonabilidad de dichos datos de acuerdo con las Normas Técnicas para el control de los MEC.

Por tanto, INTROL no acepta responsabilidad alguna por las inexactitudes o errores que puedan existir en los datos de recuento. Tampoco acepta ninguna responsabilidad por la falsedad en los datos de recuento recibidos del editor, ni por otros datos de medición que no están incluidos en el análisis.

Marzo - 2024

OJDinteractiva