



## INFORMACION Y CONTROL DE PUBLICACIONES, S.A.

Velázquez, 46, 1ª Drcha - Tel. 91 435 00 32 Fax 91 435 96 05 - 28001 - MADRID  
Av. Diagonal 497, 5a planta - Tel 93 439 24 18 Fax 93 419 25 34 - 08029 - BARCELONA

**Título:** FUTBOLDESDEMALLORCA.COM  
**URL Primaria:** https://www.futboldesdemallorca.com  
**Editor:** Producciones Bujosa, S.L.  
**Domicilio:** Calle Joan Maragall, 42 5-A  
**Ciudad:** 07006 Palma de Mallorca  
**Teléfono:**  
**Fax:**  
**E-mail:**  
**Clasificación:** Noticias e Información  
**Sub-Clasificación:** Noticias deportivas y actualidad



### 1. Cifras totales y promedios (Nacional e Internacional)

MES - AÑO	NAVEGADORES UNICOS	VISITAS	PAGINAS
Enero - 2025	35.523	243.915	389.920
<b>PROMEDIO DIARIO</b>	<b>3.882</b>	<b>7.624</b>	<b>12.578</b>
<b>PROMEDIO LUNES-VIERNES</b>	4.140	8.031	13.240
<b>PROMEDIO SABADO-DOMINGO</b>	3.138	6.451	10.676
<b>PAGINAS / VISITAS</b>	1,65		
<b>DURACION MEDIA VISITAS</b>	0:03:13		
<b>TIEMPO INTERACCIÓN MEDIO</b>	0:05:02		

### 2. Secciones (Nacional e Internacional)

	PAGINAS	%
<b>HOME</b>	242.808	62.27 %
<b>RESTO</b>	147.112	37.73 %

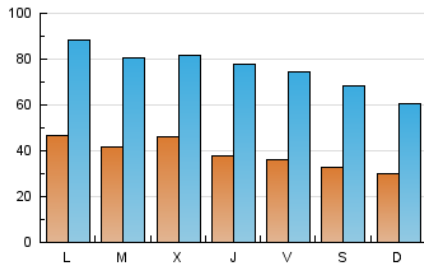
### 3. Por día del mes (Nacional e Internacional)

Día	N. únicos	Visitas	Páginas	Día	N. únicos	Visitas	Páginas	Día	N. únicos	Visitas	Páginas
1	4.585	7.507	11.456	11	2.871	5.668	9.430	21	3.774	8.074	12.929
2	3.464	6.869	11.157	12	3.207	6.347	10.014	22	3.126	6.494	10.922
3	3.837	9.270	18.007	13	7.704	12.658	19.916	23	3.001	6.343	10.655
4	3.559	6.910	10.793	14	5.362	9.156	14.035	24	3.640	6.731	11.042
5	2.966	5.542	8.164	15	7.986	11.640	15.705	25	4.077	9.406	18.417
6	2.838	5.796	8.810	16	5.132	9.090	13.858	26	3.260	6.526	10.743
7	3.099	6.303	10.017	17	3.388	6.666	11.036	27	3.643	7.263	12.359
8	3.163	6.568	10.627	18	2.496	5.341	8.482	28	4.352	8.597	15.972
9	3.687	8.778	16.670	19	2.665	5.867	9.362	29	4.233	8.739	14.302
10	3.335	7.064	12.051	20	4.471	9.644	18.434	30	3.556	7.892	12.907
								31	3.851	7.580	11.648

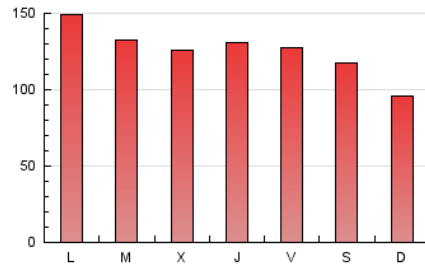
#### 4. Gráficas (Nacional e Internacional)

##### 4.1 Por día de la semana (promedio)

N. únicos / Visitas (x 100)



Páginas (x 100)

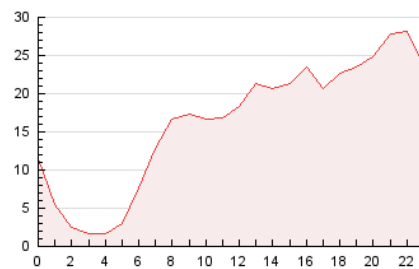


##### 4.2 Por franja horaria (promedio)

Visitas\_ (x 1000)

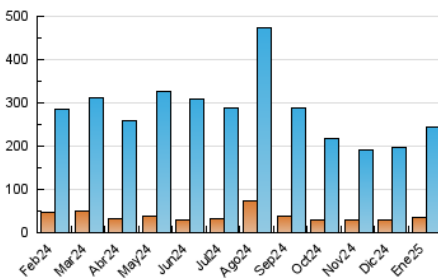


Páginas (x 1000)

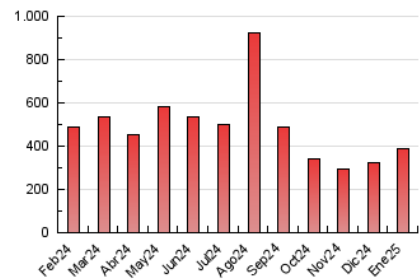


##### 4.3 Por meses

N. únicos / Visitas (x 1000)



Páginas (x 1000)





## INFORMACION Y CONTROL DE PUBLICACIONES, S.A.

Velázquez, 46, 1ª Drcha - Tel. 91 435 00 32 Fax 91 435 96 05 - 28001 - MADRID  
Av. Diagonal 497, 5a planta - Tel 93 439 24 18 Fax 93 419 25 34 - 08029 - BARCELONA

### Anexo - Tráfico Nacional

**Título:** FUTBOLDESEMALLORCA.COM  
**URL Primaria:** https://www.futboldesdemallorca.com  
**Editor:** Producciones Bujosa, S.L.  
**Domicilio:** Calle Joan Maragall, 42 5-A  
**Ciudad:** 07006 Palma de Mallorca  
**Teléfono:**  
**Fax:**  
**E-mail:**  
**Clasificación:** Noticias e Información  
**Sub-Clasificación:** Noticias deportivas y actualidad



#### 1. Cifras totales y promedios (Nacional)

MES - AÑO	NAVEGADORES UNICOS	VISITAS	PAGINAS
Enero - 2025	34.212	233.564	375.205
<b>PROMEDIO DIARIO</b>	<b>3.740</b>	<b>7.326</b>	<b>12.103</b>
<b>PROMEDIO LUNES-VIERNES</b>	3.995	7.726	12.757
<b>PROMEDIO SABADO-DOMINGO</b>	3.007	6.176	10.225
<b>PAGINAS / VISITAS</b>	1,65		
<b>DURACION MEDIA VISITAS</b>	0:03:13		
<b>TIEMPO INTERACCIÓN MEDIO</b>	0:05:03		

#### 2. Secciones (Nacional)

	PAGINAS	%
<b>HOME</b>	233.227	62.16 %
<b>RESTO</b>	141.978	37.84 %

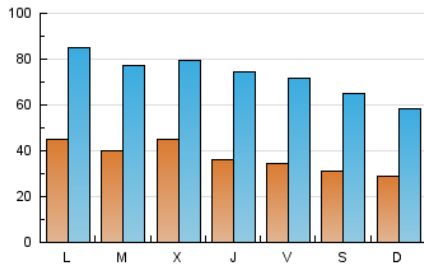
#### 3. Por día del mes (Nacional)

Día	N. únicos	Visitas	Páginas	Día	N. únicos	Visitas	Páginas	Día	N. únicos	Visitas	Páginas
<b>1</b>	4.449	7.262	11.016	<b>11</b>	2.745	5.414	9.061	<b>21</b>	3.625	7.707	12.445
<b>2</b>	3.334	6.561	10.713	<b>12</b>	3.076	6.112	9.654	<b>22</b>	3.003	6.239	10.537
<b>3</b>	3.691	9.011	17.272	<b>13</b>	7.537	12.366	19.382	<b>23</b>	2.887	6.121	10.342
<b>4</b>	3.419	6.640	10.298	<b>14</b>	5.191	8.833	13.572	<b>24</b>	3.519	6.502	10.659
<b>5</b>	2.857	5.366	7.874	<b>15</b>	7.840	11.338	15.281	<b>25</b>	3.919	8.927	17.533
<b>6</b>	2.714	5.561	8.494	<b>16</b>	4.968	8.729	13.355	<b>26</b>	3.117	6.209	10.317
<b>7</b>	2.966	6.067	9.694	<b>17</b>	3.258	6.371	10.625	<b>27</b>	3.505	6.944	11.926
<b>8</b>	3.022	6.346	10.209	<b>18</b>	2.383	5.118	8.114	<b>28</b>	4.220	8.301	15.457
<b>9</b>	3.475	8.294	15.889	<b>19</b>	2.541	5.622	8.948	<b>29</b>	4.097	8.418	13.805
<b>10</b>	3.172	6.654	11.491	<b>20</b>	4.295	9.203	17.683	<b>30</b>	3.407	7.555	12.368
								<b>31</b>	3.716	7.309	11.191

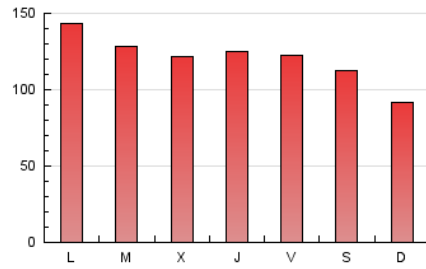
## 4. Gráficas (Nacional)

### 4.1 Por día de la semana (promedio)

N. únicos / Visitas (x 100)

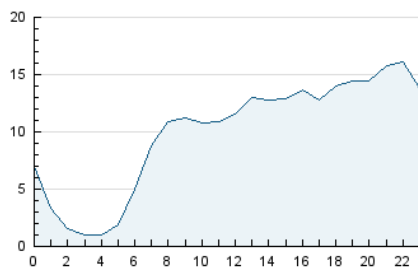


Páginas (x 100)

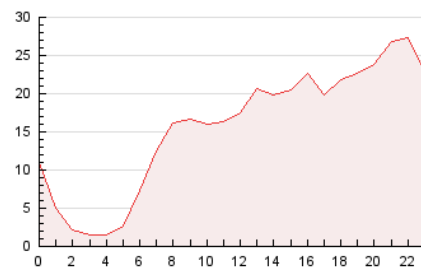


### 4.2 Por franja horaria (promedio)

Visitas\_ (x 1000)

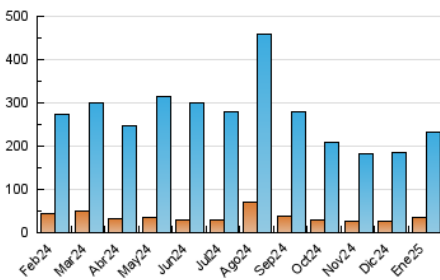


Páginas (x 1000)

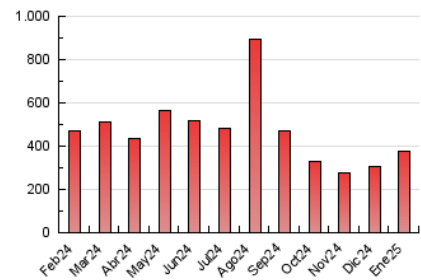


### 4.3 Por meses

N. únicos / Visitas (x 1000)



Páginas (x 1000)



## 5. Observaciones

Este Medio Electrónico de Comunicación ha sido medido por la herramienta Google Analytics de Google (GA4).

## 6. Definiciones básicas (Para más información ver Normas Técnicas para el Control de los Medios Electrónicos de Comunicación)

### Página Vista:

Conjunto de ficheros enviado a un usuario como resultado de una petición del mismo recibida por el servidor. Cuando la página está formada por varios marcos (frames), el conjunto de los mismos tendrá, a efectos de cómputo, la consideración de una página unitaria.

### Visita:

Una secuencia ininterrumpida de páginas servidas a un usuario válido. Si dicho usuario no realiza peticiones de páginas en un periodo de tiempo (30 min) la siguiente petición constituirá el inicio de una nueva visita.

### Navegador Único:

Total de combinaciones únicas de una dirección IP y un identificador adicional. Los medios pueden utilizar cookies o el Identificador de Alta de registro.

### Duración Página Vista:

Tiempo acumulado en segundos de todas las páginas vistas (en visitas de dos o más páginas vistas), dividido por el número total de páginas vistas.

### Duración Visita:

Tiempo en segundos de todas las visitas de dos o más páginas vistas, dividido por el número total de visitas de dos o más páginas vistas.

### Tráfico nacional:

Audiencia/difusión correspondiente a España medida en base a los datos de las direcciones IP registradas por el sistema de medición.

## 7. Opinión

De OJDinteractiva, la división de INFORMACIÓN Y CONTROL DE PUBLICACIONES S.A.:

Hemos examinado la información facilitada por el editor del medio electrónico para el periodo que comprende la presente certificación.

Nuestro examen se ha realizado de acuerdo con las normas y procedimientos establecidos en las Normas Técnicas para el Control de los Medios Electrónicos de Comunicación.

En nuestra opinión, la presente acta presenta razonablemente la difusión/audiencia registrada por este medio electrónico.

### ADVERTENCIA:

El trabajo de OJDinteractiva, la división de INFORMACIÓN Y CONTROL DE PUBLICACIONES S.A (INTROL) se limita a la realización de pruebas para la revisión de los datos de recuento suministrados por el editor con la finalidad de expresar una opinión sobre la razonabilidad de dichos datos de acuerdo con las Normas Técnicas para el control de los MEC.

Por tanto, INTROL no acepta responsabilidad alguna por las inexactitudes o errores que puedan existir en los datos de recuento. Tampoco acepta ninguna responsabilidad por la falsedad en los datos de recuento recibidos del editor, ni por otros datos de medición que no están incluidos en el análisis.

Febrero - 2025

OJDinteractiva