



## INFORMACION Y CONTROL DE PUBLICACIONES, S.A.

Velázquez, 46, 1º Drcha - Tel. 91 435 00 32 Fax 91 435 96 05 - 28001 - MADRID  
Av. Diagonal 497, 5a planta - Tel 93 439 24 18 Fax 93 419 25 34 - 08029 - BARCELONA

**Título:** FUTBOLDESDEMALLORCA.COM  
**URL Primaria:** https://www.futboldesdemallorca.com  
**Editor:** Producciones Bujosa, S.L.  
**Domicilio:** Calle Joan Maragall, 42 5-A  
**Ciudad:** 07006 Palma de Mallorca  
**Teléfono:**  
**Fax:**  
**E-mail:**  
**Clasificación:** Noticias e Información  
**Sub-Clasificación:** Noticias deportivas y actualidad



### 1. Cifras totales y promedios (Nacional e Internacional)

MES - AÑO	NAVEGADORES UNICOS	VISITAS	PAGINAS
Marzo - 2024	50.643	311.693	533.624
<b>PROMEDIO DIARIO</b>	<b>4.993</b>	<b>10.055</b>	<b>17.214</b>
<b>PROMEDIO LUNES-VIERNES</b>	5.152	10.203	17.546
<b>PROMEDIO SABADO-DOMINGO</b>	4.661	9.744	16.516
<b>PAGINAS / VISITAS</b>	1,71		
<b>DURACION MEDIA VISITAS</b>	0:03:41		
<b>TIEMPO INTERACCIÓN MEDIO</b>	0:05:59		

### 2. Secciones (Nacional e Internacional)

	PAGINAS	%
<b>HOME</b>	314.267	58.89 %
<b>RESTO</b>	219.357	41.11 %

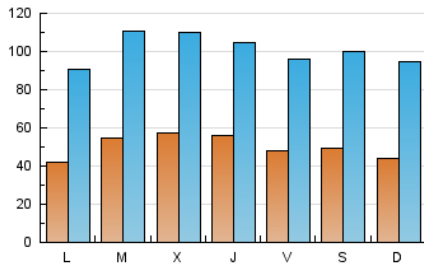
### 3. Por día del mes (Nacional e Internacional)

Día	N. únicos	Visitas	Páginas	Día	N. únicos	Visitas	Páginas	Día	N. únicos	Visitas	Páginas
1	4.312	9.277	15.678	11	3.746	8.276	15.622	21	7.043	11.728	19.209
2	6.366	11.153	16.921	12	4.908	9.976	17.669	22	5.208	9.400	14.357
3	7.024	13.855	24.098	13	5.315	10.337	19.058	23	3.964	7.517	11.085
4	5.132	11.008	19.480	14	4.942	9.802	16.557	24	3.256	7.275	11.785
5	5.692	11.134	17.179	15	4.671	8.962	14.877	25	3.629	7.992	14.980
6	7.614	13.168	19.939	16	4.691	10.963	19.941	26	4.122	9.021	16.381
7	6.878	12.763	21.325	17	3.632	8.375	13.985	27	4.319	9.012	15.851
8	6.200	12.504	21.539	18	4.337	9.022	15.543	28	3.571	7.465	12.226
9	5.162	9.764	15.973	19	7.128	14.152	28.015	29	3.729	7.892	13.354
10	3.936	8.998	16.381	20	5.695	11.362	19.630	30	4.441	10.727	19.920
								31	4.133	8.813	15.066

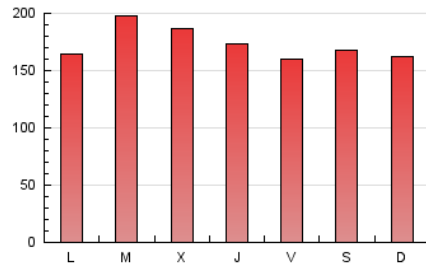
### 4. Gráficas (Nacional e Internacional)

#### 4.1 Por día de la semana (promedio)

N. únicos / Visitas (x 100)

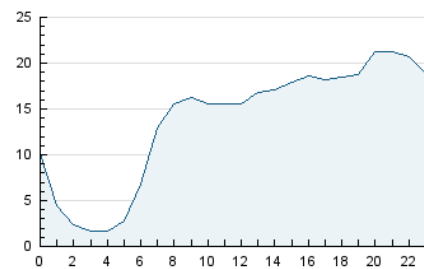


Páginas (x 100)

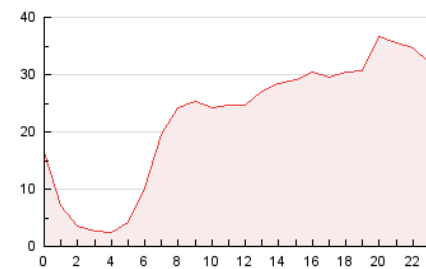


#### 4.2 Por franja horaria (promedio)

Visitas\_ (x 1000)

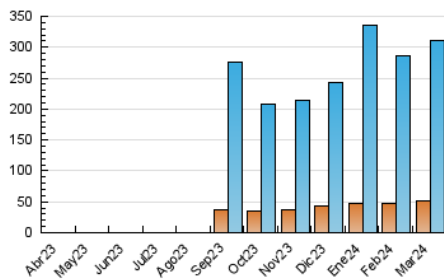


Páginas (x 1000)

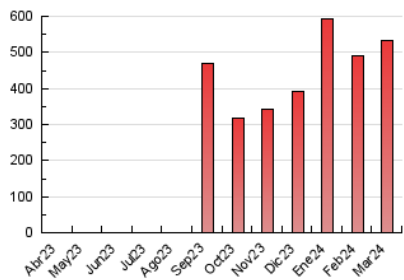


#### 4.3 Por meses

N. únicos / Visitas (x 1000)



Páginas (x 1000)





## INFORMACION Y CONTROL DE PUBLICACIONES, S.A.

Velázquez, 46, 1ª Drcha - Tel. 91 435 00 32 Fax 91 435 96 05 - 28001 - MADRID  
Av. Diagonal 497, 5a planta - Tel 93 439 24 18 Fax 93 419 25 34 - 08029 - BARCELONA

### Anexo - Tráfico Nacional

**Título:** FUTBOLDESDEMALLORCA.COM  
**URL Primaria:** https://www.futboldesdemallorca.com  
**Editor:** Producciones Bujosa, S.L.  
**Domicilio:** Calle Joan Maragall, 42 5-A  
**Ciudad:** 07006 Palma de Mallorca  
**Teléfono:**  
**Fax:**  
**E-mail:**  
**Clasificación:** Noticias e Información  
**Sub-Clasificación:** Noticias deportivas y actualidad



#### 1. Cifras totales y promedios (Nacional)

MES - AÑO	NAVEGADORES UNICOS	VISITAS	PAGINAS
Marzo - 2024	48.693	298.715	511.798
<b>PROMEDIO DIARIO</b>	<b>4.807</b>	<b>9.636</b>	<b>16.510</b>
<b>PROMEDIO LUNES-VIERNES</b>	4.964	9.797	16.862
<b>PROMEDIO SABADO-DOMINGO</b>	4.477	9.297	15.770
<b>PAGINAS / VISITAS</b>	1,71		
<b>DURACION MEDIA VISITAS</b>	0:03:39		
<b>TIEMPO INTERACCIÓN MEDIO</b>	0:06:01		

#### 2. Secciones (Nacional)

	PAGINAS	%
<b>HOME</b>	299.892	58.60 %
<b>RESTO</b>	211.906	41.40 %

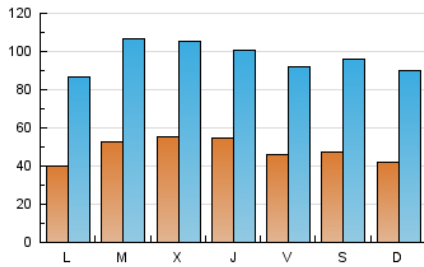
#### 3. Por día del mes (Nacional)

Día	N. únicos	Visitas	Páginas	Día	N. únicos	Visitas	Páginas	Día	N. únicos	Visitas	Páginas
1	4.124	8.793	14.974	11	3.582	7.968	15.070	21	6.897	11.395	18.628
2	6.190	10.676	16.226	12	4.744	9.600	17.050	22	5.033	9.097	13.847
3	6.763	13.267	23.027	13	5.141	9.937	18.369	23	3.824	7.239	10.656
4	4.920	10.439	18.651	14	4.786	9.403	15.945	24	3.094	6.937	11.193
5	5.498	10.763	16.504	15	4.516	8.631	14.300	25	3.448	7.576	14.285
6	7.435	12.841	19.316	16	4.479	10.439	18.978	26	3.855	8.526	15.626
7	6.656	12.377	20.606	17	3.482	8.016	13.420	27	4.138	8.554	15.180
8	5.915	12.087	20.627	18	4.153	8.653	14.895	28	3.406	7.092	11.601
9	4.975	9.390	15.340	19	6.956	13.647	27.064	29	3.539	7.447	12.658
10	3.790	8.543	15.733	20	5.508	10.917	18.907	30	4.240	10.165	18.876
								31	3.928	8.300	14.246

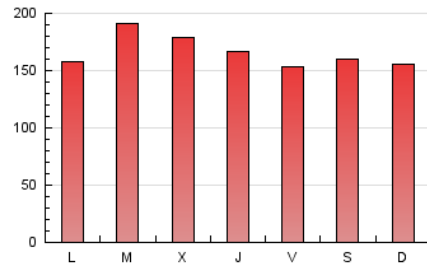
## 4. Gráficas (Nacional)

### 4.1 Por día de la semana (promedio)

N. únicos / Visitas (x 100)

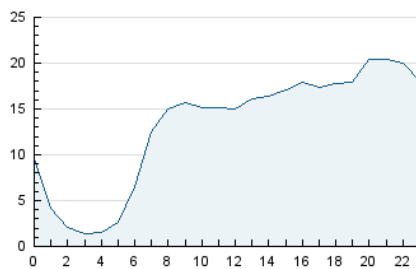


Páginas (x 100)

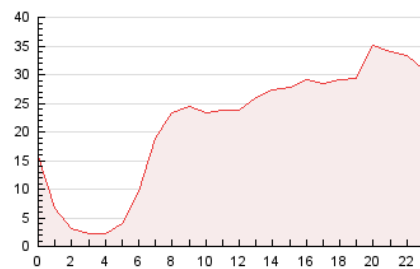


### 4.2 Por franja horaria (promedio)

Visitas\_ (x 1000)

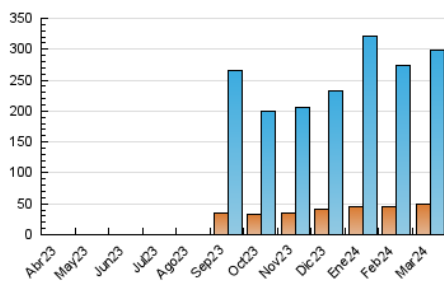


Páginas (x 1000)

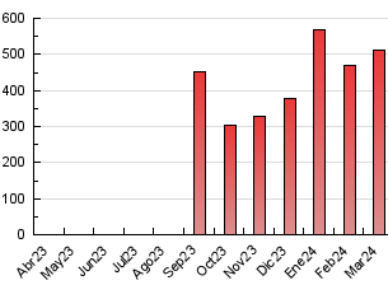


### 4.3 Por meses

N. únicos / Visitas (x 1000)



Páginas (x 1000)



## 5. Observaciones

Este Medio Electrónico de Comunicación ha sido medido por la herramienta Google Analytics de Google (GA4)

## 6. Definiciones básicas (Para más información ver Normas Técnicas para el Control de los Medios Electrónicos de Comunicación)

### Página Vista:

Conjunto de ficheros enviado a un usuario como resultado de una petición del mismo recibida por el servidor. Cuando la página está formada por varios marcos (frames), el conjunto de los mismos tendrá, a efectos de cómputo, la consideración de una página unitaria.

### Visita:

Una secuencia ininterrumpida de páginas servidas a un usuario válido. Si dicho usuario no realiza peticiones de páginas en un periodo de tiempo (30 min) la siguiente petición constituirá el inicio de una nueva visita.

### Navegador Único:

Total de combinaciones únicas de una dirección IP y un identificador adicional. Los medios pueden utilizar cookies o el Identificador de Alta de registro.

### Duración Página Vista:

Tiempo acumulado en segundos de todas las páginas vistas (en visitas de dos o más páginas vistas), dividido por el número total de páginas vistas.

### Duración Visita:

Tiempo en segundos de todas las visitas de dos o más páginas vistas, dividido por el número total de visitas de dos o más páginas vistas.

### Tráfico nacional:

Audiencia/difusión correspondiente a España medida en base a los datos de las direcciones IP registradas por el sistema de medición.

## 7. Opinión

De OJDinteractiva, la división de INFORMACIÓN Y CONTROL DE PUBLICACIONES S.A.:

Hemos examinado la información facilitada por el editor del medio electrónico para el periodo que comprende la presente certificación.

Nuestro examen se ha realizado de acuerdo con las normas y procedimientos establecidos en las Normas Técnicas para el Control de los Medios Electrónicos de Comunicación.

En nuestra opinión, la presente acta presenta razonablemente la difusión/audiencia registrada por este medio electrónico.

### ADVERTENCIA:

El trabajo de OJDinteractiva, la división de INFORMACIÓN Y CONTROL DE PUBLICACIONES S.A (INTROL) se limita a la realización de pruebas para la revisión de los datos de recuento suministrados por el editor con la finalidad de expresar una opinión sobre la razonabilidad de dichos datos de acuerdo con las Normas Técnicas para el control de los MEC.

Por tanto, INTROL no acepta responsabilidad alguna por las inexactitudes o errores que puedan existir en los datos de recuento. Tampoco acepta ninguna responsabilidad por la falsedad en los datos de recuento recibidos del editor, ni por otros datos de medición que no están incluidos en el análisis.

Abril - 2024

OJDinteractiva