



## INFORMACION Y CONTROL DE PUBLICACIONES, S.A.

Velázquez, 46, 1º Drcha - Tel. 91 435 00 32 Fax 91 435 96 05 - 28001 - MADRID  
Av. Diagonal 497, 5a planta - Tel 93 439 24 18 Fax 93 419 25 34 - 08029 - BARCELONA

**Título:** ACTUALIDADCASTELLON.COM  
**URL Primaria:** https://actualidadcastellon.com  
**Editor:** Real de A8 Comunicación, S.L.  
**Domicilio:** Calle Marqués de Campo nº 13  
**Ciudad:** 46007 VALENCIA  
**Teléfono:**  
**Fax:**  
**E-mail:**  
**Clasificación:** Noticias e Información  
**Sub-Clasificación:** Noticias globales y actualidad



### 1. Cifras totales y promedios (Nacional e Internacional)

MES - AÑO	NAVEGADORES UNICOS	VISITAS	PAGINAS
Febrero - 2025	7.221	9.314	9.614
<b>PROMEDIO DIARIO</b>	<b>305</b>	<b>329</b>	<b>343</b>
<b>PROMEDIO LUNES-VIERNES</b>	345	373	390
<b>PROMEDIO SABADO-DOMINGO</b>	207	220	227
<b>PAGINAS / VISITAS</b>	1,04		
<b>DURACION MEDIA VISITAS</b>	0:01:12		
<b>TIEMPO INTERACCIÓN MEDIO</b>	0:00:26		

### 2. Secciones (Nacional e Internacional)

	PAGINAS	%
<b>HOME</b>	699	7.27 %
<b>RESTO</b>	8.915	92.73 %

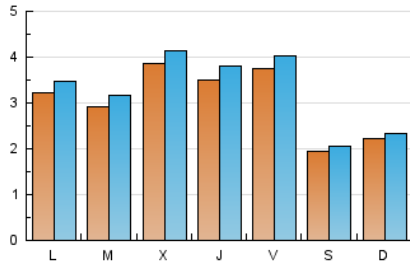
### 3. Por día del mes (Nacional e Internacional)

Día	N. únicos	Visitas	Páginas	Día	N. únicos	Visitas	Páginas	Día	N. únicos	Visitas	Páginas
<b>1</b>	100	106	109	<b>11</b>	263	286	292	<b>21</b>	256	280	318
<b>2</b>	137	145	160	<b>12</b>	581	604	614	<b>22</b>	275	292	270
<b>3</b>	328	355	361	<b>13</b>	291	319	357	<b>23</b>	196	207	220
<b>4</b>	223	253	264	<b>14</b>	607	647	578	<b>24</b>	227	242	258
<b>5</b>	203	225	245	<b>15</b>	239	253	286	<b>25</b>	322	349	372
<b>6</b>	273	308	374	<b>16</b>	219	238	254	<b>26</b>	226	259	303
<b>7</b>	187	202	243	<b>17</b>	519	543	550	<b>27</b>	352	378	401
<b>8</b>	160	172	163	<b>18</b>	358	385	384	<b>28</b>	445	486	508
<b>9</b>	332	346	353	<b>19</b>	530	568	547				
<b>10</b>	219	252	301	<b>20</b>	485	517	529				

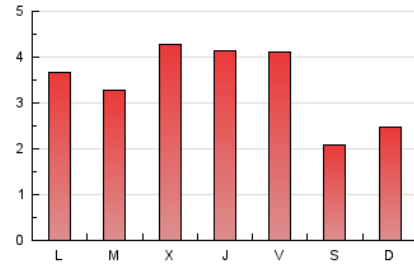
### 4. Gráficas (Nacional e Internacional)

#### 4.1 Por día de la semana (promedio)

N. únicos / Visitas (x 100)

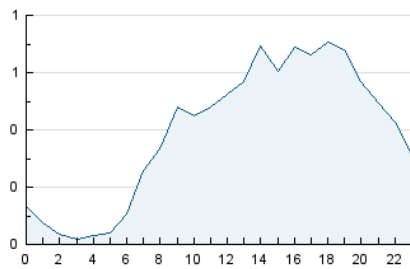


Páginas (x 100)

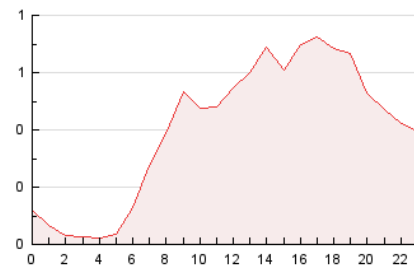


#### 4.2 Por franja horaria (promedio)

Visitas\_ (x 1000)

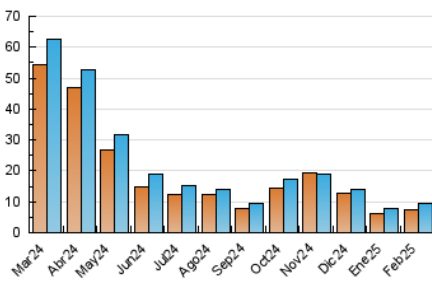


Páginas (x 1000)

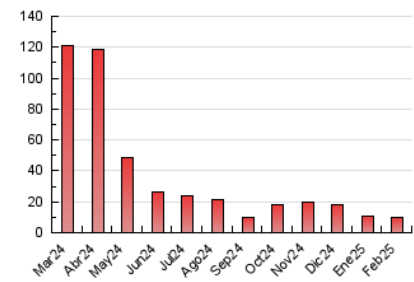


#### 4.3 Por meses

N. únicos / Visitas (x 1000)



Páginas (x 1000)





## INFORMACION Y CONTROL DE PUBLICACIONES, S.A.

Velázquez, 46, 1ª Drcha - Tel. 91 435 00 32 Fax 91 435 96 05 - 28001 - MADRID  
Av. Diagonal 497, 5a planta - Tel 93 439 24 18 Fax 93 419 25 34 - 08029 - BARCELONA

### Anexo - Tráfico Nacional

**Título:** ACTUALIDADCASTELLON.COM  
**URL Primaria:** https://actualidadcastellon.com  
**Editor:** Real de A8 Comunicación, S.L.  
**Domicilio:** Calle Marqués de Campo nº 13  
**Ciudad:** 46007 VALENCIA  
**Teléfono:**  
**Fax:**  
**E-mail:**  
**Clasificación:** Noticias e Información  
**Sub-Clasificación:** Noticias globales y actualidad



#### 1. Cifras totales y promedios (Nacional)

MES - AÑO	NAVEGADORES UNICOS	VISITAS	PAGINAS
Febrero - 2025	7.054	9.144	9.436
<b>PROMEDIO DIARIO</b>	<b>299</b>	<b>322</b>	<b>337</b>
<b>PROMEDIO LUNES-VIERNES</b>	<b>338</b>	<b>365</b>	<b>383</b>
<b>PROMEDIO SABADO-DOMINGO</b>	<b>201</b>	<b>214</b>	<b>221</b>
<b>PAGINAS / VISITAS</b>	<b>1,05</b>		
<b>DURACION MEDIA VISITAS</b>	<b>0:01:12</b>		
<b>TIEMPO INTERACCIÓN MEDIO</b>	<b>0:00:26</b>		

#### 2. Secciones (Nacional)

	PAGINAS	%
<b>HOME</b>	686	7.27 %
<b>RESTO</b>	8.750	92.73 %

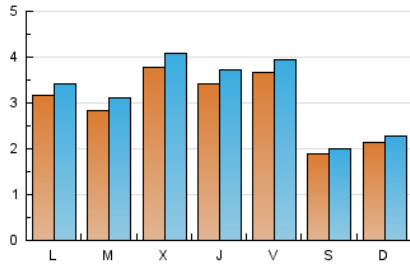
#### 3. Por día del mes (Nacional)

Día	N. únicos	Visitas	Páginas	Día	N. únicos	Visitas	Páginas	Día	N. únicos	Visitas	Páginas
<b>1</b>	96	102	105	<b>11</b>	258	281	290	<b>21</b>	244	267	308
<b>2</b>	132	139	154	<b>12</b>	573	596	608	<b>22</b>	263	280	262
<b>3</b>	322	349	357	<b>13</b>	283	311	353	<b>23</b>	191	202	216
<b>4</b>	215	245	251	<b>14</b>	594	634	566	<b>24</b>	218	233	250
<b>5</b>	193	215	240	<b>15</b>	237	251	284	<b>25</b>	312	338	360
<b>6</b>	262	296	367	<b>16</b>	212	231	249	<b>26</b>	220	252	295
<b>7</b>	186	201	242	<b>17</b>	512	536	544	<b>27</b>	350	376	400
<b>8</b>	157	169	161	<b>18</b>	352	377	379	<b>28</b>	438	479	500
<b>9</b>	322	336	340	<b>19</b>	526	564	543				
<b>10</b>	217	250	299	<b>20</b>	475	505	513				

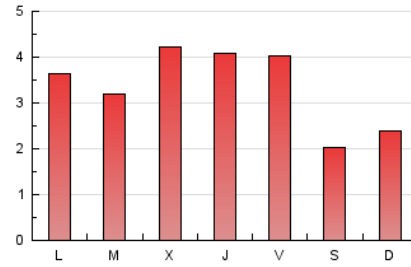
### 4. Gráficas (Nacional)

#### 4.1 Por día de la semana (promedio)

N. únicos / Visitas (x 100)

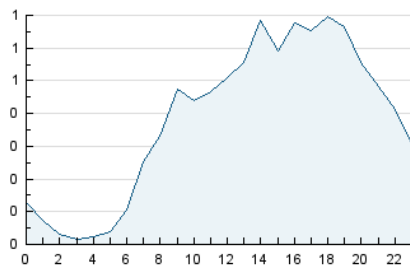


Páginas (x 100)

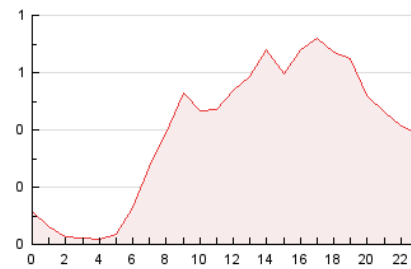


#### 4.2 Por franja horaria (promedio)

Visitas\_ (x 1000)

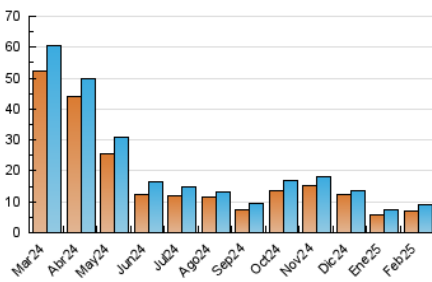


Páginas (x 1000)

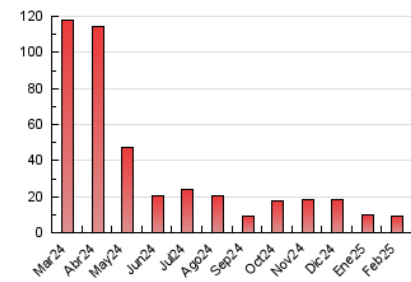


#### 4.3 Por meses

N. únicos / Visitas (x 1000)



Páginas (x 1000)



## 5. Observaciones

Este Medio Electrónico de Comunicación ha sido medido por la herramienta Google Analytics de Google (GA4).

## 6. Definiciones básicas (Para más información ver Normas Técnicas para el Control de los Medios Electrónicos de Comunicación)

### Página Vista:

Conjunto de ficheros enviado a un usuario como resultado de una petición del mismo recibida por el servidor. Cuando la página está formada por varios marcos (frames), el conjunto de los mismos tendrá, a efectos de cómputo, la consideración de una página unitaria.

### Visita:

Una secuencia ininterrumpida de páginas servidas a un usuario válido. Si dicho usuario no realiza peticiones de páginas en un periodo de tiempo (30 min) la siguiente petición constituirá el inicio de una nueva visita.

### Navegador Único:

Total de combinaciones únicas de una dirección IP y un identificador adicional. Los medios pueden utilizar cookies o el Identificador de Alta de registro.

### Duración Página Vista:

Tiempo acumulado en segundos de todas las páginas vistas (en visitas de dos o más páginas vistas), dividido por el número total de páginas vistas.

### Duración Visita:

Tiempo en segundos de todas las visitas de dos o más páginas vistas, dividido por el número total de visitas de dos o más páginas vistas.

### Tráfico nacional:

Audiencia/difusión correspondiente a España medida en base a los datos de las direcciones IP registradas por el sistema de medición.

## 7. Opinión

De OJDinteractiva, la división de INFORMACIÓN Y CONTROL DE PUBLICACIONES S.A.:

Hemos examinado la información facilitada por el editor del medio electrónico para el periodo que comprende la presente certificación.

Nuestro examen se ha realizado de acuerdo con las normas y procedimientos establecidos en las Normas Técnicas para el Control de los Medios Electrónicos de Comunicación.

En nuestra opinión, la presente acta presenta razonablemente la difusión/audiencia registrada por este medio electrónico.

### ADVERTENCIA:

El trabajo de OJDinteractiva, la división de INFORMACIÓN Y CONTROL DE PUBLICACIONES S.A (INTROL) se limita a la realización de pruebas para la revisión de los datos de recuento suministrados por el editor con la finalidad de expresar una opinión sobre la razonabilidad de dichos datos de acuerdo con las Normas Técnicas para el control de los MEC.

Por tanto, INTROL no acepta responsabilidad alguna por las inexactitudes o errores que puedan existir en los datos de recuento. Tampoco acepta ninguna responsabilidad por la falsedad en los datos de recuento recibidos del editor, ni por otros datos de medición que no están incluidos en el análisis.

Marzo - 2025

OJDinteractiva