



## INFORMACION Y CONTROL DE PUBLICACIONES, S.A.

Velázquez, 46, 1ª Drcha - Tel. 91 435 00 32 Fax 91 435 96 05 - 28001 - MADRID  
Av. Diagonal 497, 5a planta - Tel 93 439 24 18 Fax 93 419 25 34 - 08029 - BARCELONA

**Título:** ECJAWEB.COM  
**URL Primaria:** https://www.ecjaweb.com/  
**Editor:** María del Mar García Soler  
**Domicilio:** Boabdil, 8  
**Ciudad:** 41000 ÉCJJA  
**Teléfono:**  
**Fax:**  
**E-mail:**  
**Clasificación:** Noticias e Información  
**Sub-Clasificación:** Noticias globales y actualidad



### 1. Cifras totales y promedios (Nacional e Internacional)

MES - AÑO	NAVEGADORES UNICOS	VISITAS	PAGINAS
Julio - 2024	44.429	91.489	299.540
<b>PROMEDIO DIARIO</b>	<b>2.668</b>	<b>2.951</b>	<b>9.663</b>
<b>PROMEDIO LUNES-VIERNES</b>	2.991	3.310	10.735
<b>PROMEDIO SABADO-DOMINGO</b>	1.737	1.921	6.580
<b>PAGINAS / VISITAS</b>	3,27		
<b>DURACION MEDIA VISITAS</b>	0:01:46		
<b>TIEMPO INTERACCIÓN MEDIO</b>	0:00:23		

### 2. Secciones (Nacional e Internacional)

	PAGINAS	%
<b>HOME</b>	9.719	3.24 %
<b>RESTO</b>	289.821	96.76 %

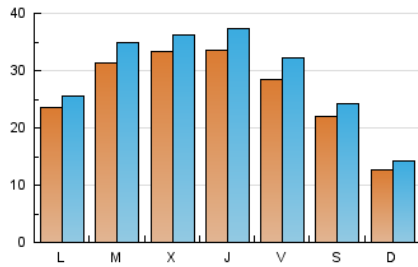
### 3. Por día del mes (Nacional e Internacional)

Día	N. únicos	Visitas	Páginas	Día	N. únicos	Visitas	Páginas	Día	N. únicos	Visitas	Páginas
<b>1</b>	3.111	3.380	10.660	<b>11</b>	2.432	2.665	8.897	<b>21</b>	1.548	1.738	5.996
<b>2</b>	1.678	1.864	6.036	<b>12</b>	1.329	1.472	4.261	<b>22</b>	1.624	1.795	5.930
<b>3</b>	2.340	2.556	9.967	<b>13</b>	1.115	1.229	3.639	<b>23</b>	5.339	6.153	17.258
<b>4</b>	4.692	4.990	17.344	<b>14</b>	1.078	1.212	4.127	<b>24</b>	2.291	2.660	10.621
<b>5</b>	2.680	2.833	9.598	<b>15</b>	3.744	3.953	11.642	<b>25</b>	3.760	4.202	15.409
<b>6</b>	1.960	2.075	7.184	<b>16</b>	4.982	5.427	15.395	<b>26</b>	1.881	2.075	6.116
<b>7</b>	1.224	1.317	4.662	<b>17</b>	5.010	5.423	20.805	<b>27</b>	1.335	1.468	4.460
<b>8</b>	1.422	1.633	5.895	<b>18</b>	2.500	3.034	10.971	<b>28</b>	1.211	1.404	4.195
<b>9</b>	1.257	1.409	5.100	<b>19</b>	5.527	6.471	17.560	<b>29</b>	1.849	2.046	6.508
<b>10</b>	1.861	2.064	7.638	<b>20</b>	4.428	4.925	18.373	<b>30</b>	2.357	2.639	7.765
								<b>31</b>	5.137	5.377	15.528

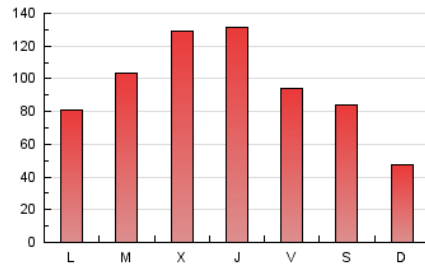
### 4. Gráficas (Nacional e Internacional)

#### 4.1 Por día de la semana (promedio)

N. únicos / Visitas (x 100)



Páginas (x 100)

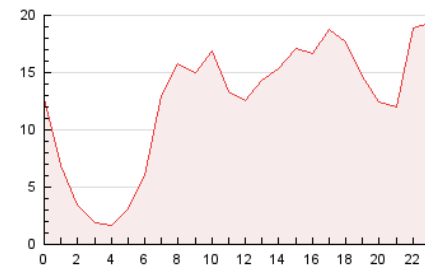


#### 4.2 Por franja horaria (promedio)

Visitas\_ (x 1000)

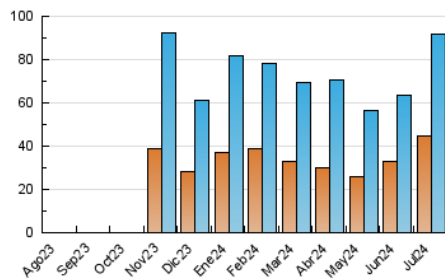


Páginas (x 1000)

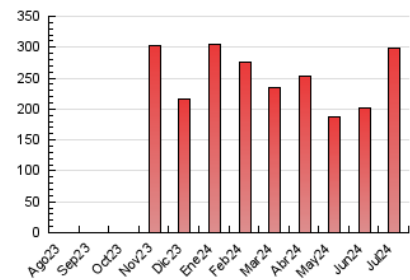


#### 4.3 Por meses

N. únicos / Visitas (x 1000)



Páginas (x 1000)





## INFORMACION Y CONTROL DE PUBLICACIONES, S.A.

Velázquez, 46, 1ª Drcha - Tel. 91 435 00 32 Fax 91 435 96 05 - 28001 - MADRID  
Av. Diagonal 497, 5a planta - Tel 93 439 24 18 Fax 93 419 25 34 - 08029 - BARCELONA

### Anexo - Tráfico Nacional

**Título:** ECJAWEB.COM  
**URL Primaria:** https://www.ecjaweb.com/  
**Editor:** María del Mar García Soler  
**Domicilio:** Boabdil, 8  
**Ciudad:** 41000 ÉCIJA  
**Teléfono:**  
**Fax:**  
**E-mail:**  
**Clasificación:** Noticias e Información  
**Sub-Clasificación:** Noticias globales y actualidad



#### 1. Cifras totales y promedios (Nacional)

MES - AÑO	NAVEGADORES UNICOS	VISITAS	PAGINAS
Julio - 2024	43.372	90.050	296.328
<b>PROMEDIO DIARIO</b>	<b>2.624</b>	<b>2.905</b>	<b>9.559</b>
<b>PROMEDIO LUNES-VIERNES</b>	2.944	3.259	10.622
<b>PROMEDIO SABADO-DOMINGO</b>	1.705	1.887	6.503
<b>PAGINAS / VISITAS</b>	3,29		
<b>DURACION MEDIA VISITAS</b>	0:01:46		
<b>TIEMPO INTERACCIÓN MEDIO</b>	0:00:23		

#### 2. Secciones (Nacional)

	PAGINAS	%
<b>HOME</b>	9.422	3.18 %
<b>RESTO</b>	286.906	96.82 %

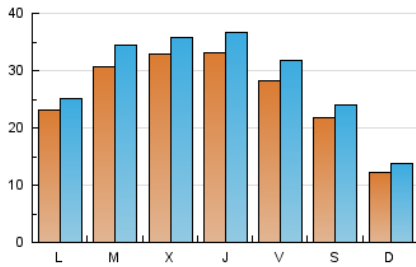
#### 3. Por día del mes (Nacional)

Día	N. únicos	Visitas	Páginas	Día	N. únicos	Visitas	Páginas	Día	N. únicos	Visitas	Páginas
1	3.070	3.340	10.576	11	2.400	2.629	8.830	21	1.515	1.704	5.938
2	1.631	1.818	5.943	12	1.290	1.433	4.177	22	1.580	1.749	5.842
3	2.306	2.519	9.896	13	1.092	1.207	3.590	23	5.275	6.085	17.086
4	4.650	4.923	17.234	14	1.045	1.177	4.038	24	2.247	2.613	10.487
5	2.648	2.799	9.532	15	3.682	3.897	11.502	25	3.709	4.154	15.254
6	1.936	2.050	7.123	16	4.927	5.359	15.206	26	1.849	2.042	6.051
7	1.184	1.278	4.612	17	4.960	5.368	20.649	27	1.306	1.437	4.401
8	1.380	1.591	5.831	18	2.456	2.986	10.889	28	1.180	1.368	4.105
9	1.211	1.360	4.981	19	5.460	6.394	17.385	29	1.793	1.983	6.382
10	1.827	2.030	7.570	20	4.381	4.876	18.217	30	2.287	2.565	7.622
								31	5.068	5.316	15.379

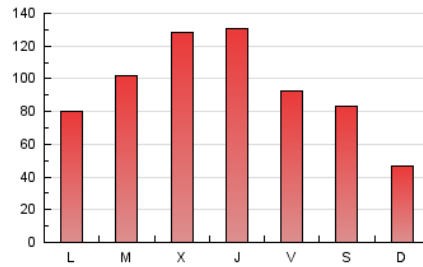
### 4. Gráficas (Nacional)

#### 4.1 Por día de la semana (promedio)

N. únicos / Visitas (x 100)



Páginas (x 100)

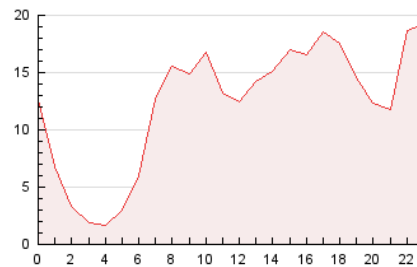


#### 4.2 Por franja horaria (promedio)

Visitas\_ (x 1000)

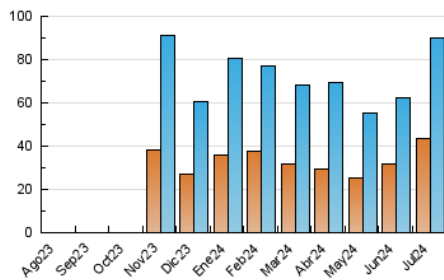


Páginas (x 1000)

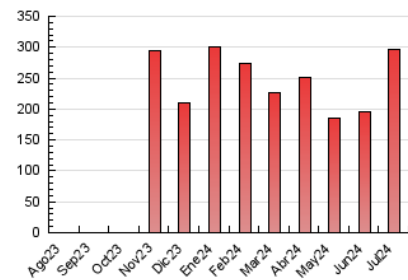


#### 4.3 Por meses

N. únicos / Visitas (x 1000)



Páginas (x 1000)



## 5. Observaciones

Este Medio Electrónico de Comunicación ha sido medido por la herramienta Google Analytics de Google (GA4)

## 6. Definiciones básicas (Para más información ver Normas Técnicas para el Control de los Medios Electrónicos de Comunicación)

### Página Vista:

Conjunto de ficheros enviado a un usuario como resultado de una petición del mismo recibida por el servidor. Cuando la página está formada por varios marcos (frames), el conjunto de los mismos tendrá, a efectos de cómputo, la consideración de una página unitaria.

### Visita:

Una secuencia ininterrumpida de páginas servidas a un usuario válido. Si dicho usuario no realiza peticiones de páginas en un periodo de tiempo (30 min) la siguiente petición constituirá el inicio de una nueva visita.

### Navegador Único:

Total de combinaciones únicas de una dirección IP y un identificador adicional. Los medios pueden utilizar cookies o el Identificador de Alta de registro.

### Duración Página Vista:

Tiempo acumulado en segundos de todas las páginas vistas (en visitas de dos o más páginas vistas), dividido por el número total de páginas vistas.

### Duración Visita:

Tiempo en segundos de todas las visitas de dos o más páginas vistas, dividido por el número total de visitas de dos o más páginas vistas.

### Tráfico nacional:

Audiencia/difusión correspondiente a España medida en base a los datos de las direcciones IP registradas por el sistema de medición.

## 7. Opinión

De OJDinteractiva, la división de INFORMACIÓN Y CONTROL DE PUBLICACIONES S.A.:

Hemos examinado la información facilitada por el editor del medio electrónico para el periodo que comprende la presente certificación.

Nuestro examen se ha realizado de acuerdo con las normas y procedimientos establecidos en las Normas Técnicas para el Control de los Medios Electrónicos de Comunicación.

En nuestra opinión, la presente acta presenta razonablemente la difusión/audiencia registrada por este medio electrónico.

### ADVERTENCIA:

El trabajo de OJDinteractiva, la división de INFORMACIÓN Y CONTROL DE PUBLICACIONES S.A (INTROL) se limita a la realización de pruebas para la revisión de los datos de recuento suministrados por el editor con la finalidad de expresar una opinión sobre la razonabilidad de dichos datos de acuerdo con las Normas Técnicas para el control de los MEC.

Por tanto, INTROL no acepta responsabilidad alguna por las inexactitudes o errores que puedan existir en los datos de recuento. Tampoco acepta ninguna responsabilidad por la falsedad en los datos de recuento recibidos del editor, ni por otros datos de medición que no están incluidos en el análisis.

Agosto - 2024

OJDinteractiva