



## INFORMACION Y CONTROL DE PUBLICACIONES, S.A.

Velázquez, 46, 1º Drcha - Tel. 91 435 00 32 Fax 91 435 96 05 - 28001 - MADRID  
Av. Diagonal 497, 5a planta - Tel 93 439 24 18 Fax 93 419 25 34 - 08029 - BARCELONA

**Título:** CAMPOGALEGO.ES  
**URL Primaria:** https://www.campogalego.es  
**Editor:** Agrocomunicación, S.L.  
**Domicilio:** Calle Rua República Checa nº 52, Centro de Negocios Cadoiro  
**Ciudad:** 15704 Santiago de Compostela  
**Teléfono:**  
**Fax:**  
**E-mail:**  
**Clasificación:** Noticias e Información  
**Sub-Clasificación:** Noticias de interés especial



### 1. Cifras totales y promedios (Nacional e Internacional)

MES - AÑO	NAVEGADORES UNICOS	VISITAS	PAGINAS
Junio - 2024	125.592	186.671	237.643
<b>PROMEDIO DIARIO</b>	<b>5.559</b>	<b>6.222</b>	<b>7.921</b>
<b>PROMEDIO LUNES-VIERNES</b>	6.235	6.991	8.985
<b>PROMEDIO SABADO-DOMINGO</b>	4.205	4.685	5.794
<b>PAGINAS / VISITAS</b>	1,27		
<b>DURACION MEDIA VISITAS</b>	0:02:25		
<b>TIEMPO INTERACCIÓN MEDIO</b>	0:01:53		

### 2. Secciones (Nacional e Internacional)

	PAGINAS	%
<b>HOME</b>	25.232	10.62 %
<b>RESTO</b>	212.411	89.38 %

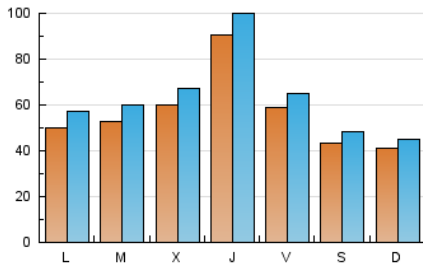
### 3. Por día del mes (Nacional e Internacional)

Día	N. únicos	Visitas	Páginas	Día	N. únicos	Visitas	Páginas	Día	N. únicos	Visitas	Páginas
1	3.707	4.194	5.140	11	5.157	5.997	7.616	21	8.804	9.420	11.445
2	3.674	4.003	4.896	12	6.895	7.559	9.404	22	5.224	5.848	7.138
3	4.784	5.568	7.359	13	18.356	19.554	21.831	23	4.579	5.005	6.028
4	5.549	6.362	8.239	14	5.374	6.069	7.835	24	4.609	5.189	6.826
5	6.199	6.901	8.848	15	5.045	5.643	6.726	25	4.601	5.244	6.956
6	6.087	7.165	8.772	16	4.096	4.582	5.777	26	4.701	5.293	7.031
7	4.929	5.528	7.129	17	5.447	6.228	8.472	27	4.885	5.519	7.338
8	4.387	4.994	6.523	18	5.698	6.486	8.586	28	4.352	5.025	6.517
9	4.883	5.546	6.978	19	6.289	7.120	9.173	29	3.257	3.553	4.423
10	5.159	5.893	10.736	20	6.830	7.697	9.587	30	3.198	3.486	4.314

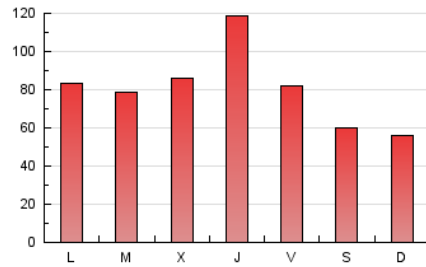
### 4. Gráficas (Nacional e Internacional)

#### 4.1 Por día de la semana (promedio)

N. únicos / Visitas (x 100)

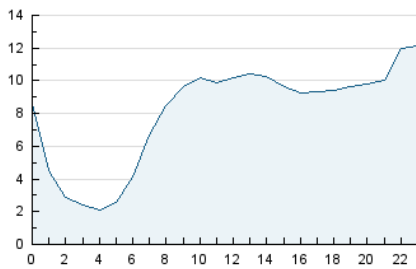


Páginas (x 100)

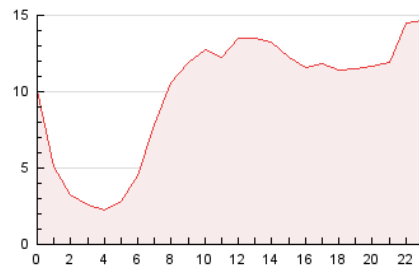


#### 4.2 Por franja horaria (promedio)

Visitas\_ (x 1000)

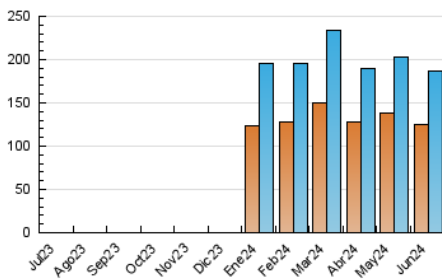


Páginas (x 1000)

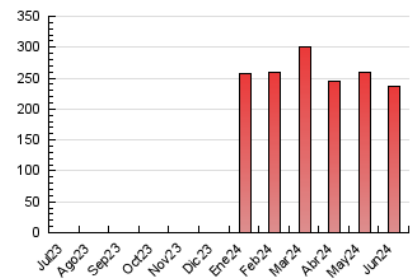


#### 4.3 Por meses

N. únicos / Visitas (x 1000)



Páginas (x 1000)





## INFORMACION Y CONTROL DE PUBLICACIONES, S.A.

Velázquez, 46, 1ª Drcha - Tel. 91 435 00 32 Fax 91 435 96 05 - 28001 - MADRID  
Av. Diagonal 497, 5a planta - Tel 93 439 24 18 Fax 93 419 25 34 - 08029 - BARCELONA

### Anexo - Tráfico Nacional

**Título:** CAMPOGALEGO.ES  
**URL Primaria:** https://www.campogalego.es  
**Editor:** Agrocomunicación, S.L.  
**Domicilio:** Calle Rua República Checa nº 52, Centro de Negocios Cadoiro  
**Ciudad:** 15704 Santiago de Compostela  
**Teléfono:**  
**Fax:**  
**E-mail:**  
**Clasificación:** Noticias e Información  
**Sub-Clasificación:** Noticias de interés especial



#### 1. Cifras totales y promedios (Nacional)

MES - AÑO	NAVEGADORES UNICOS	VISITAS	PAGINAS
Junio - 2024	103.861	160.910	206.160
<b>PROMEDIO DIARIO</b>	<b>4.751</b>	<b>5.364</b>	<b>6.872</b>
<b>PROMEDIO LUNES-VIERNES</b>	5.345	6.057	7.789
<b>PROMEDIO SABADO-DOMINGO</b>	3.564	3.977	5.039
<b>PAGINAS / VISITAS</b>	1,28		
<b>DURACION MEDIA VISITAS</b>	0:02:27		
<b>TIEMPO INTERACCIÓN MEDIO</b>	0:02:01		

#### 2. Secciones (Nacional)

	PAGINAS	%
<b>HOME</b>	24.430	11.85 %
<b>RESTO</b>	181.730	88.15 %

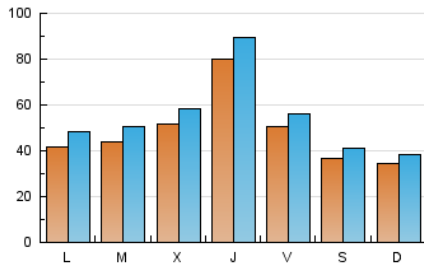
#### 3. Por día del mes (Nacional)

Día	N. únicos	Visitas	Páginas	Día	N. únicos	Visitas	Páginas	Día	N. únicos	Visitas	Páginas
1	3.023	3.419	4.357	11	4.217	4.950	6.492	21	7.847	8.491	10.340
2	3.073	3.357	4.169	12	6.005	6.608	8.343	22	4.518	5.057	6.293
3	4.023	4.719	6.454	13	16.784	18.011	20.043	23	3.902	4.272	5.271
4	4.682	5.424	7.194	14	4.601	5.243	6.928	24	3.695	4.283	5.732
5	5.292	6.015	7.796	15	4.393	4.947	5.963	25	3.780	4.365	5.990
6	5.245	6.199	7.700	16	3.504	3.864	5.053	26	3.885	4.423	6.093
7	4.109	4.667	6.186	17	4.694	5.517	7.589	27	4.051	4.638	6.367
8	3.704	4.273	5.700	18	4.867	5.554	7.613	28	3.587	4.117	5.592
9	4.177	4.744	6.159	19	5.419	6.198	8.148	29	2.712	2.990	3.781
10	4.177	4.901	6.598	20	5.939	6.819	8.573	30	2.632	2.845	3.643

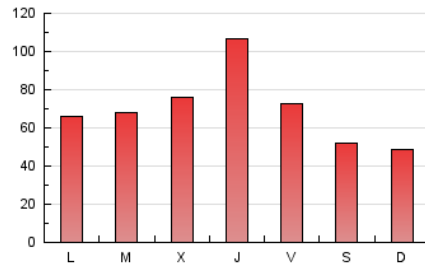
### 4. Gráficas (Nacional)

#### 4.1 Por día de la semana (promedio)

N. únicos / Visitas (x 100)

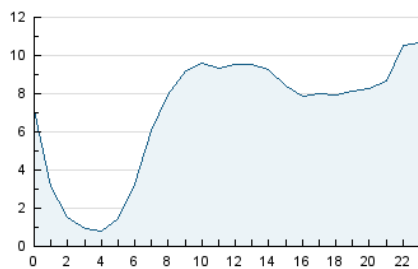


Páginas (x 100)

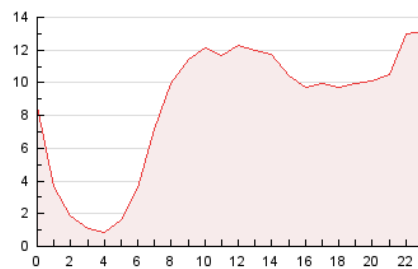


#### 4.2 Por franja horaria (promedio)

Visitas\_ (x 1000)

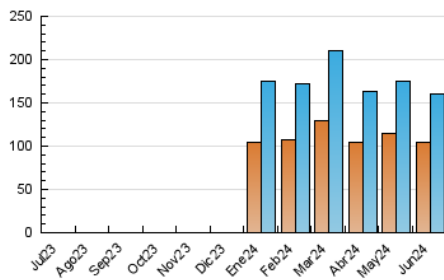


Páginas (x 1000)

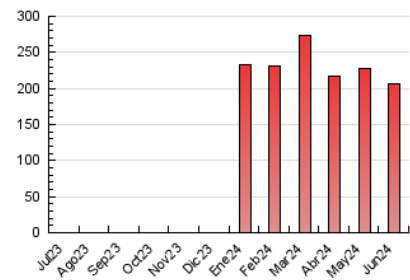


#### 4.3 Por meses

N. únicos / Visitas (x 1000)



Páginas (x 1000)



## 5. Observaciones

Este Medio Electrónico de Comunicación ha sido medido por la herramienta Google Analytics de Google (GA4)

## 6. Definiciones básicas (Para más información ver Normas Técnicas para el Control de los Medios Electrónicos de Comunicación)

### Página Vista:

Conjunto de ficheros enviado a un usuario como resultado de una petición del mismo recibida por el servidor. Cuando la página está formada por varios marcos (frames), el conjunto de los mismos tendrá, a efectos de cómputo, la consideración de una página unitaria.

### Visita:

Una secuencia ininterrumpida de páginas servidas a un usuario válido. Si dicho usuario no realiza peticiones de páginas en un periodo de tiempo (30 min) la siguiente petición constituirá el inicio de una nueva visita.

### Navegador Único:

Total de combinaciones únicas de una dirección IP y un identificador adicional. Los medios pueden utilizar cookies o el Identificador de Alta de registro.

### Duración Página Vista:

Tiempo acumulado en segundos de todas las páginas vistas (en visitas de dos o más páginas vistas), dividido por el número total de páginas vistas.

### Duración Visita:

Tiempo en segundos de todas las visitas de dos o más páginas vistas, dividido por el número total de visitas de dos o más páginas vistas.

### Tráfico nacional:

Audiencia/difusión correspondiente a España medida en base a los datos de las direcciones IP registradas por el sistema de medición.

## 7. Opinión

De OJDinteractiva, la división de INFORMACIÓN Y CONTROL DE PUBLICACIONES S.A.:

Hemos examinado la información facilitada por el editor del medio electrónico para el periodo que comprende la presente certificación.

Nuestro examen se ha realizado de acuerdo con las normas y procedimientos establecidos en las Normas Técnicas para el Control de los Medios Electrónicos de Comunicación.

En nuestra opinión, la presente acta presenta razonablemente la difusión/audiencia registrada por este medio electrónico.

### ADVERTENCIA:

El trabajo de OJDinteractiva, la división de INFORMACIÓN Y CONTROL DE PUBLICACIONES S.A (INTROL) se limita a la realización de pruebas para la revisión de los datos de recuento suministrados por el editor con la finalidad de expresar una opinión sobre la razonabilidad de dichos datos de acuerdo con las Normas Técnicas para el control de los MEC.

Por tanto, INTROL no acepta responsabilidad alguna por las inexactitudes o errores que puedan existir en los datos de recuento. Tampoco acepta ninguna responsabilidad por la falsedad en los datos de recuento recibidos del editor, ni por otros datos de medición que no están incluidos en el análisis.

Julio - 2024

OJDinteractiva