



## INFORMACION Y CONTROL DE PUBLICACIONES, S.A.

Velázquez, 46, 1º Drcha - Tel. 91 435 00 32 Fax 91 435 96 05 - 28001 - MADRID  
Av. Diagonal 497, 5a planta - Tel 93 439 24 18 Fax 93 419 25 34 - 08029 - BARCELONA

**Título:** INFOSALUS.COM  
**URL Primaria:** https://www.infosalus.com/  
**Editor:** Europa Press Medios, S.A.  
**Domicilio:** Pso. Castellana, 210, 3º  
**Ciudad:** 28046 MADRID  
**Teléfono:** 91 359 26 00  
**Fax:** 91 345 19 43  
**E-mail:**  
**Clasificación:** Noticias e Información  
**Sub-Clasificación:** Noticias de interés especial

# Infosalus

### 1. Cifras totales y promedios (Nacional e Internacional)

MES - AÑO	NAVEGADORES UNICOS	VISITAS	PAGINAS
Julio - 2024	696.603	980.610	1.321.118
<b>PROMEDIO DIARIO</b>	<b>28.969</b>	<b>31.633</b>	<b>42.617</b>
<b>PROMEDIO LUNES-VIERNES</b>	29.828	32.571	44.702
<b>PROMEDIO SABADO-DOMINGO</b>	26.501	28.935	36.622
<b>PAGINAS / VISITAS</b>	1,35		
<b>DURACION MEDIA VISITAS</b>	0:03:08		
<b>TIEMPO INTERACCIÓN MEDIO</b>	0:00:42		

### 2. Secciones (Nacional e Internacional)

	PAGINAS	%
<b>HOME</b>	26.661	2.02 %
<b>RESTO</b>	1.294.457	97.98 %

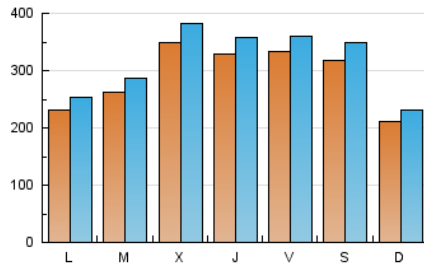
### 3. Por día del mes (Nacional e Internacional)

Día	N. únicos	Visitas	Páginas	Día	N. únicos	Visitas	Páginas	Día	N. únicos	Visitas	Páginas
<b>1</b>	36.373	39.074	53.038	<b>11</b>	37.406	40.917	54.726	<b>21</b>	17.968	20.152	26.376
<b>2</b>	26.541	27.841	42.174	<b>12</b>	38.702	42.283	54.854	<b>22</b>	19.984	21.978	32.263
<b>3</b>	20.346	22.534	33.684	<b>13</b>	23.688	26.033	33.436	<b>23</b>	20.635	23.434	34.290
<b>4</b>	26.939	28.811	42.170	<b>14</b>	23.742	25.280	32.686	<b>24</b>	24.020	26.422	37.918
<b>5</b>	33.258	36.267	49.462	<b>15</b>	22.875	25.270	35.185	<b>25</b>	47.057	51.578	64.978
<b>6</b>	21.550	23.759	31.702	<b>16</b>	23.726	26.244	36.545	<b>26</b>	42.492	44.601	58.761
<b>7</b>	16.855	18.298	25.916	<b>17</b>	34.453	37.205	48.348	<b>27</b>	36.240	38.710	46.198
<b>8</b>	18.023	20.671	32.311	<b>18</b>	20.202	22.074	32.038	<b>28</b>	26.291	28.375	34.660
<b>9</b>	29.960	32.957	45.292	<b>19</b>	18.942	21.252	30.288	<b>29</b>	18.350	20.190	29.288
<b>10</b>	39.246	43.558	58.100	<b>20</b>	45.676	50.871	62.004	<b>30</b>	30.059	33.025	44.098
								<b>31</b>	56.446	60.946	78.329

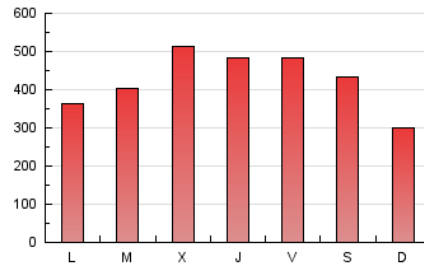
#### 4. Gráficas (Nacional e Internacional)

##### 4.1 Por día de la semana (promedio)

N. únicos / Visitas (x 100)

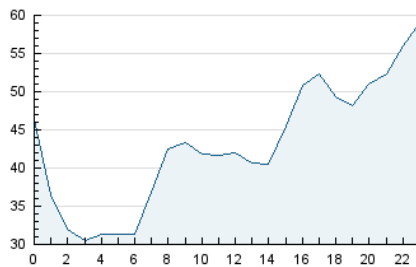


Páginas (x 100)



##### 4.2 Por franja horaria (promedio)

Visitas\_ (x 1000)

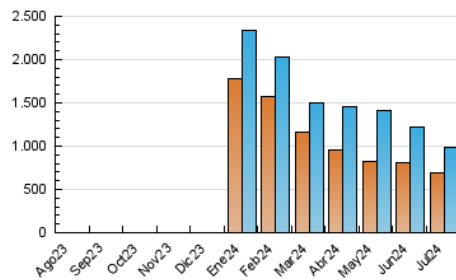


Páginas (x 1000)

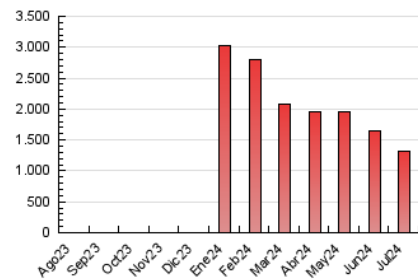


##### 4.3 Por meses

N. únicos / Visitas (x 1000)



Páginas (x 1000)





## INFORMACION Y CONTROL DE PUBLICACIONES, S.A.

Velázquez, 46, 1ª Drcha - Tel. 91 435 00 32 Fax 91 435 96 05 - 28001 - MADRID  
Av. Diagonal 497, 5a planta - Tel 93 439 24 18 Fax 93 419 25 34 - 08029 - BARCELONA

### Anexo - Tráfico Nacional

**Título:** INFOSALUS.COM  
**URL Primaria:** https://www.infosalus.com/  
**Editor:** Europa Press Medios, S.A.  
**Domicilio:** Pso. Castellana, 210, 3º  
**Ciudad:** 28046 MADRID  
**Teléfono:** 91 359 26 00  
**Fax:** 91 345 19 43  
**E-mail:**  
**Clasificación:** Noticias e Información  
**Sub-Clasificación:** Noticias de interés especial

# Infosalus

#### 1. Cifras totales y promedios (Nacional)

MES - AÑO	NAVEGADORES UNICOS	VISITAS	PAGINAS
Julio - 2024	351.327	541.192	706.950
<b>PROMEDIO DIARIO</b>	<b>16.023</b>	<b>17.458</b>	<b>22.805</b>
<b>PROMEDIO LUNES-VIERNES</b>	16.425	17.966	23.983
<b>PROMEDIO SABADO-DOMINGO</b>	14.866	15.997	19.417
<b>PAGINAS / VISITAS</b>	1,31		
<b>DURACION MEDIA VISITAS</b>	0:03:06		
<b>TIEMPO INTERACCIÓN MEDIO</b>	0:00:52		

#### 2. Secciones (Nacional)

	PAGINAS	%
<b>HOME</b>	18.005	2.55 %
<b>RESTO</b>	688.945	97.45 %

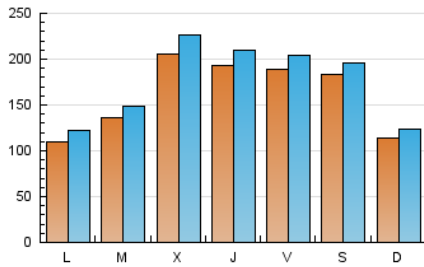
#### 3. Por día del mes (Nacional)

Día	N. únicos	Visitas	Páginas	Día	N. únicos	Visitas	Páginas	Día	N. únicos	Visitas	Páginas
1	19.387	21.272	27.892	11	25.914	27.926	36.101	21	8.761	9.756	12.272
2	11.560	12.509	19.232	12	24.096	26.146	32.652	22	9.144	10.162	15.589
3	8.619	9.621	15.314	13	11.774	12.867	16.006	23	9.366	10.652	16.345
4	14.341	15.238	22.085	14	13.410	14.088	17.945	24	11.572	12.601	18.205
5	20.421	22.389	28.505	15	11.134	12.002	17.254	25	27.794	30.437	37.035
6	11.194	12.231	15.414	16	12.649	13.639	19.030	26	22.595	23.992	30.001
7	7.609	8.139	11.588	17	21.140	22.925	28.415	27	24.312	25.827	29.221
8	7.321	8.457	13.881	18	8.907	10.039	14.601	28	15.943	17.413	20.529
9	17.981	19.668	25.585	19	8.227	9.014	13.077	29	8.143	9.139	13.408
10	26.051	28.803	36.640	20	25.925	27.656	32.357	30	16.162	17.678	23.284
								31	35.248	38.906	47.487

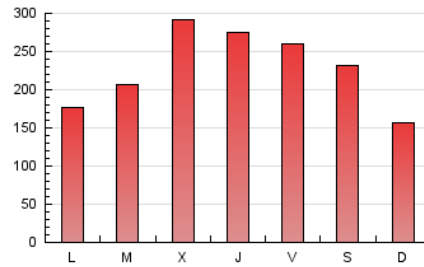
### 4. Gráficas (Nacional)

#### 4.1 Por día de la semana (promedio)

N. únicos / Visitas (x 100)

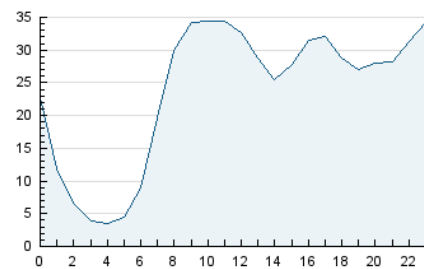


Páginas (x 100)

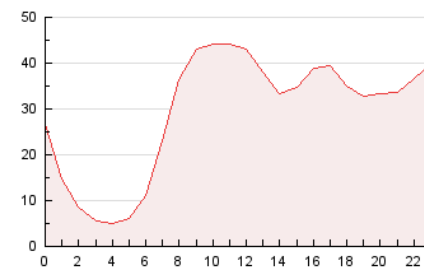


#### 4.2 Por franja horaria (promedio)

Visitas\_ (x 1000)

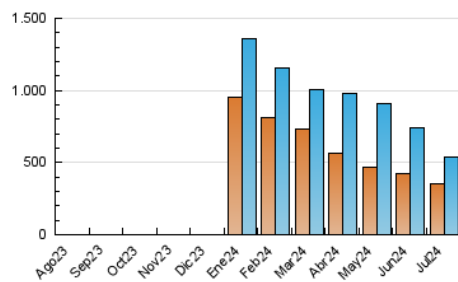


Páginas (x 1000)

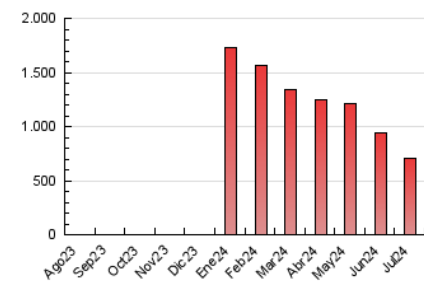


#### 4.3 Por meses

N. únicos / Visitas (x 1000)



Páginas (x 1000)



## 5. Observaciones

Este Medio Electrónico de Comunicación ha sido medido por la herramienta Google Analytics de Google (GA4)

## 6. Definiciones básicas (Para más información ver Normas Técnicas para el Control de los Medios Electrónicos de Comunicación)

### Página Vista:

Conjunto de ficheros enviado a un usuario como resultado de una petición del mismo recibida por el servidor. Cuando la página está formada por varios marcos (frames), el conjunto de los mismos tendrá, a efectos de cómputo, la consideración de una página unitaria.

### Visita:

Una secuencia ininterrumpida de páginas servidas a un usuario válido. Si dicho usuario no realiza peticiones de páginas en un periodo de tiempo (30 min) la siguiente petición constituirá el inicio de una nueva visita.

### Navegador Único:

Total de combinaciones únicas de una dirección IP y un identificador adicional. Los medios pueden utilizar cookies o el Identificador de Alta de registro.

### Duración Página Vista:

Tiempo acumulado en segundos de todas las páginas vistas (en visitas de dos o más páginas vistas), dividido por el número total de páginas vistas.

### Duración Visita:

Tiempo en segundos de todas las visitas de dos o más páginas vistas, dividido por el número total de visitas de dos o más páginas vistas.

### Tráfico nacional:

Audiencia/difusión correspondiente a España medida en base a los datos de las direcciones IP registradas por el sistema de medición.

## 7. Opinión

De OJDinteractiva, la división de INFORMACIÓN Y CONTROL DE PUBLICACIONES S.A.:

Hemos examinado la información facilitada por el editor del medio electrónico para el periodo que comprende la presente certificación.

Nuestro examen se ha realizado de acuerdo con las normas y procedimientos establecidos en las Normas Técnicas para el Control de los Medios Electrónicos de Comunicación.

En nuestra opinión, la presente acta presenta razonablemente la difusión/audiencia registrada por este medio electrónico.

### ADVERTENCIA:

El trabajo de OJDinteractiva, la división de INFORMACIÓN Y CONTROL DE PUBLICACIONES S.A (INTROL) se limita a la realización de pruebas para la revisión de los datos de recuento suministrados por el editor con la finalidad de expresar una opinión sobre la razonabilidad de dichos datos de acuerdo con las Normas Técnicas para el control de los MEC.

Por tanto, INTROL no acepta responsabilidad alguna por las inexactitudes o errores que puedan existir en los datos de recuento. Tampoco acepta ninguna responsabilidad por la falsedad en los datos de recuento recibidos del editor, ni por otros datos de medición que no están incluidos en el análisis.

Agosto - 2024

OJDinteractiva