



## INFORMACION Y CONTROL DE PUBLICACIONES, S.A.

Velázquez, 46, 1º Drcha - Tel. 91 435 00 32 Fax 91 435 96 05 - 28001 - MADRID  
Av. Diagonal 497, 5a planta - Tel 93 439 24 18 Fax 93 419 25 34 - 08029 - BARCELONA

**Título:** EUROPAPRESS.ES - ARAGÓN  
**URL Primaria:** https://www.europapress.es/aragon/  
**Editor:** Agencia Europa Press, S.A.  
**Domicilio:** Pso. Castellana, 210, 3º  
**Ciudad:** 28046 MADRID  
**Teléfono:** 91 359 26 00  
**Fax:** 91 345 19 43  
**E-mail:**  
**Clasificación:** Noticias e Información  
**Sub-Clasificación:** Noticias globales y actualidad

**europa press**  
**Aragón**

### 1. Cifras totales y promedios (Nacional e Internacional)

MES - AÑO	NAVEGADORES UNICOS	VISITAS	PAGINAS
Enero - 2025	33.855	43.561	74.529
<b>PROMEDIO DIARIO</b>	<b>1.252</b>	<b>1.363</b>	<b>2.404</b>
<b>PROMEDIO LUNES-VIERNES</b>	1.127	1.227	2.353
<b>PROMEDIO SABADO-DOMINGO</b>	1.610	1.756	2.550
<b>PAGINAS / VISITAS</b>	1,76		
<b>DURACION MEDIA VISITAS</b>	0:05:18		
<b>TIEMPO INTERACCIÓN MEDIO</b>	0:00:54		

### 2. Secciones (Nacional e Internacional)

	PAGINAS	%
<b>HOME</b>	8.613	11.56 %
<b>RESTO</b>	65.916	88.44 %

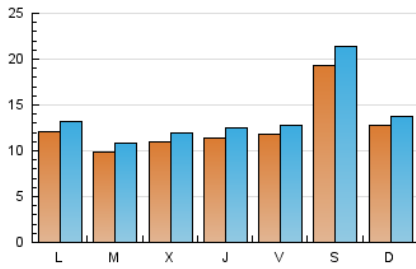
### 3. Por día del mes (Nacional e Internacional)

Día	N. únicos	Visitas	Páginas	Día	N. únicos	Visitas	Páginas	Día	N. únicos	Visitas	Páginas
1	962	1.033	1.667	11	682	746	1.487	21	1.082	1.183	2.266
2	1.252	1.338	2.237	12	830	892	1.426	22	1.551	1.671	2.836
3	998	1.090	2.196	13	1.037	1.133	2.248	23	1.178	1.316	2.134
4	1.039	1.111	1.981	14	863	948	1.850	24	1.199	1.322	2.226
5	1.371	1.456	2.650	15	1.024	1.135	2.376	25	950	1.034	1.577
6	1.216	1.289	2.495	16	1.321	1.426	2.678	26	1.135	1.241	1.933
7	940	1.008	2.608	17	1.235	1.327	2.422	27	1.360	1.486	2.611
8	829	906	2.192	18	5.078	5.637	6.916	28	1.076	1.193	2.524
9	866	969	2.454	19	1.793	1.928	2.431	29	1.140	1.218	2.074
10	1.514	1.623	2.978	20	1.243	1.356	2.254	30	1.104	1.218	2.601
								31	939	1.025	2.201

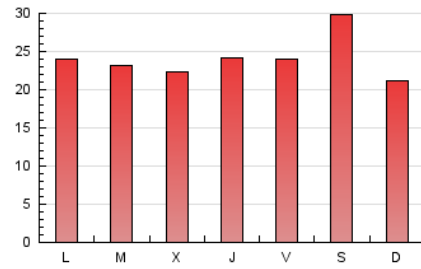
### 4. Gráficas (Nacional e Internacional)

#### 4.1 Por día de la semana (promedio)

N. únicos / Visitas (x 100)



Páginas (x 100)

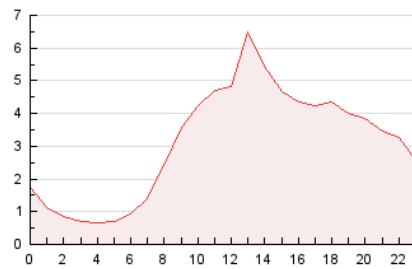


#### 4.2 Por franja horaria (promedio)

Visitas\_ (x 1000)

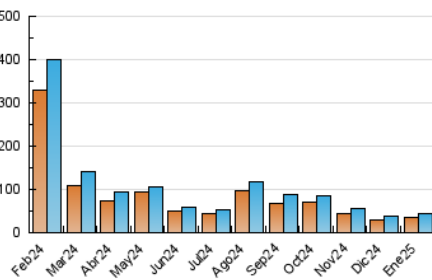


Páginas (x 1000)

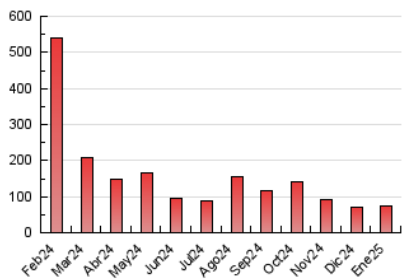


#### 4.3 Por meses

N. únicos / Visitas (x 1000)



Páginas (x 1000)





## INFORMACION Y CONTROL DE PUBLICACIONES, S.A.

Velázquez, 46, 1ª Drcha - Tel. 91 435 00 32 Fax 91 435 96 05 - 28001 - MADRID  
Av. Diagonal 497, 5a planta - Tel 93 439 24 18 Fax 93 419 25 34 - 08029 - BARCELONA

### Anexo - Tráfico Nacional

**Título:** EUROPAPRESS.ES - ARAGÓN  
**URL Primaria:** https://www.europapress.es/aragon/  
**Editor:** Agencia Europa Press, S.A.  
**Domicilio:** Pso. Castellana, 210, 3º  
**Ciudad:** 28046 MADRID  
**Teléfono:** 91 359 26 00  
**Fax:** 91 345 19 43  
**E-mail:**  
**Clasificación:** Noticias e Información  
**Sub-Clasificación:** Noticias globales y actualidad

europa press

Aragón

#### 1. Cifras totales y promedios (Nacional)

MES - AÑO	NAVEGADORES UNICOS	VISITAS	PAGINAS
Enero - 2025	31.619	40.704	70.762
<b>PROMEDIO DIARIO</b>	<b>1.173</b>	<b>1.276</b>	<b>2.283</b>
<b>PROMEDIO LUNES-VIERNES</b>	1.061	1.154	2.246
<b>PROMEDIO SABADO-DOMINGO</b>	1.494	1.629	2.388
<b>PAGINAS / VISITAS</b>	1,79		
<b>DURACION MEDIA VISITAS</b>	0:05:23		
<b>TIEMPO INTERACCIÓN MEDIO</b>	0:00:55		

#### 2. Secciones (Nacional)

	PAGINAS	%
<b>HOME</b>	8.550	12.08 %
<b>RESTO</b>	62.212	87.92 %

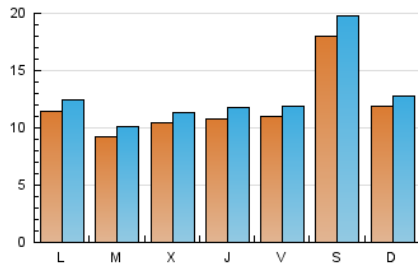
#### 3. Por día del mes (Nacional)

Día	N. únicos	Visitas	Páginas	Día	N. únicos	Visitas	Páginas	Día	N. únicos	Visitas	Páginas
1	918	988	1.619	11	638	701	1.427	21	1.011	1.103	2.123
2	1.181	1.260	2.129	12	789	849	1.378	22	1.489	1.604	2.740
3	946	1.028	2.087	13	982	1.070	2.163	23	1.134	1.266	2.053
4	990	1.059	1.927	14	827	910	1.787	24	1.113	1.220	2.083
5	1.314	1.393	2.573	15	964	1.071	2.272	25	901	982	1.478
6	1.149	1.218	2.388	16	1.249	1.349	2.554	26	1.064	1.166	1.794
7	872	937	2.505	17	1.153	1.241	2.317	27	1.298	1.413	2.513
8	772	845	2.115	18	4.656	5.164	6.370	28	998	1.108	2.351
9	798	898	2.355	19	1.602	1.716	2.157	29	1.063	1.134	1.923
10	1.422	1.524	2.858	20	1.151	1.254	2.093	30	1.030	1.141	2.508
								31	876	956	2.122

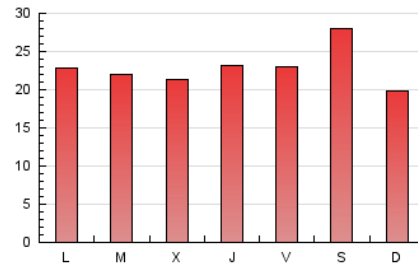
## 4. Gráficas (Nacional)

### 4.1 Por día de la semana (promedio)

N. únicos / Visitas (x 100)

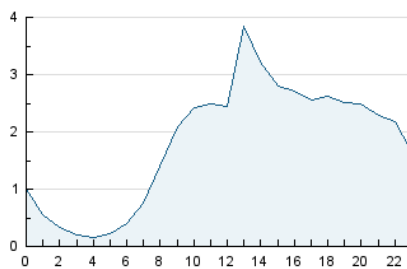


Páginas (x 100)

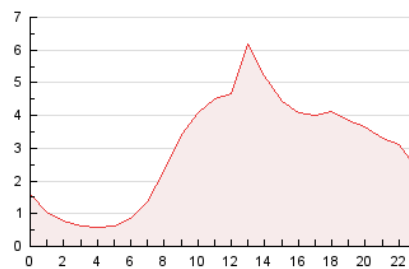


### 4.2 Por franja horaria (promedio)

Visitas\_ (x 1000)

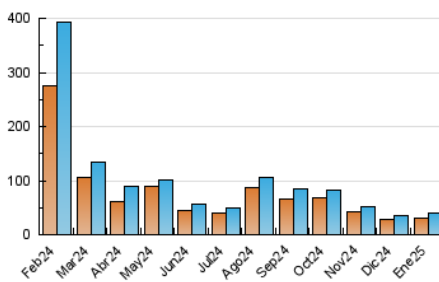


Páginas (x 1000)

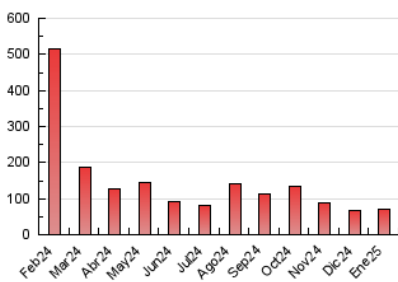


### 4.3 Por meses

N. únicos / Visitas (x 1000)



Páginas (x 1000)



## 5. Observaciones

Este Medio Electrónico de Comunicación ha sido medido por la herramienta Google Analytics de Google (GA4).

## 6. Definiciones básicas (Para más información ver Normas Técnicas para el Control de los Medios Electrónicos de Comunicación)

### Página Vista:

Conjunto de ficheros enviado a un usuario como resultado de una petición del mismo recibida por el servidor. Cuando la página está formada por varios marcos (frames), el conjunto de los mismos tendrá, a efectos de cómputo, la consideración de una página unitaria.

### Visita:

Una secuencia ininterrumpida de páginas servidas a un usuario válido. Si dicho usuario no realiza peticiones de páginas en un periodo de tiempo (30 min) la siguiente petición constituirá el inicio de una nueva visita.

### Navegador Único:

Total de combinaciones únicas de una dirección IP y un identificador adicional. Los medios pueden utilizar cookies o el Identificador de Alta de registro.

### Duración Página Vista:

Tiempo acumulado en segundos de todas las páginas vistas (en visitas de dos o más páginas vistas), dividido por el número total de páginas vistas.

### Duración Visita:

Tiempo en segundos de todas las visitas de dos o más páginas vistas, dividido por el número total de visitas de dos o más páginas vistas.

### Tráfico nacional:

Audiencia/difusión correspondiente a España medida en base a los datos de las direcciones IP registradas por el sistema de medición.

## 7. Opinión

De OJDinteractiva, la división de INFORMACIÓN Y CONTROL DE PUBLICACIONES S.A.:

Hemos examinado la información facilitada por el editor del medio electrónico para el periodo que comprende la presente certificación.

Nuestro examen se ha realizado de acuerdo con las normas y procedimientos establecidos en las Normas Técnicas para el Control de los Medios Electrónicos de Comunicación.

En nuestra opinión, la presente certificación presenta razonablemente la difusión/audiencia registrada por este canal.

### ADVERTENCIA:

El trabajo de OJDinteractiva, la división de INFORMACIÓN Y CONTROL DE PUBLICACIONES S.A (INTROL) se limita a la realización de pruebas para la revisión de los datos de recuento suministrados por el editor con la finalidad de expresar una opinión sobre la razonabilidad de dichos datos de acuerdo con las Normas Técnicas para el control de los MEC.

Por tanto, INTROL no acepta responsabilidad alguna por las inexactitudes o errores que puedan existir en los datos de recuento. Tampoco acepta ninguna responsabilidad por la falsedad en los datos de recuento recibidos del editor, ni por otros datos de medición que no están incluidos en el análisis.

Febrero - 2025

OJDinteractiva