



## INFORMACION Y CONTROL DE PUBLICACIONES, S.A.

Velázquez, 46, 1º Drcha - Tel. 91 435 00 32 Fax 91 435 96 05 - 28001 - MADRID  
Av. Diagonal 497, 5a planta - Tel 93 439 24 18 Fax 93 419 25 34 - 08029 - BARCELONA

**Título:** EUROPAPRESS.ES - CASTILLA LA MANCHA  
**URL Primaria:** https://www.europapress.es/castilla-lamancha/  
**Editor:** Europa Press Medios, S.A.  
**Domicilio:** Pso. Castellana, 210, 3º  
**Ciudad:** 28046 MADRID  
**Teléfono:** 91 359 26 00  
**Fax:** 91 345 19 43  
**E-mail:**  
**Clasificación:** Noticias e Información  
**Sub-Clasificación:** Noticias globales y actualidad

europa press

Castilla-La Mancha

### 1. Cifras totales y promedios (Nacional e Internacional)

MES - AÑO	NAVEGADORES UNICOS	VISITAS	PAGINAS
Julio - 2024	298.130	356.602	513.574
<b>PROMEDIO DIARIO</b>	<b>10.920</b>	<b>11.503</b>	<b>16.567</b>
<b>PROMEDIO LUNES-VIERNES</b>	8.087	8.690	12.791
<b>PROMEDIO SABADO-DOMINGO</b>	19.064	19.593	27.422
<b>PAGINAS / VISITAS</b>	1,44		
<b>DURACION MEDIA VISITAS</b>	0:02:11		
<b>TIEMPO INTERACCIÓN MEDIO</b>	0:00:53		

### 2. Secciones (Nacional e Internacional)

	PAGINAS	%
<b>HOME</b>	14.102	2.75 %
<b>RESTO</b>	499.472	97.25 %

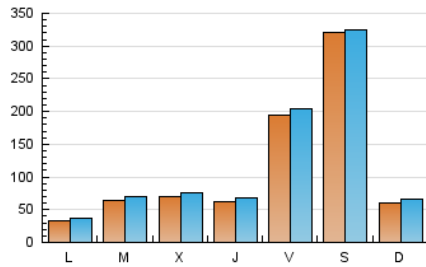
### 3. Por día del mes (Nacional e Internacional)

Día	N. únicos	Visitas	Páginas	Día	N. únicos	Visitas	Páginas	Día	N. únicos	Visitas	Páginas
1	2.428	2.673	4.768	11	3.542	3.996	6.545	21	2.926	3.754	5.312
2	8.644	9.391	13.742	12	2.622	2.951	5.286	22	2.049	2.547	4.439
3	5.706	6.193	9.736	13	2.268	2.659	4.000	23	2.487	2.938	5.171
4	8.711	9.334	13.417	14	1.895	2.251	3.331	24	4.878	5.539	8.042
5	38.579	40.061	51.974	15	2.911	3.237	5.429	25	8.843	9.516	13.678
6	91.508	91.869	130.371	16	2.728	3.000	5.381	26	25.581	26.588	34.803
7	16.140	16.919	24.241	17	2.663	3.002	5.448	27	30.604	31.032	39.686
8	3.338	3.756	6.480	18	3.721	4.037	6.601	28	3.497	3.724	6.402
9	4.208	4.676	7.312	19	11.047	11.785	15.074	29	6.259	6.686	13.013
10	5.579	6.135	9.151	20	3.677	4.533	6.036	30	13.748	14.615	23.058
								31	15.726	17.205	25.647

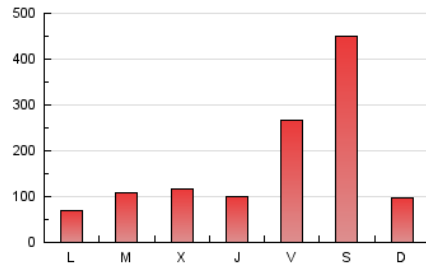
#### 4. Gráficas (Nacional e Internacional)

##### 4.1 Por día de la semana (promedio)

N. únicos / Visitas (x 100)



Páginas (x 100)

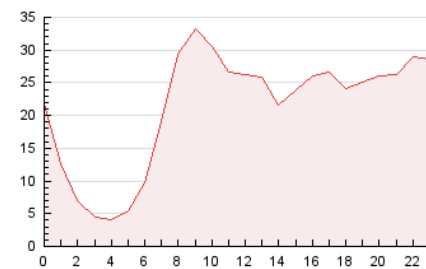


##### 4.2 Por franja horaria (promedio)

Visitas\_ (x 1000)

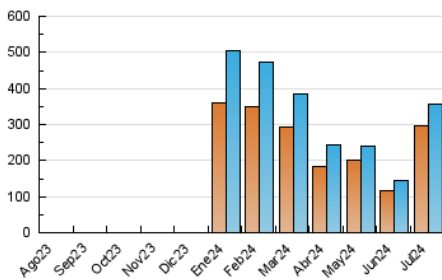


Páginas (x 1000)

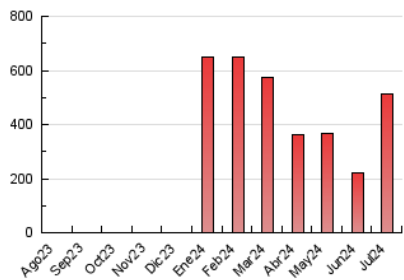


##### 4.3 Por meses

N. únicos / Visitas (x 1000)



Páginas (x 1000)





## INFORMACION Y CONTROL DE PUBLICACIONES, S.A.

Velázquez, 46, 1º Drcha - Tel. 91 435 00 32 Fax 91 435 96 05 - 28001 - MADRID  
Av. Diagonal 497, 5a planta - Tel 93 439 24 18 Fax 93 419 25 34 - 08029 - BARCELONA

### Anexo - Tráfico Nacional

**Título:** EUROPAPRESS.ES - CASTILLA LA MANCHA  
**URL Primaria:** https://www.europapress.es/castilla-lamancha/  
**Editor:** Europa Press Medios, S.A.  
**Domicilio:** Pso. Castellana, 210, 3º  
**Ciudad:** 28046 MADRID  
**Teléfono:** 91 359 26 00  
**Fax:** 91 345 19 43  
**E-mail:**  
**Clasificación:** Noticias e Información  
**Sub-Clasificación:** Noticias globales y actualidad

europa **press**

**Castilla-La Mancha**

#### 1. Cifras totales y promedios (Nacional)

MES - AÑO	NAVEGADORES UNICOS	VISITAS	PAGINAS
Julio - 2024	291.520	348.618	503.117
<b>PROMEDIO DIARIO</b>	<b>10.683</b>	<b>11.246</b>	<b>16.230</b>
<b>PROMEDIO LUNES-VIERNES</b>	7.841	8.415	12.431
<b>PROMEDIO SABADO-DOMINGO</b>	18.854	19.385	27.151
<b>PAGINAS / VISITAS</b>	1,44		
<b>DURACION MEDIA VISITAS</b>	0:02:11		
<b>TIEMPO INTERACCIÓN MEDIO</b>	0:00:54		

#### 2. Secciones (Nacional)

	PAGINAS	%
<b>HOME</b>	13.955	2.77 %
<b>RESTO</b>	489.162	97.23 %

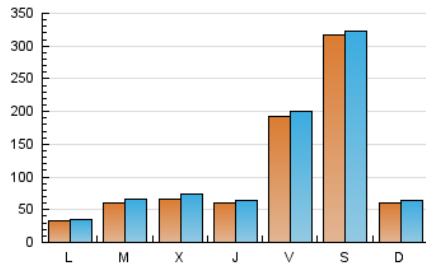
#### 3. Por día del mes (Nacional)

Día	N. únicos	Visitas	Páginas	Día	N. únicos	Visitas	Páginas	Día	N. únicos	Visitas	Páginas
1	2.219	2.454	4.499	11	3.327	3.757	6.266	21	2.816	3.597	5.120
2	8.430	9.128	13.482	12	2.448	2.771	5.052	22	1.847	2.321	4.147
3	5.439	5.910	9.286	13	2.129	2.508	3.835	23	2.322	2.749	4.941
4	8.434	9.048	12.918	14	1.786	2.137	3.208	24	4.656	5.314	7.698
5	38.268	39.649	51.553	15	2.774	3.078	5.202	25	8.512	9.110	13.227
6	90.944	91.464	129.669	16	2.587	2.853	5.193	26	25.244	26.240	34.337
7	15.849	16.690	23.924	17	2.503	2.815	5.220	27	30.385	30.694	39.355
8	3.146	3.558	6.180	18	3.561	3.901	6.383	28	3.354	3.580	6.194
9	3.939	4.374	6.891	19	10.887	11.548	14.867	29	6.076	6.463	12.696
10	5.335	5.852	8.828	20	3.571	4.408	5.900	30	13.118	13.964	22.198
								31	15.275	16.683	24.848

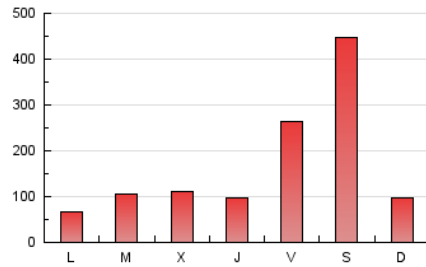
#### 4. Gráficas (Nacional)

##### 4.1 Por día de la semana (promedio)

N. únicos / Visitas (x 100)



Páginas (x 100)

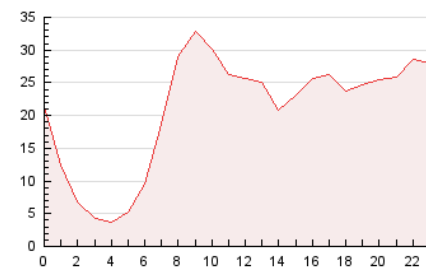


##### 4.2 Por franja horaria (promedio)

Visitas\_ (x 1000)

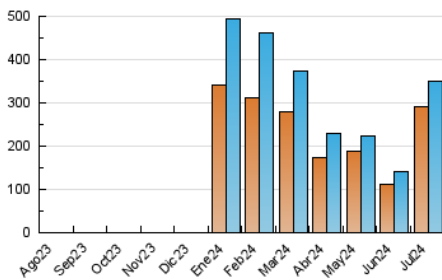


Páginas (x 1000)

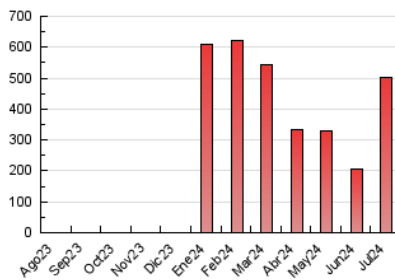


##### 4.3 Por meses

N. únicos / Visitas (x 1000)



Páginas (x 1000)



## 5. Observaciones

Este Medio Electrónico de Comunicación ha sido medido por la herramienta Google Analytics de Google (GA4)

## 6. Definiciones básicas (Para más información ver Normas Técnicas para el Control de los Medios Electrónicos de Comunicación)

### Página Vista:

Conjunto de ficheros enviado a un usuario como resultado de una petición del mismo recibida por el servidor. Cuando la página está formada por varios marcos (frames), el conjunto de los mismos tendrá, a efectos de cómputo, la consideración de una página unitaria.

### Visita:

Una secuencia ininterrumpida de páginas servidas a un usuario válido. Si dicho usuario no realiza peticiones de páginas en un periodo de tiempo (30 min) la siguiente petición constituirá el inicio de una nueva visita.

### Navegador Único:

Total de combinaciones únicas de una dirección IP y un identificador adicional. Los medios pueden utilizar cookies o el Identificador de Alta de registro.

### Duración Página Vista:

Tiempo acumulado en segundos de todas las páginas vistas (en visitas de dos o más páginas vistas), dividido por el número total de páginas vistas.

### Duración Visita:

Tiempo en segundos de todas las visitas de dos o más páginas vistas, dividido por el número total de visitas de dos o más páginas vistas.

### Tráfico nacional:

Audiencia/difusión correspondiente a España medida en base a los datos de las direcciones IP registradas por el sistema de medición.

## 7. Opinión

De OJDinteractiva, la división de INFORMACIÓN Y CONTROL DE PUBLICACIONES S.A.:

Hemos examinado la información facilitada por el editor del medio electrónico para el periodo que comprende la presente certificación.

Nuestro examen se ha realizado de acuerdo con las normas y procedimientos establecidos en las Normas Técnicas para el Control de los Medios Electrónicos de Comunicación.

En nuestra opinión, la presente certificación presenta razonablemente la difusión/audiencia registrada por este canal.

### ADVERTENCIA:

El trabajo de OJDinteractiva, la división de INFORMACIÓN Y CONTROL DE PUBLICACIONES S.A (INTROL) se limita a la realización de pruebas para la revisión de los datos de recuento suministrados por el editor con la finalidad de expresar una opinión sobre la razonabilidad de dichos datos de acuerdo con las Normas Técnicas para el control de los MEC.

Por tanto, INTROL no acepta responsabilidad alguna por las inexactitudes o errores que puedan existir en los datos de recuento. Tampoco acepta ninguna responsabilidad por la falsedad en los datos de recuento recibidos del editor, ni por otros datos de medición que no están incluidos en el análisis.

Agosto - 2024

OJDinteractiva