



## INFORMACION Y CONTROL DE PUBLICACIONES, S.A.

Velázquez, 46, 1º Drcha - Tel. 91 435 00 32 Fax 91 435 96 05 - 28001 - MADRID  
Av. Diagonal 497, 5a planta - Tel 93 439 24 18 Fax 93 419 25 34 - 08029 - BARCELONA

**Título:** EUROPAPRESS.ES - EXTREMADURA  
**URL Primaria:** https://www.europapress.es/extremadura/  
**Editor:** Europa Press Medios, S.A.  
**Domicilio:** Pso. Castellana, 210, 3º  
**Ciudad:** 28046 MADRID  
**Teléfono:** 91 359 26 00  
**Fax:** 91 345 19 43  
**E-mail:**  
**Clasificación:** Noticias e Información  
**Sub-Clasificación:** Noticias globales y actualidad

**europa press**  
**Extremadura**

### 1. Cifras totales y promedios (Nacional e Internacional)

MES - AÑO	NAVEGADORES UNICOS	VISITAS	PAGINAS
Marzo - 2024	271.077	343.989	472.758
<b>PROMEDIO DIARIO</b>	<b>10.656</b>	<b>11.096</b>	<b>15.250</b>
<b>PROMEDIO LUNES-VIERNES</b>	11.854	12.320	16.820
<b>PROMEDIO SABADO-DOMINGO</b>	8.141	8.528	11.954
<b>PAGINAS / VISITAS</b>	1,37		
<b>DURACION MEDIA VISITAS</b>	0:01:57		
<b>TIEMPO INTERACCIÓN MEDIO</b>	0:00:52		

### 2. Secciones (Nacional e Internacional)

	PAGINAS	%
<b>HOME</b>	8.600	1.82 %
<b>RESTO</b>	464.158	98.18 %

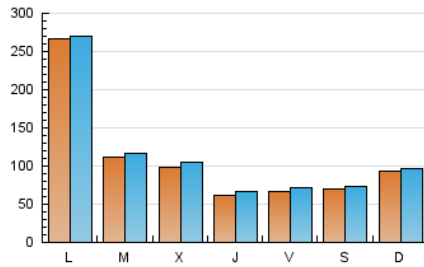
### 3. Por día del mes (Nacional e Internacional)

Día	N. únicos	Visitas	Páginas	Día	N. únicos	Visitas	Páginas	Día	N. únicos	Visitas	Páginas
1	9.349	9.889	14.048	11	90.994	91.193	116.561	21	7.598	8.338	11.255
2	22.087	22.849	33.716	12	14.981	15.944	20.556	22	3.361	3.597	5.156
3	12.949	13.397	20.982	13	6.419	6.829	9.489	23	2.966	3.186	4.319
4	7.787	8.118	13.417	14	6.331	6.933	9.350	24	1.989	2.157	2.997
5	8.231	8.651	13.310	15	3.795	4.165	5.564	25	3.146	3.492	5.451
6	12.905	13.578	19.721	16	2.514	2.678	3.614	26	8.179	8.533	12.249
7	7.581	7.894	13.351	17	2.196	2.359	3.467	27	8.454	8.813	12.105
8	14.176	15.080	22.097	18	4.653	5.126	7.232	28	3.115	3.323	4.624
9	5.256	5.618	8.235	19	13.109	13.451	17.246	29	2.903	3.237	4.606
10	25.744	26.980	32.848	20	11.874	12.530	15.829	30	2.216	2.362	3.793
								31	3.490	3.689	5.570

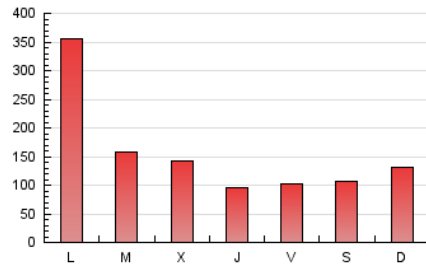
### 4. Gráficas (Nacional e Internacional)

#### 4.1 Por día de la semana (promedio)

N. únicos / Visitas (x 100)

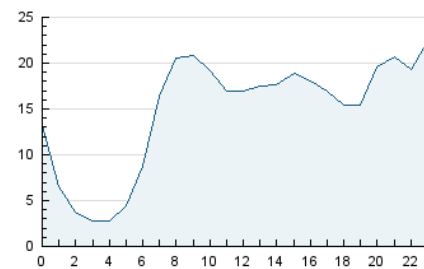


Páginas (x 100)

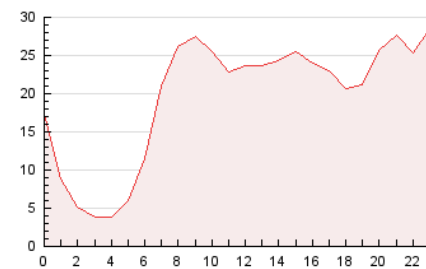


#### 4.2 Por franja horaria (promedio)

Visitas\_ (x 1000)

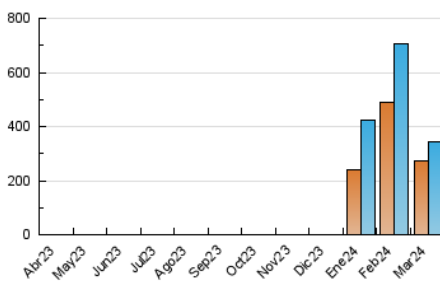


Páginas (x 1000)

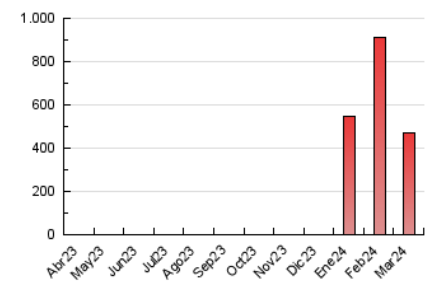


#### 4.3 Por meses

N. únicos / Visitas (x 1000)



Páginas (x 1000)





## INFORMACION Y CONTROL DE PUBLICACIONES, S.A.

Velázquez, 46, 1ª Drcha - Tel. 91 435 00 32 Fax 91 435 96 05 - 28001 - MADRID  
Av. Diagonal 497, 5a planta - Tel 93 439 24 18 Fax 93 419 25 34 - 08029 - BARCELONA

### Anexo - Tráfico Nacional

**Título:** EUROPAPRESS.ES - EXTREMADURA  
**URL Primaria:** https://www.europapress.es/extremadura/  
**Editor:** Europa Press Medios, S.A.  
**Domicilio:** Pso. Castellana, 210, 3º  
**Ciudad:** 28046 MADRID  
**Teléfono:** 91 359 26 00  
**Fax:** 91 345 19 43  
**E-mail:**  
**Clasificación:** Noticias e Información  
**Sub-Clasificación:** Noticias globales y actualidad

europa press  
**Extremadura**

#### 1. Cifras totales y promedios (Nacional)

MES - AÑO	NAVEGADORES UNICOS	VISITAS	PAGINAS
Marzo - 2024	257.710	335.975	456.422
<b>PROMEDIO DIARIO</b>	<b>10.380</b>	<b>10.838</b>	<b>14.723</b>
<b>PROMEDIO LUNES-VIERNES</b>	<b>11.573</b>	<b>12.035</b>	<b>16.234</b>
<b>PROMEDIO SABADO-DOMINGO</b>	<b>7.873</b>	<b>8.324</b>	<b>11.551</b>
<b>PAGINAS / VISITAS</b>	<b>1,36</b>		
<b>DURACION MEDIA VISITAS</b>	<b>0:01:38</b>		
<b>TIEMPO INTERACCIÓN MEDIO</b>	<b>0:00:40</b>		

#### 2. Secciones (Nacional)

	PAGINAS	%
<b>HOME</b>	6.282	1.38 %
<b>RESTO</b>	450.140	98.62 %

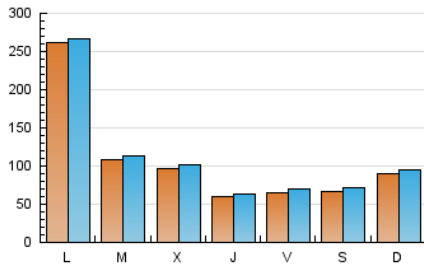
#### 3. Por día del mes (Nacional)

Día	N. únicos	Visitas	Páginas	Día	N. únicos	Visitas	Páginas	Día	N. únicos	Visitas	Páginas
<b>1</b>	9.039	9.624	13.453	<b>11</b>	89.902	90.329	115.024	<b>21</b>	7.343	8.042	10.681
<b>2</b>	21.346	22.502	33.191	<b>12</b>	14.609	15.465	19.721	<b>22</b>	3.194	3.466	4.693
<b>3</b>	12.699	13.120	20.546	<b>13</b>	6.256	6.621	9.028	<b>23</b>	2.811	3.076	3.977
<b>4</b>	7.497	7.841	12.800	<b>14</b>	6.130	6.733	8.905	<b>24</b>	1.852	2.018	2.705
<b>5</b>	7.993	8.377	12.682	<b>15</b>	3.644	3.994	5.234	<b>25</b>	2.968	3.301	4.878
<b>6</b>	12.616	13.305	19.121	<b>16</b>	2.429	2.591	3.377	<b>26</b>	7.975	8.350	11.706
<b>7</b>	7.351	7.672	12.789	<b>17</b>	2.093	2.253	3.248	<b>27</b>	8.143	8.479	11.540
<b>8</b>	13.749	14.562	21.318	<b>18</b>	4.534	4.980	6.868	<b>28</b>	2.914	3.131	4.216
<b>9</b>	5.013	5.395	7.757	<b>19</b>	12.879	13.155	16.740	<b>29</b>	2.693	3.013	4.185
<b>10</b>	25.106	26.582	32.205	<b>20</b>	11.610	12.295	15.326	<b>30</b>	2.071	2.213	3.436
								<b>31</b>	3.311	3.490	5.072

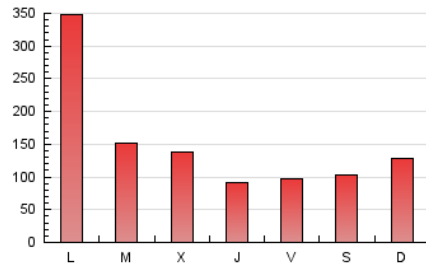
#### 4. Gráficas (Nacional)

##### 4.1 Por día de la semana (promedio)

N. únicos / Visitas (x 100)

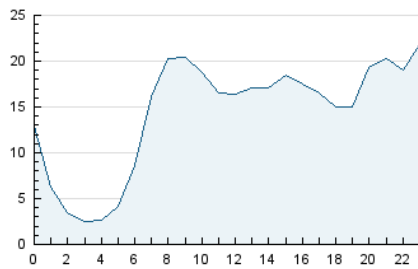


Páginas (x 100)

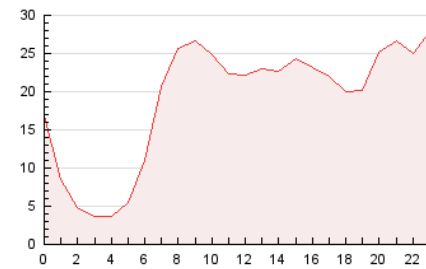


##### 4.2 Por franja horaria (promedio)

Visitas\_ (x 1000)

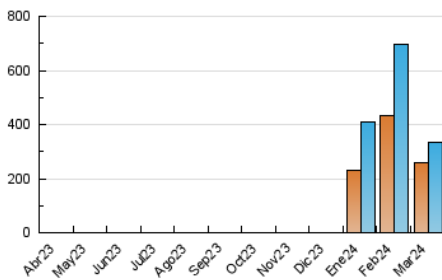


Páginas (x 1000)

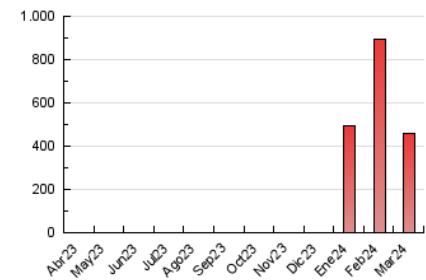


##### 4.3 Por meses

N. únicos / Visitas (x 1000)



Páginas (x 1000)



## 5. Observaciones

Este Medio Electrónico de Comunicación ha sido medido por la herramienta Google Analytics de Google (GA4)

## 6. Definiciones básicas (Para más información ver Normas Técnicas para el Control de los Medios Electrónicos de Comunicación)

### Página Vista:

Conjunto de ficheros enviado a un usuario como resultado de una petición del mismo recibida por el servidor. Cuando la página está formada por varios marcos (frames), el conjunto de los mismos tendrá, a efectos de cómputo, la consideración de una página unitaria.

### Visita:

Una secuencia ininterrumpida de páginas servidas a un usuario válido. Si dicho usuario no realiza peticiones de páginas en un periodo de tiempo (30 min) la siguiente petición constituirá el inicio de una nueva visita.

### Navegador Único:

Total de combinaciones únicas de una dirección IP y un identificador adicional. Los medios pueden utilizar cookies o el Identificador de Alta de registro.

### Duración Página Vista:

Tiempo acumulado en segundos de todas las páginas vistas (en visitas de dos o más páginas vistas), dividido por el número total de páginas vistas.

### Duración Visita:

Tiempo en segundos de todas las visitas de dos o más páginas vistas, dividido por el número total de visitas de dos o más páginas vistas.

### Tráfico nacional:

Audiencia/difusión correspondiente a España medida en base a los datos de las direcciones IP registradas por el sistema de medición.

## 7. Opinión

De OJDinteractiva, la división de INFORMACIÓN Y CONTROL DE PUBLICACIONES S.A.:

Hemos examinado la información facilitada por el editor del medio electrónico para el periodo que comprende la presente certificación.

Nuestro examen se ha realizado de acuerdo con las normas y procedimientos establecidos en las Normas Técnicas para el Control de los Medios Electrónicos de Comunicación.

En nuestra opinión, la presente certificación presenta razonablemente la difusión/audiencia registrada por este canal.

### ADVERTENCIA:

El trabajo de OJDinteractiva, la división de INFORMACIÓN Y CONTROL DE PUBLICACIONES S.A (INTROL) se limita a la realización de pruebas para la revisión de los datos de recuento suministrados por el editor con la finalidad de expresar una opinión sobre la razonabilidad de dichos datos de acuerdo con las Normas Técnicas para el control de los MEC.

Por tanto, INTROL no acepta responsabilidad alguna por las inexactitudes o errores que puedan existir en los datos de recuento. Tampoco acepta ninguna responsabilidad por la falsedad en los datos de recuento recibidos del editor, ni por otros datos de medición que no están incluidos en el análisis.

Abril - 2024

OJDinteractiva