



## INFORMACION Y CONTROL DE PUBLICACIONES, S.A.

Velázquez, 46, 1º Drcha - Tel. 91 435 00 32 Fax 91 435 96 05 - 28001 - MADRID  
Av. Diagonal 497, 5a planta - Tel 93 439 24 18 Fax 93 419 25 34 - 08029 - BARCELONA

**Título:** EUROPAPRESS.ES - ISLAS CANARIAS  
**URL Primaria:** https://www.europapress.es/islas-canarias/  
**Editor:** Europa Press Medios, S.A.  
**Domicilio:** Pso. Castellana, 210, 3º  
**Ciudad:** 28046 MADRID  
**Teléfono:** 91 359 26 00  
**Fax:** 91 345 19 43  
**E-mail:**  
**Clasificación:** Noticias e Información  
**Sub-Clasificación:** Noticias globales y actualidad

europa press  
**Islas Canarias**

### 1. Cifras totales y promedios (Nacional e Internacional)

MES - AÑO	NAVEGADORES UNICOS	VISITAS	PAGINAS
Mayo - 2024	80.374	96.337	164.824
<b>PROMEDIO DIARIO</b>	<b>2.903</b>	<b>3.108</b>	<b>5.317</b>
<b>PROMEDIO LUNES-VIERNES</b>	3.042	3.258	5.559
<b>PROMEDIO SABADO-DOMINGO</b>	2.502	2.676	4.621
<b>PAGINAS / VISITAS</b>	1,71		
<b>DURACION MEDIA VISITAS</b>	0:04:12		
<b>TIEMPO INTERACCIÓN MEDIO</b>	0:00:53		

### 2. Secciones (Nacional e Internacional)

	PAGINAS	%
<b>HOME</b>	5.743	3.48 %
<b>RESTO</b>	159.081	96.52 %

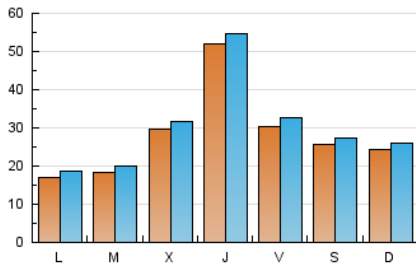
### 3. Por día del mes (Nacional e Internacional)

Día	N. únicos	Visitas	Páginas	Día	N. únicos	Visitas	Páginas	Día	N. únicos	Visitas	Páginas
1	6.818	7.146	10.439	11	3.264	3.512	6.106	21	1.537	1.682	3.080
2	7.354	7.848	11.462	12	2.449	2.627	4.656	22	1.463	1.627	3.289
3	3.916	4.121	6.846	13	1.728	1.871	3.830	23	1.945	2.156	4.540
4	3.883	4.047	6.519	14	1.836	2.024	4.226	24	2.018	2.266	4.382
5	4.311	4.540	7.369	15	2.968	3.189	5.034	25	1.275	1.398	2.861
6	2.370	2.555	5.198	16	13.244	13.614	16.443	26	1.671	1.869	3.699
7	2.500	2.738	5.955	17	4.540	4.801	6.576	27	1.404	1.547	3.649
8	2.364	2.584	5.564	18	1.844	1.986	3.165	28	1.441	1.597	3.939
9	2.512	2.693	5.223	19	1.321	1.429	2.593	29	1.152	1.324	3.483
10	3.539	3.880	6.627	20	1.321	1.437	3.093	30	888	1.012	2.535
								31	1.107	1.217	2.443

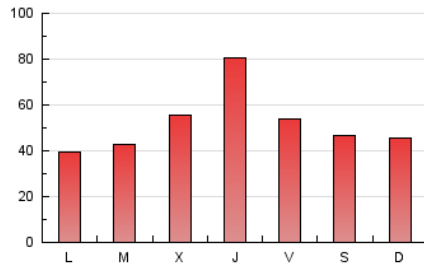
### 4. Gráficas (Nacional e Internacional)

#### 4.1 Por día de la semana (promedio)

N. únicos / Visitas (x 100)

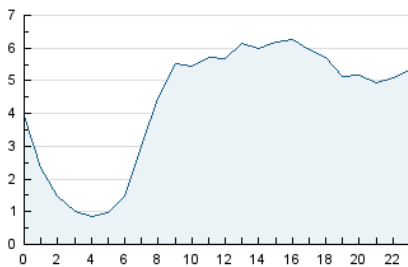


Páginas (x 100)



#### 4.2 Por franja horaria (promedio)

Visitas\_ (x 1000)

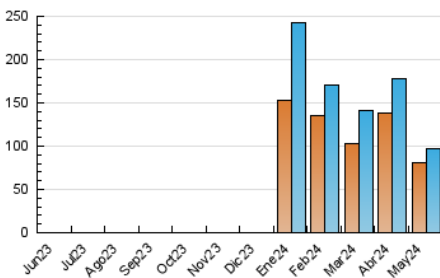


Páginas (x 1000)

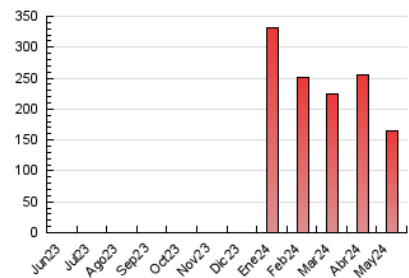


#### 4.3 Por meses

N. únicos / Visitas (x 1000)



Páginas (x 1000)





## INFORMACION Y CONTROL DE PUBLICACIONES, S.A.

Velázquez, 46, 1ª Drcha - Tel. 91 435 00 32 Fax 91 435 96 05 - 28001 - MADRID  
Av. Diagonal 497, 5a planta - Tel 93 439 24 18 Fax 93 419 25 34 - 08029 - BARCELONA

### Anexo - Tráfico Nacional

**Título:** EUROPAPRESS.ES - ISLAS CANARIAS  
**URL Primaria:** https://www.europapress.es/islas-canarias/  
**Editor:** Europa Press Medios, S.A.  
**Domicilio:** Pso. Castellana, 210, 3º  
**Ciudad:** 28046 MADRID  
**Teléfono:** 91 359 26 00  
**Fax:** 91 345 19 43  
**E-mail:**  
**Clasificación:** Noticias e Información  
**Sub-Clasificación:** Noticias globales y actualidad

europa **press**  
**Islas Canarias**

#### 1. Cifras totales y promedios (Nacional)

MES - AÑO	NAVEGADORES UNICOS	VISITAS	PAGINAS
Mayo - 2024	74.398	90.049	143.118
<b>PROMEDIO DIARIO</b>	<b>2.715</b>	<b>2.905</b>	<b>4.617</b>
<b>PROMEDIO LUNES-VIERNES</b>	2.853	3.052	4.838
<b>PROMEDIO SABADO-DOMINGO</b>	2.319	2.482	3.981
<b>PAGINAS / VISITAS</b>	1,59		
<b>DURACION MEDIA VISITAS</b>	0:04:01		
<b>TIEMPO INTERACCIÓN MEDIO</b>	0:00:48		

#### 2. Secciones (Nacional)

	PAGINAS	%
<b>HOME</b>	4.372	3.05 %
<b>RESTO</b>	138.746	96.95 %

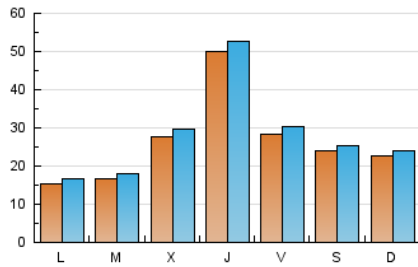
#### 3. Por día del mes (Nacional)

Día	N. únicos	Visitas	Páginas	Día	N. únicos	Visitas	Páginas	Día	N. únicos	Visitas	Páginas
1	6.549	6.838	9.456	11	3.046	3.294	5.380	21	1.364	1.487	2.541
2	7.088	7.563	10.409	12	2.292	2.452	4.086	22	1.324	1.475	2.641
3	3.654	3.856	5.994	13	1.522	1.646	3.104	23	1.776	1.970	3.846
4	3.630	3.780	5.756	14	1.649	1.819	3.418	24	1.857	2.086	3.721
5	4.020	4.235	6.573	15	2.782	3.015	4.258	25	1.163	1.279	2.300
6	2.165	2.340	4.509	16	12.994	13.372	15.629	26	1.527	1.707	3.133
7	2.292	2.509	5.211	17	4.344	4.585	5.863	27	1.206	1.339	2.951
8	2.155	2.347	4.860	18	1.713	1.848	2.567	28	1.301	1.441	3.270
9	2.322	2.493	4.568	19	1.163	1.262	2.053	29	1.023	1.172	2.856
10	3.295	3.586	5.850	20	1.185	1.291	2.536	30	768	870	1.903
								31	998	1.092	1.876

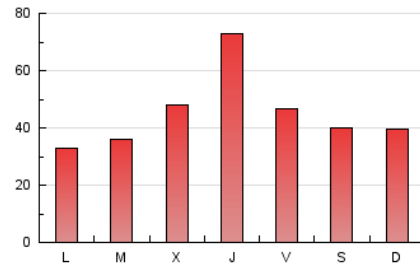
### 4. Gráficas (Nacional)

#### 4.1 Por día de la semana (promedio)

N. únicos / Visitas (x 100)

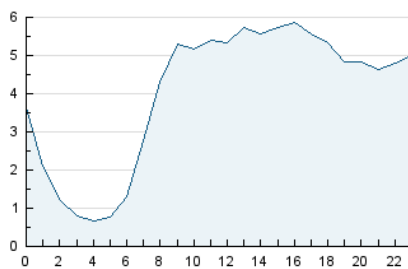


Páginas (x 100)

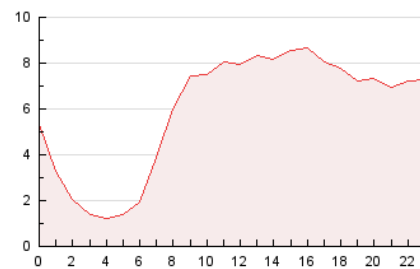


#### 4.2 Por franja horaria (promedio)

Visitas\_ (x 1000)

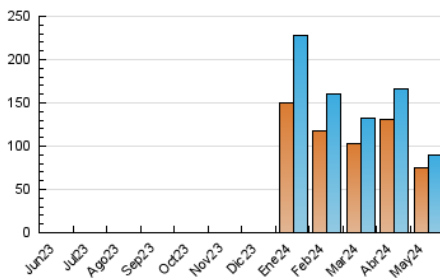


Páginas (x 1000)

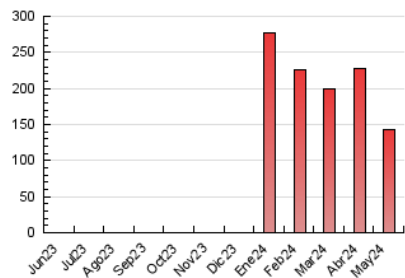


#### 4.3 Por meses

N. únicos / Visitas (x 1000)



Páginas (x 1000)



## 5. Observaciones

Este Medio Electrónico de Comunicación ha sido medido por la herramienta Google Analytics de Google (GA4)

## 6. Definiciones básicas (Para más información ver Normas Técnicas para el Control de los Medios Electrónicos de Comunicación)

### Página Vista:

Conjunto de ficheros enviado a un usuario como resultado de una petición del mismo recibida por el servidor. Cuando la página está formada por varios marcos (frames), el conjunto de los mismos tendrá, a efectos de cómputo, la consideración de una página unitaria.

### Visita:

Una secuencia ininterrumpida de páginas servidas a un usuario válido. Si dicho usuario no realiza peticiones de páginas en un periodo de tiempo (30 min) la siguiente petición constituirá el inicio de una nueva visita.

### Navegador Único:

Total de combinaciones únicas de una dirección IP y un identificador adicional. Los medios pueden utilizar cookies o el Identificador de Alta de registro.

### Duración Página Vista:

Tiempo acumulado en segundos de todas las páginas vistas (en visitas de dos o más páginas vistas), dividido por el número total de páginas vistas.

### Duración Visita:

Tiempo en segundos de todas las visitas de dos o más páginas vistas, dividido por el número total de visitas de dos o más páginas vistas.

### Tráfico nacional:

Audiencia/difusión correspondiente a España medida en base a los datos de las direcciones IP registradas por el sistema de medición.

## 7. Opinión

De OJDinteractiva, la división de INFORMACIÓN Y CONTROL DE PUBLICACIONES S.A.:

Hemos examinado la información facilitada por el editor del medio electrónico para el periodo que comprende la presente certificación.

Nuestro examen se ha realizado de acuerdo con las normas y procedimientos establecidos en las Normas Técnicas para el Control de los Medios Electrónicos de Comunicación.

En nuestra opinión, la presente certificación presenta razonablemente la difusión/audiencia registrada por este canal.

### ADVERTENCIA:

El trabajo de OJDinteractiva, la división de INFORMACIÓN Y CONTROL DE PUBLICACIONES S.A (INTROL) se limita a la realización de pruebas para la revisión de los datos de recuento suministrados por el editor con la finalidad de expresar una opinión sobre la razonabilidad de dichos datos de acuerdo con las Normas Técnicas para el control de los MEC.

Por tanto, INTROL no acepta responsabilidad alguna por las inexactitudes o errores que puedan existir en los datos de recuento. Tampoco acepta ninguna responsabilidad por la falsedad en los datos de recuento recibidos del editor, ni por otros datos de medición que no están incluidos en el análisis.

Junio - 2024

OJDinteractiva