



## INFORMACION Y CONTROL DE PUBLICACIONES, S.A.

Velázquez, 46, 1º Drcha - Tel. 91 435 00 32 Fax 91 435 96 05 - 28001 - MADRID  
Av. Diagonal 497, 5a planta - Tel 93 439 24 18 Fax 93 419 25 34 - 08029 - BARCELONA

**Título:** EUROPAPRESS.ES - ILLES BALEARS  
**URL Primaria:** https://www.europapress.es/illes-balears/  
**Editor:** Europa Press Medios, S.A.  
**Domicilio:** Pso. Castellana, 210, 3º  
**Ciudad:** 28046 MADRID  
**Teléfono:** 91 359 26 00  
**Fax:** 91 345 19 43  
**E-mail:**  
**Clasificación:** Noticias e Información  
**Sub-Clasificación:** Noticias globales y actualidad

europa press  
**Islas Baleares**

### 1. Cifras totales y promedios (Nacional e Internacional)

MES - AÑO	NAVEGADORES UNICOS	VISITAS	PAGINAS
Abril - 2024	102.073	143.409	224.438
<b>PROMEDIO DIARIO</b>	<b>4.469</b>	<b>4.780</b>	<b>7.481</b>
<b>PROMEDIO LUNES-VIERNES</b>	4.610	4.943	7.935
<b>PROMEDIO SABADO-DOMINGO</b>	4.082	4.333	6.233
<b>PAGINAS / VISITAS</b>	1,57		
<b>DURACION MEDIA VISITAS</b>	0:03:10		
<b>TIEMPO INTERACCIÓN MEDIO</b>	0:00:43		

### 2. Secciones (Nacional e Internacional)

	PAGINAS	%
<b>HOME</b>	6.415	2.86 %
<b>RESTO</b>	218.023	97.14 %

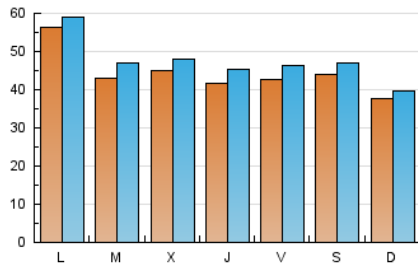
### 3. Por día del mes (Nacional e Internacional)

Día	N. únicos	Visitas	Páginas	Día	N. únicos	Visitas	Páginas	Día	N. únicos	Visitas	Páginas
<b>1</b>	3.100	3.314	5.582	<b>11</b>	4.288	4.626	8.222	<b>21</b>	2.374	2.521	3.764
<b>2</b>	4.212	4.504	8.007	<b>12</b>	4.373	4.651	8.334	<b>22</b>	3.102	3.453	5.695
<b>3</b>	3.377	3.614	6.375	<b>13</b>	3.052	3.209	5.115	<b>23</b>	3.921	4.353	6.885
<b>4</b>	3.314	3.592	6.657	<b>14</b>	3.474	3.616	5.556	<b>24</b>	5.730	6.120	9.109
<b>5</b>	6.378	6.909	12.067	<b>15</b>	7.571	7.946	11.720	<b>25</b>	5.189	5.714	8.311
<b>6</b>	9.242	9.744	12.864	<b>16</b>	4.560	4.951	8.104	<b>26</b>	2.738	2.980	4.570
<b>7</b>	6.616	6.957	9.550	<b>17</b>	4.012	4.211	7.116	<b>27</b>	2.740	3.050	4.465
<b>8</b>	11.632	11.771	15.775	<b>18</b>	3.815	4.148	6.500	<b>28</b>	2.618	2.806	4.316
<b>9</b>	5.670	6.124	9.611	<b>19</b>	3.644	4.023	6.365	<b>29</b>	2.754	3.046	4.687
<b>10</b>	4.874	5.200	9.089	<b>20</b>	2.537	2.763	4.233	<b>30</b>	3.173	3.493	5.794

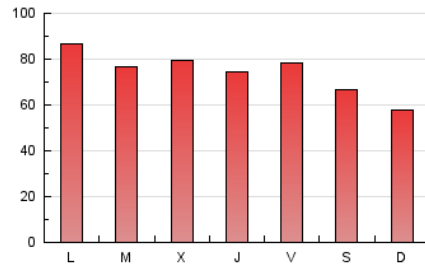
4. Gráficas (Nacional e Internacional)

4.1 Por día de la semana (promedio)

N. únicos / Visitas (x 100)

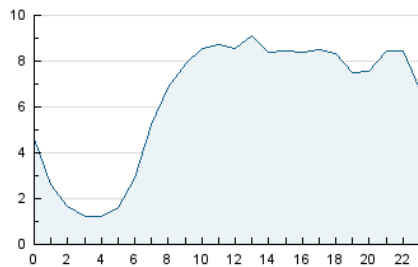


Páginas (x 100)

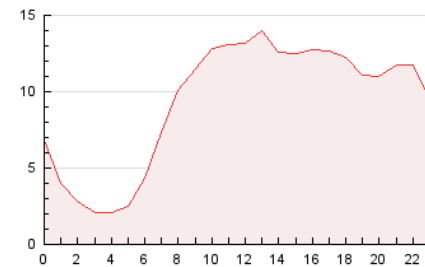


4.2 Por franja horaria (promedio)

Visitas\_ (x 1000)

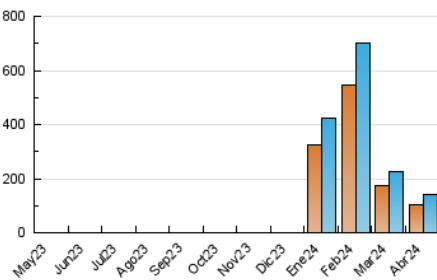


Páginas (x 1000)

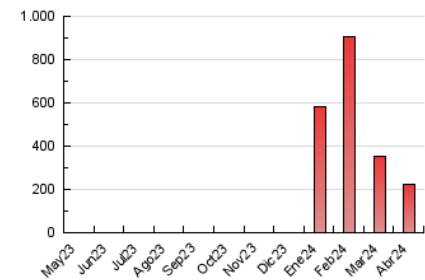


4.3 Por meses

N. únicos / Visitas (x 1000)



Páginas (x 1000)





## INFORMACION Y CONTROL DE PUBLICACIONES, S.A.

Velázquez, 46, 1ª Drcha - Tel. 91 435 00 32 Fax 91 435 96 05 - 28001 - MADRID  
Av. Diagonal 497, 5a planta - Tel 93 439 24 18 Fax 93 419 25 34 - 08029 - BARCELONA

### Anexo - Tráfico Nacional

**Título:** EUROPAPRESS.ES - ILLES BALEARS  
**URL Primaria:** https://www.europapress.es/illes-balears/  
**Editor:** Europa Press Medios, S.A.  
**Domicilio:** Pso. Castellana, 210, 3º  
**Ciudad:** 28046 MADRID  
**Teléfono:** 91 359 26 00  
**Fax:** 91 345 19 43  
**E-mail:**  
**Clasificación:** Noticias e Información  
**Sub-Clasificación:** Noticias globales y actualidad

europa **press**  
**Islas Baleares**

#### 1. Cifras totales y promedios (Nacional)

MES - AÑO	NAVEGADORES UNICOS	VISITAS	PAGINAS
Abril - 2024	94.914	131.835	204.916
<b>PROMEDIO DIARIO</b>	<b>4.101</b>	<b>4.395</b>	<b>6.831</b>
<b>PROMEDIO LUNES-VIERNES</b>	4.230	4.549	7.250
<b>PROMEDIO SABADO-DOMINGO</b>	3.745	3.969	5.677
<b>PAGINAS / VISITAS</b>	1,55		
<b>DURACION MEDIA VISITAS</b>	0:03:01		
<b>TIEMPO INTERACCIÓN MEDIO</b>	0:00:42		

#### 2. Secciones (Nacional)

	PAGINAS	%
<b>HOME</b>	4.441	2.17 %
<b>RESTO</b>	200.475	97.83 %

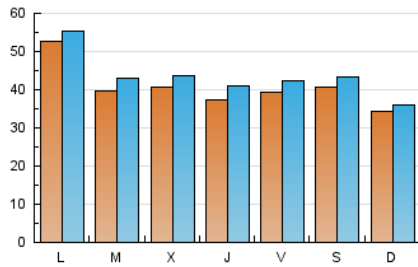
#### 3. Por día del mes (Nacional)

Día	N. únicos	Visitas	Páginas	Día	N. únicos	Visitas	Páginas	Día	N. únicos	Visitas	Páginas
1	2.853	3.080	5.178	11	3.661	4.006	7.071	21	2.164	2.298	3.362
2	3.965	4.224	7.559	12	3.755	4.003	7.222	22	2.778	3.093	5.132
3	3.118	3.370	5.790	13	2.679	2.827	4.505	23	3.567	3.991	6.233
4	3.047	3.299	6.146	14	3.016	3.110	4.846	24	5.360	5.772	8.480
5	6.037	6.510	11.456	15	7.099	7.565	10.985	25	4.759	5.247	7.477
6	8.634	9.098	12.014	16	4.209	4.552	7.527	26	2.536	2.770	4.226
7	6.107	6.362	8.586	17	3.698	3.861	6.542	27	2.600	2.908	4.212
8	11.160	11.310	15.029	18	3.511	3.807	5.859	28	2.438	2.614	4.035
9	5.133	5.534	8.741	19	3.352	3.711	5.735	29	2.418	2.675	4.106
10	4.115	4.435	7.757	20	2.318	2.535	3.856	30	2.933	3.268	5.249

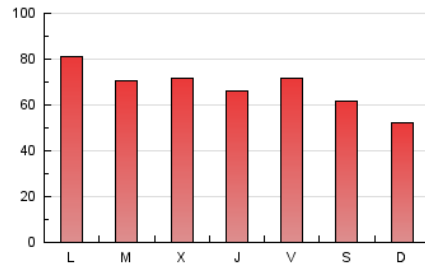
### 4. Gráficas (Nacional)

#### 4.1 Por día de la semana (promedio)

N. únicos / Visitas (x 100)

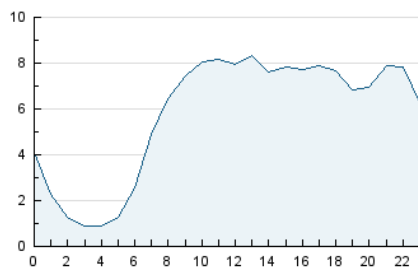


Páginas (x 100)

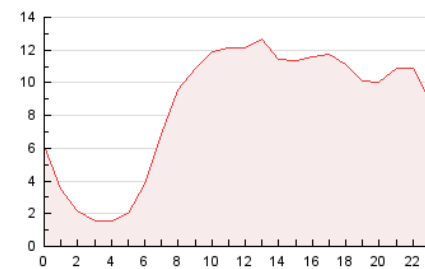


#### 4.2 Por franja horaria (promedio)

Visitas\_ (x 1000)

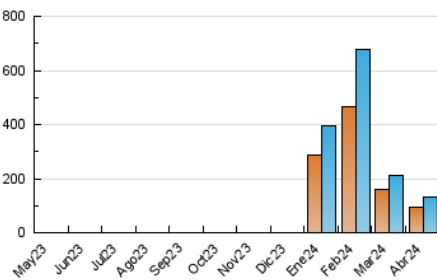


Páginas (x 1000)

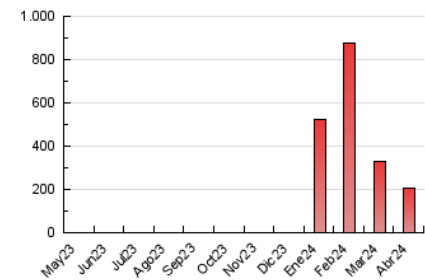


#### 4.3 Por meses

N. únicos / Visitas (x 1000)



Páginas (x 1000)



## 5. Observaciones

Este Medio Electrónico de Comunicación ha sido medido por la herramienta Google Analytics de Google (GA4)

## 6. Definiciones básicas (Para más información ver Normas Técnicas para el Control de los Medios Electrónicos de Comunicación)

### Página Vista:

Conjunto de ficheros enviado a un usuario como resultado de una petición del mismo recibida por el servidor. Cuando la página está formada por varios marcos (frames), el conjunto de los mismos tendrá, a efectos de cómputo, la consideración de una página unitaria.

### Visita:

Una secuencia ininterrumpida de páginas servidas a un usuario válido. Si dicho usuario no realiza peticiones de páginas en un periodo de tiempo (30 min) la siguiente petición constituirá el inicio de una nueva visita.

### Navegador Único:

Total de combinaciones únicas de una dirección IP y un identificador adicional. Los medios pueden utilizar cookies o el Identificador de Alta de registro.

### Duración Página Vista:

Tiempo acumulado en segundos de todas las páginas vistas (en visitas de dos o más páginas vistas), dividido por el número total de páginas vistas.

### Duración Visita:

Tiempo en segundos de todas las visitas de dos o más páginas vistas, dividido por el número total de visitas de dos o más páginas vistas.

### Tráfico nacional:

Audiencia/difusión correspondiente a España medida en base a los datos de las direcciones IP registradas por el sistema de medición.

## 7. Opinión

De OJDinteractiva, la división de INFORMACIÓN Y CONTROL DE PUBLICACIONES S.A.:

Hemos examinado la información facilitada por el editor del medio electrónico para el periodo que comprende la presente certificación.

Nuestro examen se ha realizado de acuerdo con las normas y procedimientos establecidos en las Normas Técnicas para el Control de los Medios Electrónicos de Comunicación.

En nuestra opinión, la presente certificación presenta razonablemente la difusión/audiencia registrada por este canal.

### ADVERTENCIA:

El trabajo de OJDinteractiva, la división de INFORMACIÓN Y CONTROL DE PUBLICACIONES S.A (INTROL) se limita a la realización de pruebas para la revisión de los datos de recuento suministrados por el editor con la finalidad de expresar una opinión sobre la razonabilidad de dichos datos de acuerdo con las Normas Técnicas para el control de los MEC.

Por tanto, INTROL no acepta responsabilidad alguna por las inexactitudes o errores que puedan existir en los datos de recuento. Tampoco acepta ninguna responsabilidad por la falsedad en los datos de recuento recibidos del editor, ni por otros datos de medición que no están incluidos en el análisis.

Mayo - 2024

OJDinteractiva