



## INFORMACION Y CONTROL DE PUBLICACIONES, S.A.

Velázquez, 46, 1º Drcha - Tel. 91 435 00 32 Fax 91 435 96 05 - 28001 - MADRID  
Av. Diagonal 497, 5a planta - Tel 93 439 24 18 Fax 93 419 25 34 - 08029 - BARCELONA

**Título:** EUROPAPRESS.ES - EUSKADI  
**URL Primaria:** https://www.europapress.es/euskadi/  
**Editor:** Europa Press Medios, S.A.  
**Domicilio:** Pso. Castellana, 210, 3º  
**Ciudad:** 28046 MADRID  
**Teléfono:** 91 359 26 00  
**Fax:** 91 345 19 43  
**E-mail:**  
**Clasificación:** Noticias e Información  
**Sub-Clasificación:** Noticias globales y actualidad

**europa press**  
**País Vasco**

### 1. Cifras totales y promedios (Nacional e Internacional)

MES - AÑO	NAVEGADORES UNICOS	VISITAS	PAGINAS
Julio - 2024	103.829	131.180	183.083
<b>PROMEDIO DIARIO</b>	<b>3.930</b>	<b>4.232</b>	<b>5.906</b>
<b>PROMEDIO LUNES-VIERNES</b>	4.605	4.946	6.900
<b>PROMEDIO SABADO-DOMINGO</b>	1.990	2.177	3.047
<b>PAGINAS / VISITAS</b>	1,40		
<b>DURACION MEDIA VISITAS</b>	0:02:49		
<b>TIEMPO INTERACCIÓN MEDIO</b>	0:00:54		

### 2. Secciones (Nacional e Internacional)

	PAGINAS	%
<b>HOME</b>	6.416	3.50 %
<b>RESTO</b>	176.667	96.50 %

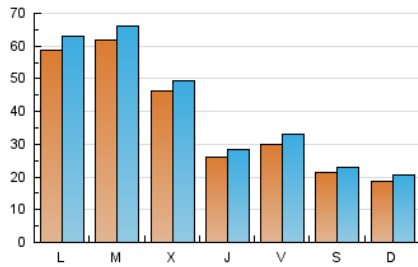
### 3. Por día del mes (Nacional e Internacional)

Día	N. únicos	Visitas	Páginas	Día	N. únicos	Visitas	Páginas	Día	N. únicos	Visitas	Páginas
1	3.775	4.177	5.872	11	3.164	3.488	5.349	21	1.241	1.344	1.861
2	1.570	1.813	3.176	12	2.943	3.280	4.562	22	1.475	1.609	2.546
3	1.368	1.523	2.912	13	1.524	1.679	2.227	23	2.115	2.263	3.590
4	1.745	2.046	3.238	14	1.656	1.823	2.387	24	3.255	3.487	5.118
5	5.955	6.602	9.060	15	8.101	8.605	11.297	25	2.111	2.248	3.622
6	4.664	4.982	7.352	16	4.392	4.701	6.705	26	1.453	1.591	2.816
7	3.083	3.501	4.742	17	2.229	2.392	4.002	27	1.167	1.277	1.911
8	3.419	3.668	5.569	18	3.481	3.626	5.496	28	1.435	1.523	2.197
9	2.222	2.386	3.978	19	1.646	1.810	2.921	29	12.513	13.346	16.481
10	3.370	3.557	5.422	20	1.149	1.287	1.695	30	20.660	21.839	27.551
								31	12.963	13.707	17.428

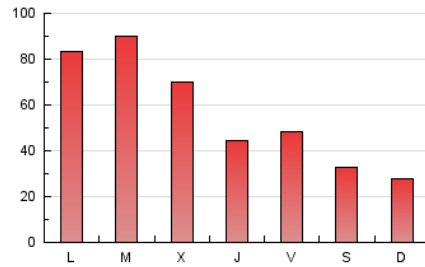
### 4. Gráficas (Nacional e Internacional)

#### 4.1 Por día de la semana (promedio)

N. únicos / Visitas (x 100)

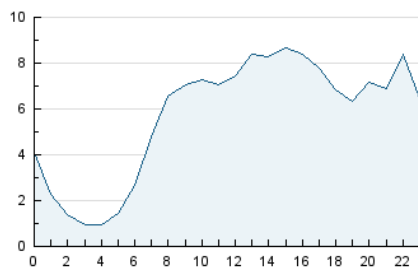


Páginas (x 100)

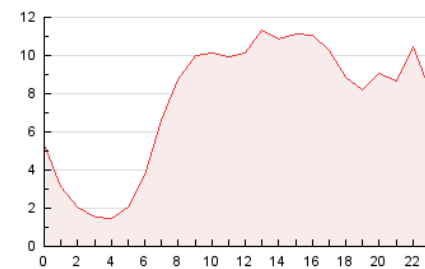


#### 4.2 Por franja horaria (promedio)

Visitas\_ (x 1000)

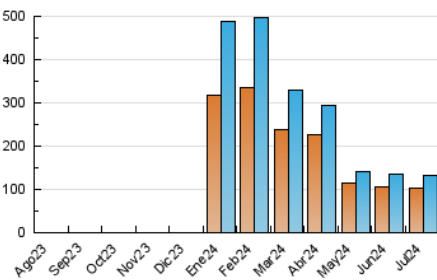


Páginas (x 1000)

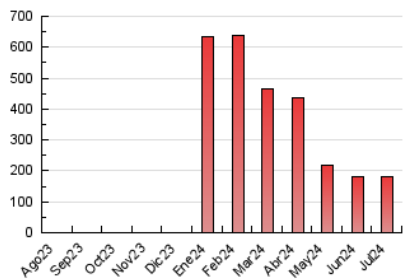


#### 4.3 Por meses

N. únicos / Visitas (x 1000)



Páginas (x 1000)





## INFORMACION Y CONTROL DE PUBLICACIONES, S.A.

Velázquez, 46, 1ª Drcha - Tel. 91 435 00 32 Fax 91 435 96 05 - 28001 - MADRID  
Av. Diagonal 497, 5a planta - Tel 93 439 24 18 Fax 93 419 25 34 - 08029 - BARCELONA

### Anexo - Tráfico Nacional

**Título:** EUROPAPRESS.ES - EUSKADI  
**URL Primaria:** https://www.europapress.es/euskadi/  
**Editor:** Europa Press Medios, S.A.  
**Domicilio:** Pso. Castellana, 210, 3º  
**Ciudad:** 28046 MADRID  
**Teléfono:** 91 359 26 00  
**Fax:** 91 345 19 43  
**E-mail:**  
**Clasificación:** Noticias e Información  
**Sub-Clasificación:** Noticias globales y actualidad

europa press  
**País Vasco**

#### 1. Cifras totales y promedios (Nacional)

MES - AÑO	NAVEGADORES UNICOS	VISITAS	PAGINAS
Julio - 2024	99.870	126.029	175.539
<b>PROMEDIO DIARIO</b>	<b>3.780</b>	<b>4.065</b>	<b>5.663</b>
<b>PROMEDIO LUNES-VIERNES</b>	4.443	4.765	6.634
<b>PROMEDIO SABADO-DOMINGO</b>	1.872	2.054	2.869
<b>PAGINAS / VISITAS</b>	1,39		
<b>DURACION MEDIA VISITAS</b>	0:02:45		
<b>TIEMPO INTERACCIÓN MEDIO</b>	0:00:55		

#### 2. Secciones (Nacional)

	PAGINAS	%
<b>HOME</b>	6.221	3.54 %
<b>RESTO</b>	169.318	96.46 %

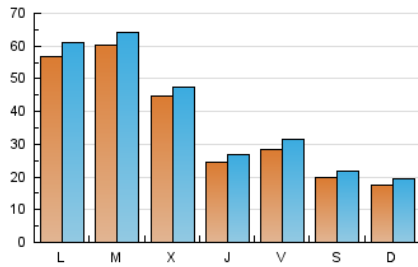
#### 3. Por día del mes (Nacional)

Día	N. únicos	Visitas	Páginas	Día	N. únicos	Visitas	Páginas	Día	N. únicos	Visitas	Páginas
1	3.646	4.036	5.594	11	2.978	3.274	4.901	21	1.152	1.244	1.719
2	1.486	1.726	3.048	12	2.805	3.132	4.291	22	1.371	1.497	2.383
3	1.206	1.357	2.653	13	1.432	1.580	2.110	23	1.987	2.131	3.369
4	1.634	1.924	3.057	14	1.585	1.747	2.276	24	2.993	3.207	4.721
5	5.792	6.431	8.706	15	7.879	8.384	11.034	25	1.868	1.995	3.314
6	4.430	4.757	6.879	16	4.245	4.555	6.518	26	1.290	1.416	2.611
7	2.923	3.330	4.534	17	2.124	2.281	3.845	27	1.068	1.173	1.794
8	3.239	3.472	5.317	18	3.372	3.513	5.355	28	1.330	1.416	2.074
9	2.060	2.220	3.631	19	1.527	1.679	2.769	29	12.339	13.082	16.228
10	3.253	3.433	5.134	20	1.056	1.187	1.562	30	20.357	21.408	27.100
								31	12.742	13.442	17.012

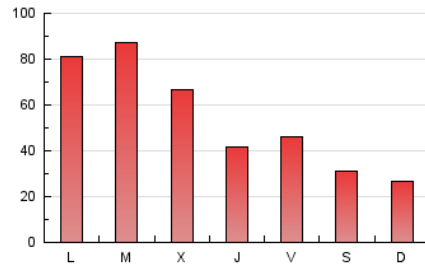
## 4. Gráficas (Nacional)

### 4.1 Por día de la semana (promedio)

N. únicos / Visitas (x 100)

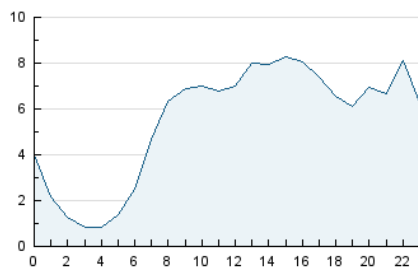


Páginas (x 100)

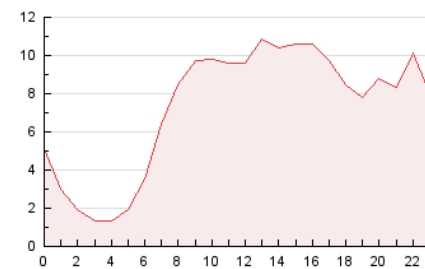


### 4.2 Por franja horaria (promedio)

Visitas\_ (x 1000)

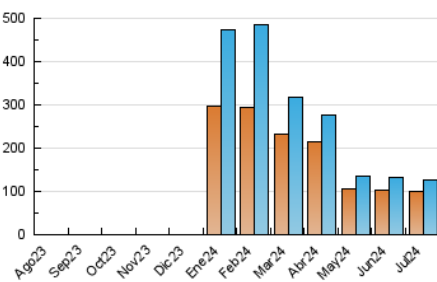


Páginas (x 1000)

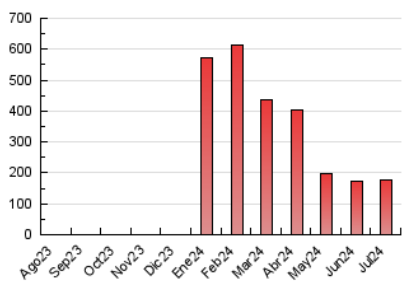


### 4.3 Por meses

N. únicos / Visitas (x 1000)



Páginas (x 1000)



## 5. Observaciones

Este Medio Electrónico de Comunicación ha sido medido por la herramienta Google Analytics de Google (GA4)

## 6. Definiciones básicas (Para más información ver Normas Técnicas para el Control de los Medios Electrónicos de Comunicación)

### Página Vista:

Conjunto de ficheros enviado a un usuario como resultado de una petición del mismo recibida por el servidor. Cuando la página está formada por varios marcos (frames), el conjunto de los mismos tendrá, a efectos de cómputo, la consideración de una página unitaria.

### Visita:

Una secuencia ininterrumpida de páginas servidas a un usuario válido. Si dicho usuario no realiza peticiones de páginas en un periodo de tiempo (30 min) la siguiente petición constituirá el inicio de una nueva visita.

### Navegador Único:

Total de combinaciones únicas de una dirección IP y un identificador adicional. Los medios pueden utilizar cookies o el Identificador de Alta de registro.

### Duración Página Vista:

Tiempo acumulado en segundos de todas las páginas vistas (en visitas de dos o más páginas vistas), dividido por el número total de páginas vistas.

### Duración Visita:

Tiempo en segundos de todas las visitas de dos o más páginas vistas, dividido por el número total de visitas de dos o más páginas vistas.

### Tráfico nacional:

Audiencia/difusión correspondiente a España medida en base a los datos de las direcciones IP registradas por el sistema de medición.

## 7. Opinión

De OJDinteractiva, la división de INFORMACIÓN Y CONTROL DE PUBLICACIONES S.A.:

Hemos examinado la información facilitada por el editor del medio electrónico para el periodo que comprende la presente certificación.

Nuestro examen se ha realizado de acuerdo con las normas y procedimientos establecidos en las Normas Técnicas para el Control de los Medios Electrónicos de Comunicación.

En nuestra opinión, la presente certificación presenta razonablemente la difusión/audiencia registrada por este canal.

### ADVERTENCIA:

El trabajo de OJDinteractiva, la división de INFORMACIÓN Y CONTROL DE PUBLICACIONES S.A (INTROL) se limita a la realización de pruebas para la revisión de los datos de recuento suministrados por el editor con la finalidad de expresar una opinión sobre la razonabilidad de dichos datos de acuerdo con las Normas Técnicas para el control de los MEC.

Por tanto, INTROL no acepta responsabilidad alguna por las inexactitudes o errores que puedan existir en los datos de recuento. Tampoco acepta ninguna responsabilidad por la falsedad en los datos de recuento recibidos del editor, ni por otros datos de medición que no están incluidos en el análisis.

Agosto - 2024

OJDinteractiva