



## INFORMACION Y CONTROL DE PUBLICACIONES, S.A.

Velázquez, 46, 1º Drcha - Tel. 91 435 00 32 Fax 91 435 96 05 - 28001 - MADRID  
Av. Diagonal 497, 5a planta - Tel 93 439 24 18 Fax 93 419 25 34 - 08029 - BARCELONA

**Título:** EUROPAPRESS.ES - ASTURIAS  
**URL Primaria:** https://www.europapress.es/asturias/  
**Editor:** Europa Press Medios, S.A.  
**Domicilio:** Pso. Castellana, 210, 3º  
**Ciudad:** 28046 MADRID  
**Teléfono:** 91 359 26 00  
**Fax:** 91 345 19 43  
**E-mail:**  
**Clasificación:** Noticias e Información  
**Sub-Clasificación:** Noticias globales y actualidad

**europa press**  
**Asturias**

### 1. Cifras totales y promedios (Nacional e Internacional)

MES - AÑO	NAVEGADORES UNICOS	VISITAS	PAGINAS
Mayo - 2024	90.105	113.747	175.958
<b>PROMEDIO DIARIO</b>	<b>3.386</b>	<b>3.669</b>	<b>5.676</b>
<b>PROMEDIO LUNES-VIERNES</b>	3.868	4.180	6.403
<b>PROMEDIO SABADO-DOMINGO</b>	2.000	2.202	3.587
<b>PAGINAS / VISITAS</b>	1,55		
<b>DURACION MEDIA VISITAS</b>	0:04:08		
<b>TIEMPO INTERACCIÓN MEDIO</b>	0:00:55		

### 2. Secciones (Nacional e Internacional)

	PAGINAS	%
<b>HOME</b>	8.073	4.59 %
<b>RESTO</b>	167.885	95.41 %

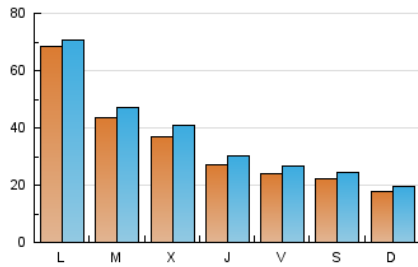
### 3. Por día del mes (Nacional e Internacional)

Día	N. únicos	Visitas	Páginas	Día	N. únicos	Visitas	Páginas	Día	N. únicos	Visitas	Páginas
1	2.696	3.021	4.768	11	1.340	1.507	2.701	21	3.370	3.705	5.326
2	2.544	2.811	4.965	12	2.424	2.641	4.099	22	2.054	2.303	3.909
3	2.360	2.622	4.915	13	12.491	12.405	15.267	23	2.377	2.691	4.693
4	1.553	1.743	3.295	14	8.685	9.226	11.951	24	2.872	3.290	4.989
5	1.436	1.593	3.153	15	7.822	8.367	11.156	25	1.401	1.572	2.708
6	2.188	2.458	4.761	16	4.141	4.510	6.979	26	1.365	1.489	2.695
7	3.236	3.629	6.396	17	3.287	3.555	5.387	27	2.274	2.564	4.599
8	3.959	4.506	7.223	18	4.617	5.002	6.605	28	2.092	2.305	4.042
9	2.119	2.422	4.355	19	1.866	2.067	3.440	29	2.022	2.228	4.119
10	1.656	1.900	3.398	20	10.395	10.920	15.533	30	2.486	2.696	4.602
								31	1.828	1.999	3.929

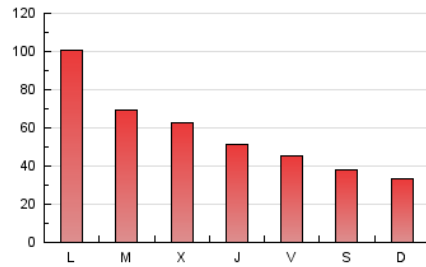
4. Gráficas (Nacional e Internacional)

4.1 Por día de la semana (promedio)

N. únicos / Visitas (x 100)



Páginas (x 100)



4.2 Por franja horaria (promedio)

Visitas\_ (x 1000)

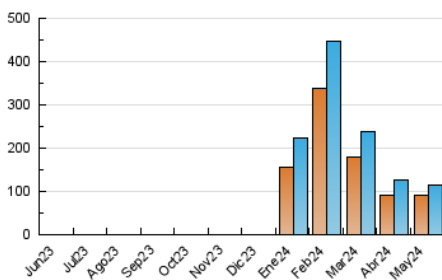


Páginas (x 1000)

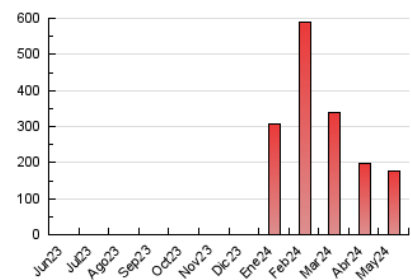


4.3 Por meses

N. únicos / Visitas (x 1000)



Páginas (x 1000)





## INFORMACION Y CONTROL DE PUBLICACIONES, S.A.

Velázquez, 46, 1ª Drcha - Tel. 91 435 00 32 Fax 91 435 96 05 - 28001 - MADRID  
Av. Diagonal 497, 5a planta - Tel 93 439 24 18 Fax 93 419 25 34 - 08029 - BARCELONA

### Anexo - Tráfico Nacional

**Título:** EUROPAPRESS.ES - ASTURIAS  
**URL Primaria:** https://www.europapress.es/asturias/  
**Editor:** Europa Press Medios, S.A.  
**Domicilio:** Pso. Castellana, 210, 3ª  
**Ciudad:** 28046 MADRID  
**Teléfono:** 91 359 26 00  
**Fax:** 91 345 19 43  
**E-mail:**  
**Clasificación:** Noticias e Información  
**Sub-Clasificación:** Noticias globales y actualidad

europa press

Asturias

#### 1. Cifras totales y promedios (Nacional)

MES - AÑO	NAVEGADORES UNICOS	VISITAS	PAGINAS
Mayo - 2024	85.423	107.778	158.451
<b>PROMEDIO DIARIO</b>	<b>3.208</b>	<b>3.477</b>	<b>5.111</b>
<b>PROMEDIO LUNES-VIERNES</b>	<b>3.674</b>	<b>3.970</b>	<b>5.807</b>
<b>PROMEDIO SABADO-DOMINGO</b>	<b>1.870</b>	<b>2.059</b>	<b>3.112</b>
<b>PAGINAS / VISITAS</b>	<b>1,47</b>		
<b>DURACION MEDIA VISITAS</b>	<b>0:04:04</b>		
<b>TIEMPO INTERACCIÓN MEDIO</b>	<b>0:00:51</b>		

#### 2. Secciones (Nacional)

	PAGINAS	%
<b>HOME</b>	6.666	4.21 %
<b>RESTO</b>	151.785	95.79 %

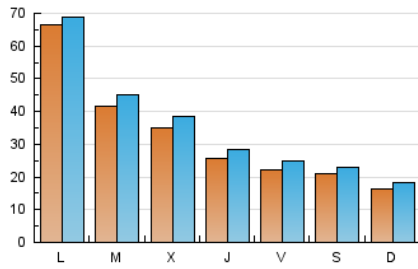
#### 3. Por día del mes (Nacional)

Día	N. únicos	Visitas	Páginas	Día	N. únicos	Visitas	Páginas	Día	N. únicos	Visitas	Páginas
1	2.536	2.778	4.233	11	1.181	1.329	2.185	21	3.229	3.558	4.893
2	2.335	2.579	4.360	12	2.289	2.488	3.603	22	1.878	2.119	3.375
3	2.125	2.382	4.189	13	12.205	12.120	14.545	23	2.184	2.474	4.121
4	1.387	1.561	2.687	14	8.416	8.939	11.316	24	2.706	3.112	4.454
5	1.299	1.450	2.680	15	7.561	8.089	10.476	25	1.302	1.467	2.291
6	2.005	2.261	4.109	16	3.972	4.306	6.363	26	1.279	1.398	2.296
7	2.995	3.383	5.648	17	3.131	3.378	4.824	27	2.130	2.415	4.123
8	3.611	4.142	6.374	18	4.499	4.868	6.160	28	1.954	2.156	3.442
9	1.915	2.197	3.753	19	1.721	1.911	2.992	29	1.865	2.059	3.630
10	1.502	1.724	2.775	20	10.207	10.739	15.073	30	2.345	2.546	4.047
								31	1.688	1.850	3.434

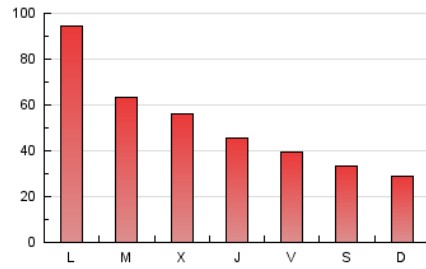
### 4. Gráficas (Nacional)

#### 4.1 Por día de la semana (promedio)

N. únicos / Visitas (x 100)

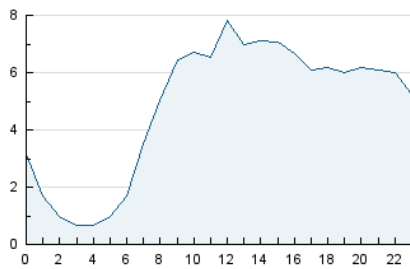


Páginas (x 100)

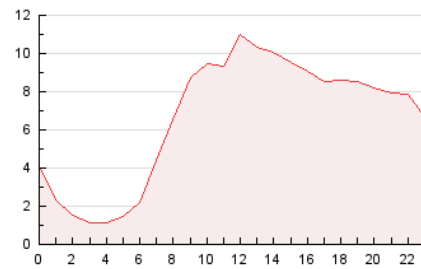


#### 4.2 Por franja horaria (promedio)

Visitas\_ (x 1000)

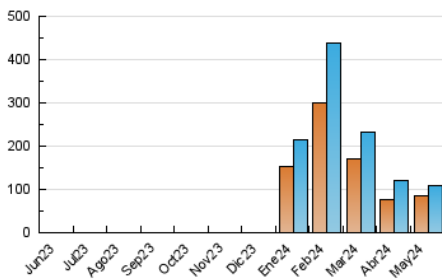


Páginas (x 1000)

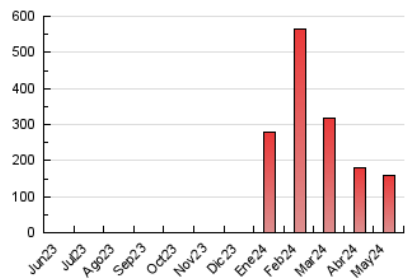


#### 4.3 Por meses

N. únicos / Visitas (x 1000)



Páginas (x 1000)



## 5. Observaciones

Este Medio Electrónico de Comunicación ha sido medido por la herramienta Google Analytics de Google (GA4)

## 6. Definiciones básicas (Para más información ver Normas Técnicas para el Control de los Medios Electrónicos de Comunicación)

### Página Vista:

Conjunto de ficheros enviado a un usuario como resultado de una petición del mismo recibida por el servidor. Cuando la página está formada por varios marcos (frames), el conjunto de los mismos tendrá, a efectos de cómputo, la consideración de una página unitaria.

### Visita:

Una secuencia ininterrumpida de páginas servidas a un usuario válido. Si dicho usuario no realiza peticiones de páginas en un periodo de tiempo (30 min) la siguiente petición constituirá el inicio de una nueva visita.

### Navegador Único:

Total de combinaciones únicas de una dirección IP y un identificador adicional. Los medios pueden utilizar cookies o el Identificador de Alta de registro.

### Duración Página Vista:

Tiempo acumulado en segundos de todas las páginas vistas (en visitas de dos o más páginas vistas), dividido por el número total de páginas vistas.

### Duración Visita:

Tiempo en segundos de todas las visitas de dos o más páginas vistas, dividido por el número total de visitas de dos o más páginas vistas.

### Tráfico nacional:

Audiencia/difusión correspondiente a España medida en base a los datos de las direcciones IP registradas por el sistema de medición.

## 7. Opinión

De OJDinteractiva, la división de INFORMACIÓN Y CONTROL DE PUBLICACIONES S.A.:

Hemos examinado la información facilitada por el editor del medio electrónico para el periodo que comprende la presente certificación.

Nuestro examen se ha realizado de acuerdo con las normas y procedimientos establecidos en las Normas Técnicas para el Control de los Medios Electrónicos de Comunicación.

En nuestra opinión, la presente certificación presenta razonablemente la difusión/audiencia registrada por este canal.

### ADVERTENCIA:

El trabajo de OJDinteractiva, la división de INFORMACIÓN Y CONTROL DE PUBLICACIONES S.A (INTROL) se limita a la realización de pruebas para la revisión de los datos de recuento suministrados por el editor con la finalidad de expresar una opinión sobre la razonabilidad de dichos datos de acuerdo con las Normas Técnicas para el control de los MEC.

Por tanto, INTROL no acepta responsabilidad alguna por las inexactitudes o errores que puedan existir en los datos de recuento. Tampoco acepta ninguna responsabilidad por la falsedad en los datos de recuento recibidos del editor, ni por otros datos de medición que no están incluidos en el análisis.

Junio - 2024

OJDinteractiva