



## INFORMACION Y CONTROL DE PUBLICACIONES, S.A.

Velázquez, 46, 1º Drcha - Tel. 91 435 00 32 Fax 91 435 96 05 - 28001 - MADRID  
Av. Diagonal 497, 5a planta - Tel 93 439 24 18 Fax 93 419 25 34 - 08029 - BARCELONA

**Título:** EUROPAPRESS.ES - CEUTA Y MELILLA  
**URL Primaria:** https://www.europapress.es/ceuta-y-melilla/  
**Editor:** Europa Press Medios, S.A.  
**Domicilio:** Pso. Castellana, 210, 3º  
**Ciudad:** 28046 MADRID  
**Teléfono:** 91 359 26 00  
**Fax:** 91 345 19 43  
**E-mail:**  
**Clasificación:** Noticias e Información  
**Sub-Clasificación:** Noticias globales y actualidad

### 1. Cifras totales y promedios (Nacional e Internacional)

MES - AÑO	NAVEGADORES UNICOS	VISITAS	PAGINAS
Enero - 2024	157.894	203.378	241.902
<b>PROMEDIO DIARIO</b>	<b>6.443</b>	<b>6.561</b>	<b>7.803</b>
<b>PROMEDIO LUNES-VIERNES</b>	5.336	5.435	6.590
<b>PROMEDIO SABADO-DOMINGO</b>	9.627	9.796	11.291
<b>PAGINAS / VISITAS</b>	1,19		
<b>DURACION MEDIA VISITAS</b>	0:01:22		
<b>TIEMPO INTERACCIÓN MEDIO</b>	0:00:52		

### 2. Secciones (Nacional e Internacional)

	PAGINAS	%
<b>HOME</b>	1.857	0.77 %
<b>RESTO</b>	240.045	99.23 %

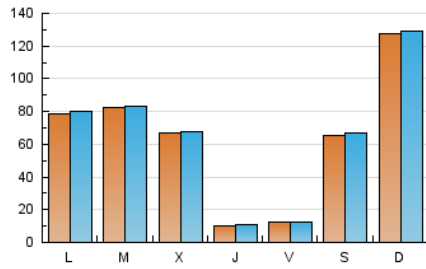
### 3. Por día del mes (Nacional e Internacional)

Día	N. únicos	Visitas	Páginas	Día	N. únicos	Visitas	Páginas	Día	N. únicos	Visitas	Páginas
<b>1</b>	13.414	13.471	15.683	<b>11</b>	710	769	1.450	<b>21</b>	5.936	6.236	7.402
<b>2</b>	2.412	2.497	3.273	<b>12</b>	1.116	1.169	1.700	<b>22</b>	5.805	6.075	7.096
<b>3</b>	4.948	5.100	6.288	<b>13</b>	4.676	4.787	5.663	<b>23</b>	2.225	2.307	2.990
<b>4</b>	1.952	2.030	2.817	<b>14</b>	3.232	3.352	3.997	<b>24</b>	1.813	1.878	2.504
<b>5</b>	1.985	2.062	2.998	<b>15</b>	466	494	996	<b>25</b>	742	781	1.247
<b>6</b>	19.377	19.858	22.776	<b>16</b>	426	467	1.344	<b>26</b>	356	387	822
<b>7</b>	41.074	41.310	46.560	<b>17</b>	398	452	1.146	<b>27</b>	420	437	729
<b>8</b>	10.511	10.506	12.480	<b>18</b>	680	741	1.308	<b>28</b>	741	775	1.119
<b>9</b>	12.736	13.354	15.436	<b>19</b>	1.414	1.448	2.010	<b>29</b>	9.231	9.610	11.258
<b>10</b>	5.238	5.279	6.293	<b>20</b>	1.563	1.613	2.080	<b>30</b>	23.261	22.987	26.476
								<b>31</b>	20.889	21.146	23.961

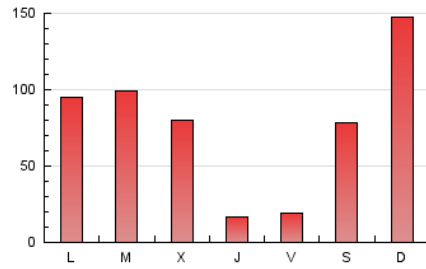
### 4. Gráficas (Nacional e Internacional)

#### 4.1 Por día de la semana (promedio)

N. únicos / Visitas (x 100)

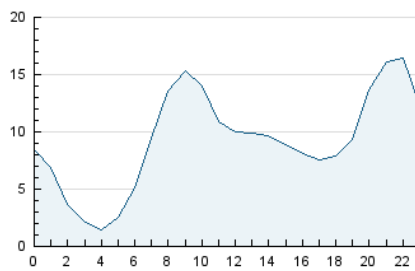


Páginas (x 100)

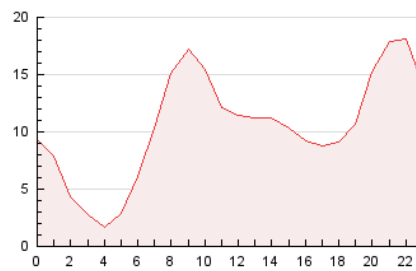


#### 4.2 Por franja horaria (promedio)

Visitas\_ (x 1000)

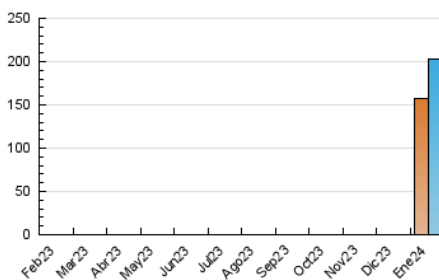


Páginas (x 1000)

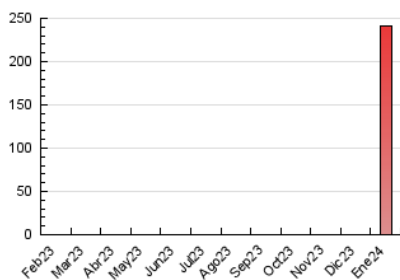


#### 4.3 Por meses

N. únicos / Visitas (x 1000)



Páginas (x 1000)





## INFORMACION Y CONTROL DE PUBLICACIONES, S.A.

Velázquez, 46, 1ª Drcha - Tel. 91 435 00 32 Fax 91 435 96 05 - 28001 - MADRID  
 Av. Diagonal 497, 5a planta - Tel 93 439 24 18 Fax 93 419 25 34 - 08029 - BARCELONA

### Anexo - Tráfico Nacional

**Título:** EUROPAPRESS.ES - CEUTA Y MELILLA  
**URL Primaria:** https://www.europapress.es/ceuta-y-melilla/  
**Editor:** Europa Press Medios, S.A.  
**Domicilio:** Pso. Castellana, 210, 3º  
**Ciudad:** 28046 MADRID  
**Teléfono:** 91 359 26 00  
**Fax:** 91 345 19 43  
**E-mail:**  
**Clasificación:** Noticias e Información  
**Sub-Clasificación:** Noticias globales y actualidad

#### 1. Cifras totales y promedios (Nacional)

MES - AÑO	NAVEGADORES UNICOS	VISITAS	PAGINAS
Enero - 2024	136.581	184.354	184.854
<b>PROMEDIO DIARIO</b>	<b>5.870</b>	<b>5.947</b>	<b>5.963</b>
<b>PROMEDIO LUNES-VIERNES</b>	5.095	5.180	5.747
<b>PROMEDIO SABADO-DOMINGO</b>	8.100	8.153	6.583
<b>PAGINAS / VISITAS</b>	1,00		
<b>DURACION MEDIA VISITAS</b>	0:01:12		
<b>TIEMPO INTERACCIÓN MEDIO</b>	0:00:31		

#### 2. Secciones (Nacional)

	PAGINAS	%
<b>HOME</b>	492	0.27 %
<b>RESTO</b>	184.362	99.73 %

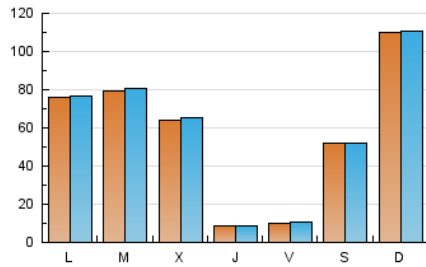
#### 3. Por día del mes (Nacional)

Día	N. únicos	Visitas	Páginas	Día	N. únicos	Visitas	Páginas	Día	N. únicos	Visitas	Páginas
1	12.768	12.841	11.960	11	621	661	1.047	21	5.567	5.840	6.674
2	2.088	2.159	1.853	12	1.048	1.095	1.355	22	5.542	5.769	6.547
3	4.136	4.281	3.371	13	4.433	4.500	5.129	23	2.113	2.187	2.626
4	1.516	1.567	1.232	14	3.076	3.185	3.558	24	1.729	1.791	2.166
5	1.445	1.488	1.229	15	422	448	718	25	699	734	975
6	14.598	14.509	9.660	16	367	406	1.081	26	315	343	511
7	34.669	34.636	24.700	17	316	363	735	27	374	389	457
8	10.122	10.013	11.788	18	540	589	840	28	694	727	850
9	12.317	12.990	14.677	19	1.252	1.280	1.543	29	8.980	9.305	10.749
10	5.070	5.092	5.851	20	1.390	1.434	1.638	30	22.936	22.740	25.849
								31	20.833	20.992	23.485

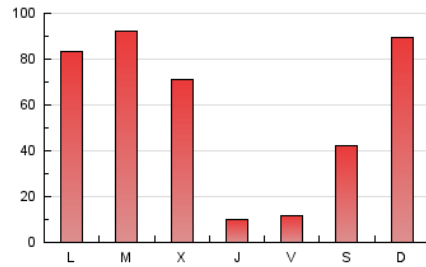
### 4. Gráficas (Nacional)

#### 4.1 Por día de la semana (promedio)

N. únicos / Visitas (x 100)

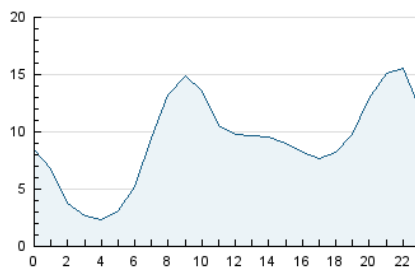


Páginas (x 100)

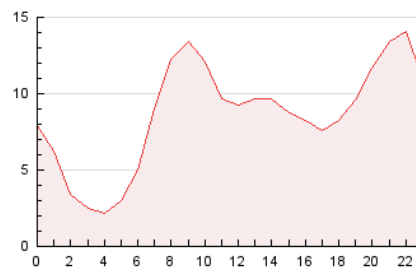


#### 4.2 Por franja horaria (promedio)

Visitas\_ (x 1000)

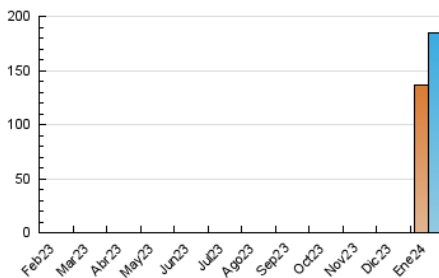


Páginas (x 1000)

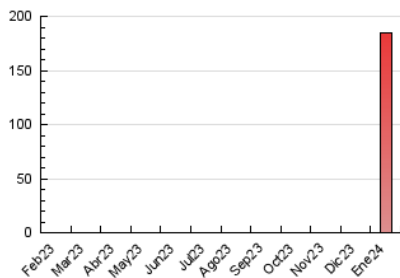


#### 4.3 Por meses

N. únicos / Visitas (x 1000)



Páginas (x 1000)



## 5. Observaciones

Este Medio Electrónico de Comunicación ha sido medido por la herramienta Google Analytics de Google (GA4)

## 6. Definiciones básicas (Para más información ver Normas Técnicas para el Control de los Medios Electrónicos de Comunicación)

### Página Vista:

Conjunto de ficheros enviado a un usuario como resultado de una petición del mismo recibida por el servidor. Cuando la página está formada por varios marcos (frames), el conjunto de los mismos tendrá, a efectos de cómputo, la consideración de una página unitaria.

### Visita:

Una secuencia ininterrumpida de páginas servidas a un usuario válido. Si dicho usuario no realiza peticiones de páginas en un periodo de tiempo (30 min) la siguiente petición constituirá el inicio de una nueva visita.

### Navegador Único:

Total de combinaciones únicas de una dirección IP y un identificador adicional. Los medios pueden utilizar cookies o el Identificador de Alta de registro.

### Duración Página Vista:

Tiempo acumulado en segundos de todas las páginas vistas (en visitas de dos o más páginas vistas), dividido por el número total de páginas vistas.

### Duración Visita:

Tiempo en segundos de todas las visitas de dos o más páginas vistas, dividido por el número total de visitas de dos o más páginas vistas.

### Tráfico nacional:

Audiencia/difusión correspondiente a España medida en base a los datos de las direcciones IP registradas por el sistema de medición.

## 7. Opinión

De OJDinteractiva, la división de INFORMACIÓN Y CONTROL DE PUBLICACIONES S.A.:

Hemos examinado la información facilitada por el editor del medio electrónico para el periodo que comprende la presente certificación.

Nuestro examen se ha realizado de acuerdo con las normas y procedimientos establecidos en las Normas Técnicas para el Control de los Medios Electrónicos de Comunicación.

En nuestra opinión, la presente certificación presenta razonablemente la difusión/audiencia registrada por este canal.

### ADVERTENCIA:

El trabajo de OJDinteractiva, la división de INFORMACIÓN Y CONTROL DE PUBLICACIONES S.A (INTROL) se limita a la realización de pruebas para la revisión de los datos de recuento suministrados por el editor con la finalidad de expresar una opinión sobre la razonabilidad de dichos datos de acuerdo con las Normas Técnicas para el control de los MEC.

Por tanto, INTROL no acepta responsabilidad alguna por las inexactitudes o errores que puedan existir en los datos de recuento. Tampoco acepta ninguna responsabilidad por la falsedad en los datos de recuento recibidos del editor, ni por otros datos de medición que no están incluidos en el análisis.

Febrero - 2024

OJDinteractiva