



## INFORMACION Y CONTROL DE PUBLICACIONES, S.A.

Velázquez, 46, 1º Drcha - Tel. 91 435 00 32 Fax 91 435 96 05 - 28001 - MADRID  
Av. Diagonal 497, 5a planta - Tel 93 439 24 18 Fax 93 419 25 34 - 08029 - BARCELONA

**Título:** EUROPAPRESS.ES - CEUTA Y MELILLA  
**URL Primaria:** https://www.europapress.es/ceuta-y-melilla/  
**Editor:** Europa Press Medios, S.A.  
**Domicilio:** Pso. Castellana, 210, 3º  
**Ciudad:** 28046 MADRID  
**Teléfono:** 91 359 26 00  
**Fax:** 91 345 19 43  
**E-mail:**  
**Clasificación:** Noticias e Información  
**Sub-Clasificación:** Noticias globales y actualidad

**europa press**  
**Ceuta y Melilla**

### 1. Cifras totales y promedios (Nacional e Internacional)

MES - AÑO	NAVEGADORES UNICOS	VISITAS	PAGINAS
Octubre - 2024	16.243	18.582	23.015
<b>PROMEDIO DIARIO</b>	<b>577</b>	<b>599</b>	<b>742</b>
<b>PROMEDIO LUNES-VIERNES</b>	657	682	832
<b>PROMEDIO SABADO-DOMINGO</b>	346	363	484
<b>PAGINAS / VISITAS</b>	1,24		
<b>DURACION MEDIA VISITAS</b>	0:02:10		
<b>TIEMPO INTERACCIÓN MEDIO</b>	0:00:39		

### 2. Secciones (Nacional e Internacional)

	PAGINAS	%
<b>HOME</b>	1.103	4.79 %
<b>RESTO</b>	21.912	95.21 %

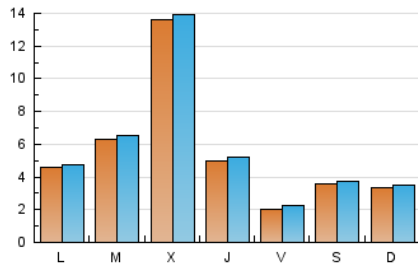
### 3. Por día del mes (Nacional e Internacional)

Día	N. únicos	Visitas	Páginas	Día	N. únicos	Visitas	Páginas	Día	N. únicos	Visitas	Páginas
<b>1</b>	434	456	569	<b>11</b>	149	163	419	<b>21</b>	634	649	742
<b>2</b>	1.174	1.214	1.091	<b>12</b>	111	119	308	<b>22</b>	2.223	2.279	2.716
<b>3</b>	1.838	1.904	2.000	<b>13</b>	469	489	688	<b>23</b>	5.159	5.268	6.071
<b>4</b>	456	495	650	<b>14</b>	567	598	990	<b>24</b>	161	175	239
<b>5</b>	1.077	1.116	1.343	<b>15</b>	238	263	443	<b>25</b>	104	112	201
<b>6</b>	649	690	782	<b>16</b>	102	106	167	<b>26</b>	173	181	221
<b>7</b>	495	513	605	<b>17</b>	100	110	196	<b>27</b>	159	168	197
<b>8</b>	183	195	274	<b>18</b>	107	132	209	<b>28</b>	127	136	215
<b>9</b>	273	283	439	<b>19</b>	66	76	233	<b>29</b>	82	89	193
<b>10</b>	343	360	456	<b>20</b>	60	66	102	<b>30</b>	106	111	173
								<b>31</b>	63	66	83

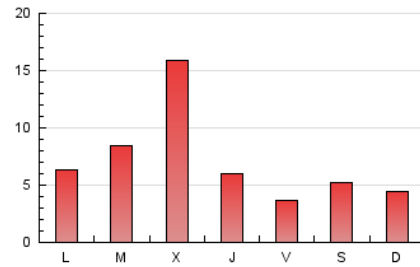
#### 4. Gráficas (Nacional e Internacional)

##### 4.1 Por día de la semana (promedio)

N. únicos / Visitas (x 100)



Páginas (x 100)



##### 4.2 Por franja horaria (promedio)

Visitas\_ (x 1000)

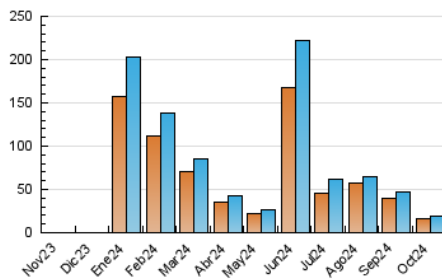


Páginas (x 1000)

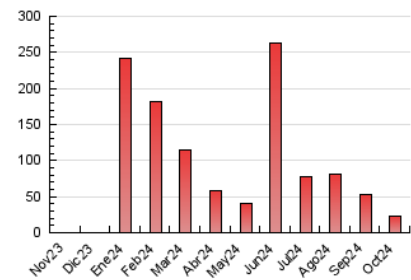


##### 4.3 Por meses

N. únicos / Visitas (x 1000)



Páginas (x 1000)





## INFORMACION Y CONTROL DE PUBLICACIONES, S.A.

Velázquez, 46, 1ª Drcha - Tel. 91 435 00 32 Fax 91 435 96 05 - 28001 - MADRID  
Av. Diagonal 497, 5a planta - Tel 93 439 24 18 Fax 93 419 25 34 - 08029 - BARCELONA

### Anexo - Tráfico Nacional

**Título:** EUROPAPRESS.ES - CEUTA Y MELILLA  
**URL Primaria:** https://www.europapress.es/ceuta-y-melilla/  
**Editor:** Europa Press Medios, S.A.  
**Domicilio:** Pso. Castellana, 210, 3º  
**Ciudad:** 28046 MADRID  
**Teléfono:** 91 359 26 00  
**Fax:** 91 345 19 43  
**E-mail:**  
**Clasificación:** Noticias e Información  
**Sub-Clasificación:** Noticias globales y actualidad

europa press  
**Ceuta y Melilla**

#### 1. Cifras totales y promedios (Nacional)

MES - AÑO	NAVEGADORES UNICOS	VISITAS	PAGINAS
Octubre - 2024	15.059	17.175	20.979
<b>PROMEDIO DIARIO</b>	<b>535</b>	<b>554</b>	<b>677</b>
<b>PROMEDIO LUNES-VIERNES</b>	610	630	757
<b>PROMEDIO SABADO-DOMINGO</b>	319	335	447
<b>PAGINAS / VISITAS</b>	1,22		
<b>DURACION MEDIA VISITAS</b>	0:02:03		
<b>TIEMPO INTERACCIÓN MEDIO</b>	0:00:39		

#### 2. Secciones (Nacional)

	PAGINAS	%
<b>HOME</b>	630	3.00 %
<b>RESTO</b>	20.349	97.00 %

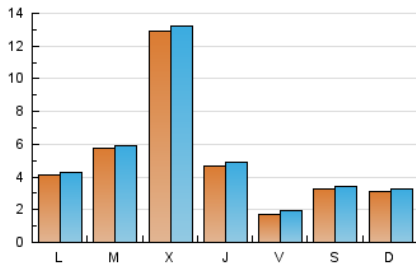
#### 3. Por día del mes (Nacional)

Día	N. únicos	Visitas	Páginas	Día	N. únicos	Visitas	Páginas	Día	N. únicos	Visitas	Páginas
1	386	402	491	11	120	133	382	21	575	586	660
2	1.147	1.180	1.057	12	87	95	279	22	2.055	2.107	2.481
3	1.777	1.838	1.920	13	431	448	626	23	4.954	5.043	5.768
4	406	438	523	14	497	525	895	24	122	136	193
5	1.047	1.083	1.303	15	206	230	405	25	76	83	140
6	619	659	737	16	80	83	137	26	130	136	172
7	480	492	564	17	83	92	172	27	140	146	161
8	165	171	226	18	90	112	185	28	103	108	179
9	236	243	317	19	49	58	212	29	52	58	141
10	313	327	403	20	51	57	83	30	59	64	115
								31	41	42	52

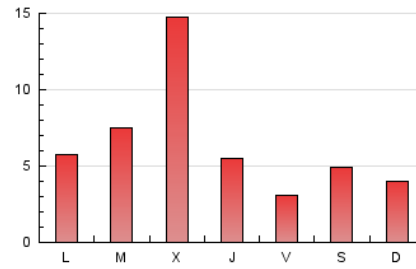
### 4. Gráficas (Nacional)

#### 4.1 Por día de la semana (promedio)

N. únicos / Visitas (x 100)



Páginas (x 100)

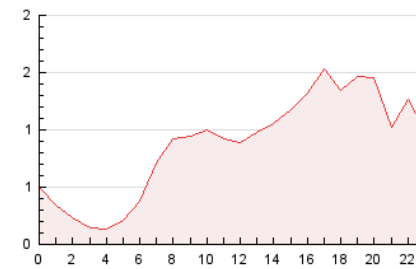


#### 4.2 Por franja horaria (promedio)

Visitas\_ (x 1000)

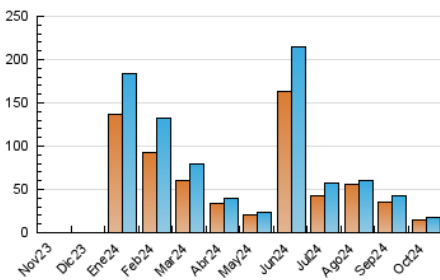


Páginas (x 1000)

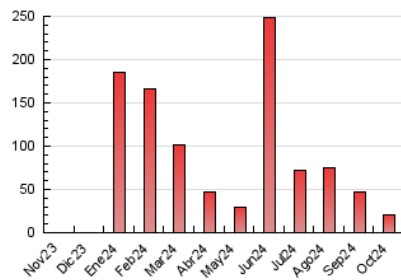


#### 4.3 Por meses

N. únicos / Visitas (x 1000)



Páginas (x 1000)



## 5. Observaciones

Este Medio Electrónico de Comunicación ha sido medido por la herramienta Google Analytics de Google (GA4).

## 6. Definiciones básicas (Para más información ver Normas Técnicas para el Control de los Medios Electrónicos de Comunicación)

### Página Vista:

Conjunto de ficheros enviado a un usuario como resultado de una petición del mismo recibida por el servidor. Cuando la página está formada por varios marcos (frames), el conjunto de los mismos tendrá, a efectos de cómputo, la consideración de una página unitaria.

### Visita:

Una secuencia ininterrumpida de páginas servidas a un usuario válido. Si dicho usuario no realiza peticiones de páginas en un periodo de tiempo (30 min) la siguiente petición constituirá el inicio de una nueva visita.

### Navegador Único:

Total de combinaciones únicas de una dirección IP y un identificador adicional. Los medios pueden utilizar cookies o el Identificador de Alta de registro.

### Duración Página Vista:

Tiempo acumulado en segundos de todas las páginas vistas (en visitas de dos o más páginas vistas), dividido por el número total de páginas vistas.

### Duración Visita:

Tiempo en segundos de todas las visitas de dos o más páginas vistas, dividido por el número total de visitas de dos o más páginas vistas.

### Tráfico nacional:

Audiencia/difusión correspondiente a España medida en base a los datos de las direcciones IP registradas por el sistema de medición.

## 7. Opinión

De OJDinteractiva, la división de INFORMACIÓN Y CONTROL DE PUBLICACIONES S.A.:

Hemos examinado la información facilitada por el editor del medio electrónico para el periodo que comprende la presente certificación.

Nuestro examen se ha realizado de acuerdo con las normas y procedimientos establecidos en las Normas Técnicas para el Control de los Medios Electrónicos de Comunicación.

En nuestra opinión, la presente certificación presenta razonablemente la difusión/audiencia registrada por este canal.

### ADVERTENCIA:

El trabajo de OJDinteractiva, la división de INFORMACIÓN Y CONTROL DE PUBLICACIONES S.A (INTROL) se limita a la realización de pruebas para la revisión de los datos de recuento suministrados por el editor con la finalidad de expresar una opinión sobre la razonabilidad de dichos datos de acuerdo con las Normas Técnicas para el control de los MEC.

Por tanto, INTROL no acepta responsabilidad alguna por las inexactitudes o errores que puedan existir en los datos de recuento. Tampoco acepta ninguna responsabilidad por la falsedad en los datos de recuento recibidos del editor, ni por otros datos de medición que no están incluidos en el análisis.

Noviembre - 2024

OJDinteractiva