



## INFORMACION Y CONTROL DE PUBLICACIONES, S.A.

Velázquez, 46, 1º Drcha - Tel. 91 435 00 32 Fax 91 435 96 05 - 28001 - MADRID  
Av. Diagonal 497, 5a planta - Tel 93 439 24 18 Fax 93 419 25 34 - 08029 - BARCELONA

**Título:** EUROPAPRESS.ES - CIENCA  
**URL Primaria:** https://www.europapress.es/ciencia/  
**Editor:** Europa Press Medios, S.A.  
**Domicilio:** Pso. Castellana, 210, 3º  
**Ciudad:** 28046 MADRID  
**Teléfono:** 91 359 26 00  
**Fax:** 91 345 19 43  
**E-mail:**  
**Clasificación:** Noticias e Información  
**Sub-Clasificación:** Noticias globales y actualidad

# Cienciaplus

### 1. Cifras totales y promedios (Nacional e Internacional)

MES - AÑO	NAVEGADORES UNICOS	VISITAS	PAGINAS
Junio - 2024	510.877	774.829	1.090.482
<b>PROMEDIO DIARIO</b>	<b>23.447</b>	<b>25.828</b>	<b>36.349</b>
<b>PROMEDIO LUNES-VIERNES</b>	26.349	29.096	40.977
<b>PROMEDIO SABADO-DOMINGO</b>	17.645	19.291	27.094
<b>PAGINAS / VISITAS</b>	1,41		
<b>DURACION MEDIA VISITAS</b>	0:03:43		
<b>TIEMPO INTERACCIÓN MEDIO</b>	0:01:47		

### 2. Secciones (Nacional e Internacional)

	PAGINAS	%
<b>HOME</b>	37.810	3.47 %
<b>RESTO</b>	1.052.672	96.53 %

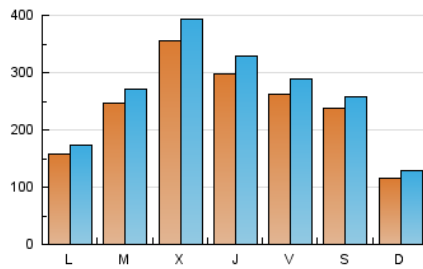
### 3. Por día del mes (Nacional e Internacional)

Día	N. únicos	Visitas	Páginas	Día	N. únicos	Visitas	Páginas	Día	N. únicos	Visitas	Páginas
<b>1</b>	20.266	21.432	30.654	<b>11</b>	13.130	14.347	23.420	<b>21</b>	19.041	21.164	29.339
<b>2</b>	9.721	10.384	17.504	<b>12</b>	16.380	18.651	28.640	<b>22</b>	12.263	13.012	19.330
<b>3</b>	8.880	9.708	17.865	<b>13</b>	27.292	30.195	42.010	<b>23</b>	8.812	10.111	13.682
<b>4</b>	30.324	32.320	47.248	<b>14</b>	45.758	49.757	66.337	<b>24</b>	11.795	13.016	20.273
<b>5</b>	47.035	52.032	70.058	<b>15</b>	42.639	46.601	60.465	<b>25</b>	22.953	26.055	37.338
<b>6</b>	24.822	27.585	40.282	<b>16</b>	18.569	20.512	27.568	<b>26</b>	30.877	33.937	45.999
<b>7</b>	15.029	16.762	25.882	<b>17</b>	33.382	36.616	50.187	<b>27</b>	29.071	32.208	42.335
<b>8</b>	23.594	26.231	36.230	<b>18</b>	32.003	35.570	49.134	<b>28</b>	25.196	28.039	37.891
<b>9</b>	11.709	13.035	19.217	<b>19</b>	47.707	52.544	71.759	<b>29</b>	19.925	21.539	30.523
<b>10</b>	8.720	10.115	17.955	<b>20</b>	37.576	41.303	55.587	<b>30</b>	8.954	10.048	15.770

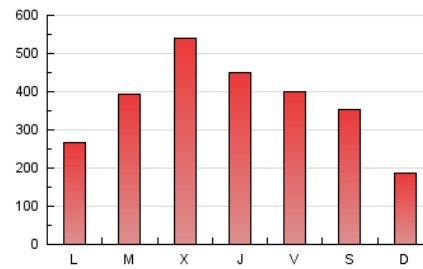
### 4. Gráficas (Nacional e Internacional)

#### 4.1 Por día de la semana (promedio)

N. únicos / Visitas (x 100)

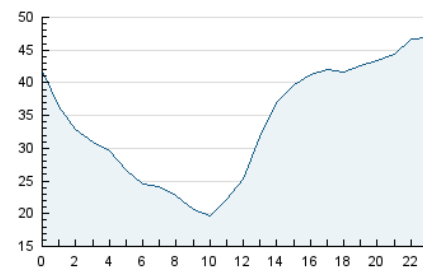


Páginas (x 100)

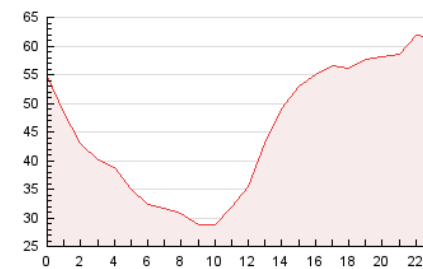


#### 4.2 Por franja horaria (promedio)

Visitas\_ (x 1000)

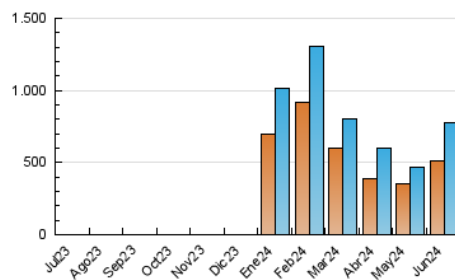


Páginas (x 1000)

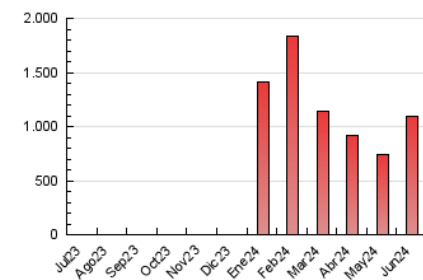


#### 4.3 Por meses

N. únicos / Visitas (x 1000)



Páginas (x 1000)





## INFORMACION Y CONTROL DE PUBLICACIONES, S.A.

Velázquez, 46, 1ª Drcha - Tel. 91 435 00 32 Fax 91 435 96 05 - 28001 - MADRID  
Av. Diagonal 497, 5a planta - Tel 93 439 24 18 Fax 93 419 25 34 - 08029 - BARCELONA

### Anexo - Tráfico Nacional

**Título:** EUROPAPRESS.ES - CIENCA  
**URL Primaria:** https://www.europapress.es/ciencia/  
**Editor:** Europa Press Medios, S.A.  
**Domicilio:** Pso. Castellana, 210, 3º  
**Ciudad:** 28046 MADRID  
**Teléfono:** 91 359 26 00  
**Fax:** 91 345 19 43  
**E-mail:**  
**Clasificación:** Noticias e Información  
**Sub-Clasificación:** Noticias globales y actualidad

# Cienciaplus

#### 1. Cifras totales y promedios (Nacional)

MES - AÑO	NAVEGADORES UNICOS	VISITAS	PAGINAS
Junio - 2024	180.040	279.593	433.466
<b>PROMEDIO DIARIO</b>	<b>8.444</b>	<b>9.320</b>	<b>14.449</b>
<b>PROMEDIO LUNES-VIERNES</b>	<b>9.811</b>	<b>10.819</b>	<b>16.693</b>
<b>PROMEDIO SABADO-DOMINGO</b>	<b>5.711</b>	<b>6.321</b>	<b>9.961</b>
<b>PAGINAS / VISITAS</b>	<b>1,55</b>		
<b>DURACION MEDIA VISITAS</b>	<b>0:03:53</b>		
<b>TIEMPO INTERACCIÓN MEDIO</b>	<b>0:01:53</b>		

#### 2. Secciones (Nacional)

	PAGINAS	%
<b>HOME</b>	28.482	6.57 %
<b>RESTO</b>	404.984	93.43 %

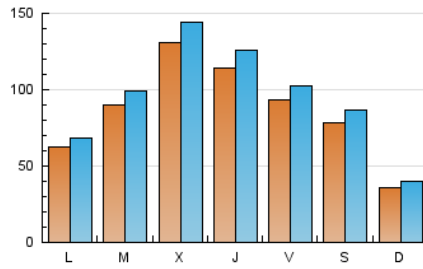
#### 3. Por día del mes (Nacional)

Día	N. únicos	Visitas	Páginas	Día	N. únicos	Visitas	Páginas	Día	N. únicos	Visitas	Páginas
1	6.228	6.780	11.562	11	5.751	6.453	11.133	21	6.167	6.918	10.620
2	2.946	3.173	7.199	12	7.973	8.636	14.810	22	4.076	4.454	7.135
3	3.876	4.347	8.795	13	12.024	13.287	19.534	23	3.053	3.407	5.151
4	9.892	10.569	18.319	14	16.872	17.967	25.806	24	5.502	6.049	9.585
5	14.852	15.962	25.477	15	10.771	11.801	16.461	25	9.607	10.939	16.731
6	8.284	9.332	15.248	16	4.800	5.135	7.883	26	11.475	12.585	18.618
7	6.420	7.137	11.640	17	12.142	13.206	19.404	27	11.812	13.117	18.110
8	10.810	12.264	17.236	18	10.611	11.787	17.501	28	8.032	8.877	13.824
9	3.998	4.636	7.530	19	18.080	20.601	29.305	29	7.370	8.114	12.715
10	3.394	3.864	8.303	20	13.462	14.746	21.090	30	3.054	3.450	6.741

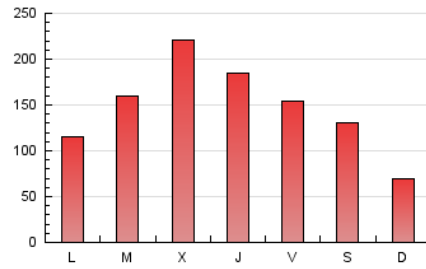
#### 4. Gráficas (Nacional)

##### 4.1 Por día de la semana (promedio)

N. únicos / Visitas (x 100)

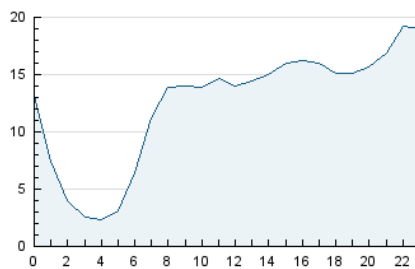


Páginas (x 100)

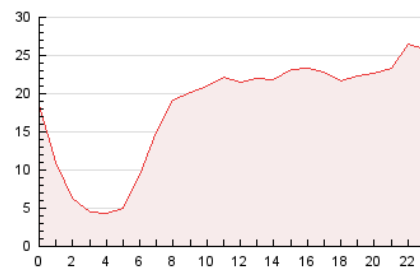


##### 4.2 Por franja horaria (promedio)

Visitas\_ (x 1000)

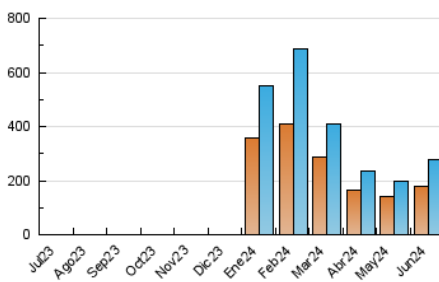


Páginas (x 1000)

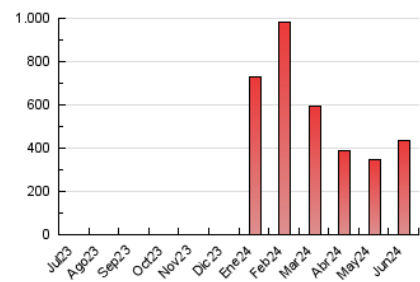


##### 4.3 Por meses

N. únicos / Visitas (x 1000)



Páginas (x 1000)



## 5. Observaciones

Este Medio Electrónico de Comunicación ha sido medido por la herramienta Google Analytics de Google (GA4)

## 6. Definiciones básicas (Para más información ver Normas Técnicas para el Control de los Medios Electrónicos de Comunicación)

### Página Vista:

Conjunto de ficheros enviado a un usuario como resultado de una petición del mismo recibida por el servidor. Cuando la página está formada por varios marcos (frames), el conjunto de los mismos tendrá, a efectos de cómputo, la consideración de una página unitaria.

### Visita:

Una secuencia ininterrumpida de páginas servidas a un usuario válido. Si dicho usuario no realiza peticiones de páginas en un periodo de tiempo (30 min) la siguiente petición constituirá el inicio de una nueva visita.

### Navegador Único:

Total de combinaciones únicas de una dirección IP y un identificador adicional. Los medios pueden utilizar cookies o el Identificador de Alta de registro.

### Duración Página Vista:

Tiempo acumulado en segundos de todas las páginas vistas (en visitas de dos o más páginas vistas), dividido por el número total de páginas vistas.

### Duración Visita:

Tiempo en segundos de todas las visitas de dos o más páginas vistas, dividido por el número total de visitas de dos o más páginas vistas.

### Tráfico nacional:

Audiencia/difusión correspondiente a España medida en base a los datos de las direcciones IP registradas por el sistema de medición.

## 7. Opinión

De OJDinteractiva, la división de INFORMACIÓN Y CONTROL DE PUBLICACIONES S.A.:

Hemos examinado la información facilitada por el editor del medio electrónico para el periodo que comprende la presente certificación.

Nuestro examen se ha realizado de acuerdo con las normas y procedimientos establecidos en las Normas Técnicas para el Control de los Medios Electrónicos de Comunicación.

En nuestra opinión, la presente certificación presenta razonablemente la difusión/audiencia registrada por este canal.

### ADVERTENCIA:

El trabajo de OJDinteractiva, la división de INFORMACIÓN Y CONTROL DE PUBLICACIONES S.A (INTROL) se limita a la realización de pruebas para la revisión de los datos de recuento suministrados por el editor con la finalidad de expresar una opinión sobre la razonabilidad de dichos datos de acuerdo con las Normas Técnicas para el control de los MEC.

Por tanto, INTROL no acepta responsabilidad alguna por las inexactitudes o errores que puedan existir en los datos de recuento. Tampoco acepta ninguna responsabilidad por la falsedad en los datos de recuento recibidos del editor, ni por otros datos de medición que no están incluidos en el análisis.

Julio - 2024

OJDinteractiva