



## INFORMACION Y CONTROL DE PUBLICACIONES, S.A.

Velázquez, 46, 1º Drcha - Tel. 91 435 00 32 Fax 91 435 96 05 - 28001 - MADRID  
Av. Diagonal 497, 5a planta - Tel 93 439 24 18 Fax 93 419 25 34 - 08029 - BARCELONA

**Título:** FIRESCATALANES.CAT  
**URL Primaria:** https://firescatalanes.cat  
**Editor:** Expo i Gestió Serveis de Fires  
**Domicilio:** Calle Velázquez, 46, 1º Dcha  
**Ciudad:** 08750 MOLINS DE REI  
**Teléfono:**  
**Fax:**  
**E-mail:**  
**Clasificación:** Noticias e Información  
**Sub-Clasificación:** Directorios/Guías locales

# FIRES Catalanes

### 1. Cifras totales y promedios (Nacional e Internacional)

MES - AÑO	NAVEGADORES UNICOS	VISITAS	PAGINAS
Diciembre - 2024	26.301	31.414	47.673
<b>PROMEDIO DIARIO</b>	<b>927</b>	<b>1.022</b>	<b>1.538</b>
<b>PROMEDIO LUNES-VIERNES</b>	725	797	1.245
<b>PROMEDIO SABADO-DOMINGO</b>	1.421	1.570	2.253
<b>PAGINAS / VISITAS</b>	1,51		
<b>DURACION MEDIA VISITAS</b>	0:01:48		
<b>TIEMPO INTERACCIÓN MEDIO</b>	0:01:16		

### 2. Secciones (Nacional e Internacional)

	PAGINAS	%
<b>HOME</b>	6.883	14.44 %
<b>RESTO</b>	40.790	85.56 %

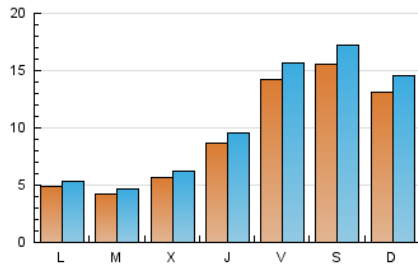
### 3. Por día del mes (Nacional e Internacional)

Día	N. únicos	Visitas	Páginas	Día	N. únicos	Visitas	Páginas	Día	N. únicos	Visitas	Páginas
<b>1</b>	1.981	2.200	3.180	<b>11</b>	362	407	698	<b>21</b>	896	970	1.481
<b>2</b>	963	1.066	1.607	<b>12</b>	422	475	767	<b>22</b>	794	867	1.334
<b>3</b>	1.019	1.104	1.620	<b>13</b>	683	756	1.238	<b>23</b>	321	351	537
<b>4</b>	1.307	1.424	2.343	<b>14</b>	1.518	1.725	2.395	<b>24</b>	171	188	250
<b>5</b>	2.197	2.401	3.542	<b>15</b>	1.352	1.505	2.222	<b>25</b>	299	326	485
<b>6</b>	3.873	4.288	5.689	<b>16</b>	289	322	658	<b>26</b>	533	568	999
<b>7</b>	2.916	3.206	4.126	<b>17</b>	283	315	496	<b>27</b>	671	734	1.271
<b>8</b>	1.650	1.808	2.445	<b>18</b>	287	320	568	<b>28</b>	878	972	1.687
<b>9</b>	479	530	895	<b>19</b>	336	378	725	<b>29</b>	803	880	1.411
<b>10</b>	449	496	846	<b>20</b>	442	478	814	<b>30</b>	373	403	1.015
								<b>31</b>	199	213	329

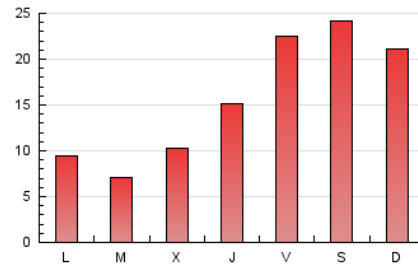
### 4. Gráficas (Nacional e Internacional)

#### 4.1 Por día de la semana (promedio)

N. únicos / Visitas (x 100)

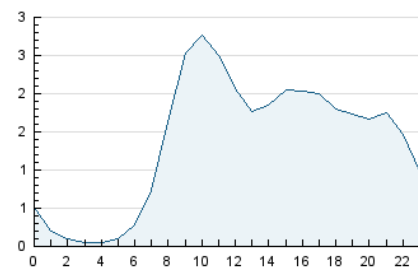


Páginas (x 100)

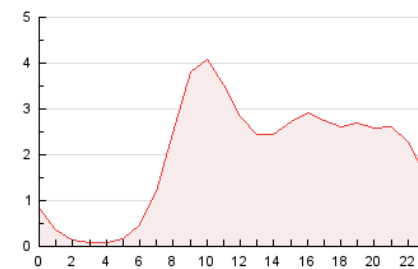


#### 4.2 Por franja horaria (promedio)

Visitas\_ (x 1000)

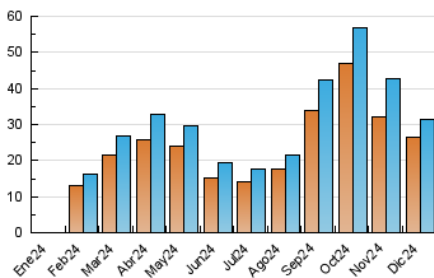


Páginas (x 1000)

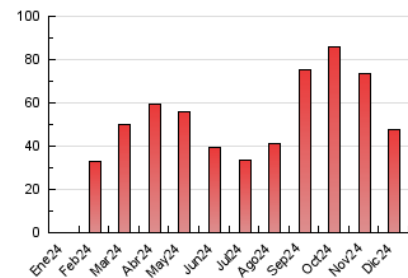


#### 4.3 Por meses

N. únicos / Visitas (x 1000)



Páginas (x 1000)





## INFORMACION Y CONTROL DE PUBLICACIONES, S.A.

Velázquez, 46, 1º Drcha - Tel. 91 435 00 32 Fax 91 435 96 05 - 28001 - MADRID  
Av. Diagonal 497, 5a planta - Tel 93 439 24 18 Fax 93 419 25 34 - 08029 - BARCELONA

### Anexo - Tráfico Nacional

**Título:** FIRESCATALANES.CAT  
**URL Primaria:** https://firescatalanes.cat  
**Editor:** Expo i Gestió Serveis de Fires  
**Domicilio:** Calle Velázquez, 46, 1º Dcha  
**Ciudad:** 08750 MOLINS DE REI  
**Teléfono:**  
**Fax:**  
**E-mail:**  
**Clasificación:** Noticias e Información  
**Sub-Clasificación:** Directorios/Guías locales

#### 1. Cifras totales y promedios (Nacional)

MES - AÑO	NAVEGADORES UNICOS	VISITAS	PAGINAS
Diciembre - 2024	26.093	31.169	47.281
<b>PROMEDIO DIARIO</b>	<b>919</b>	<b>1.013</b>	<b>1.525</b>
<b>PROMEDIO LUNES-VIERNES</b>	718	790	1.234
<b>PROMEDIO SABADO-DOMINGO</b>	1.410	1.558	2.237
<b>PAGINAS / VISITAS</b>	1,51		
<b>DURACION MEDIA VISITAS</b>	0:01:48		
<b>TIEMPO INTERACCIÓN MEDIO</b>	0:01:16		

#### 2. Secciones (Nacional)

	PAGINAS	%
<b>HOME</b>	6.842	14.47 %
<b>RESTO</b>	40.439	85.53 %

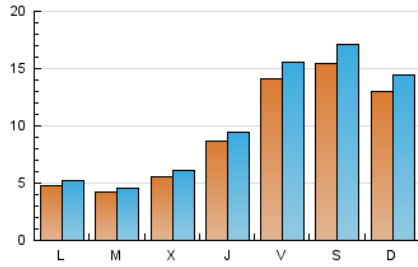
#### 3. Por día del mes (Nacional)

Día	N. únicos	Visitas	Páginas	Día	N. únicos	Visitas	Páginas	Día	N. únicos	Visitas	Páginas
<b>1</b>	1.966	2.184	3.158	<b>11</b>	357	402	676	<b>21</b>	888	962	1.472
<b>2</b>	955	1.057	1.597	<b>12</b>	415	467	756	<b>22</b>	782	853	1.314
<b>3</b>	1.006	1.091	1.598	<b>13</b>	681	754	1.228	<b>23</b>	313	344	528
<b>4</b>	1.300	1.417	2.329	<b>14</b>	1.512	1.719	2.382	<b>24</b>	167	183	245
<b>5</b>	2.183	2.387	3.526	<b>15</b>	1.339	1.489	2.196	<b>25</b>	299	326	485
<b>6</b>	3.852	4.268	5.664	<b>16</b>	285	318	654	<b>26</b>	525	560	988
<b>7</b>	2.894	3.180	4.103	<b>17</b>	277	307	490	<b>27</b>	660	721	1.245
<b>8</b>	1.641	1.799	2.434	<b>18</b>	280	312	558	<b>28</b>	869	962	1.674
<b>9</b>	471	521	880	<b>19</b>	334	375	723	<b>29</b>	798	875	1.403
<b>10</b>	443	490	837	<b>20</b>	435	470	805	<b>30</b>	367	397	1.007
								<b>31</b>	196	210	326

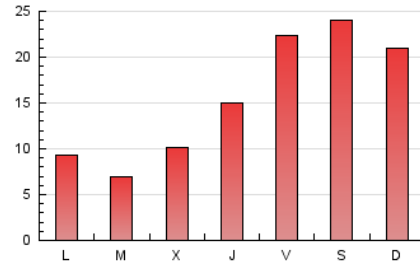
#### 4. Gráficas (Nacional)

##### 4.1 Por día de la semana (promedio)

N. únicos / Visitas (x 100)

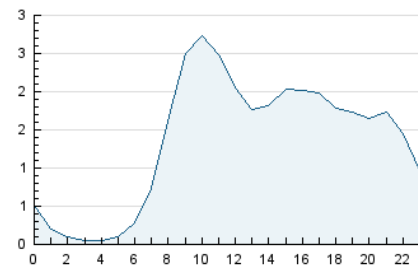


Páginas (x 100)

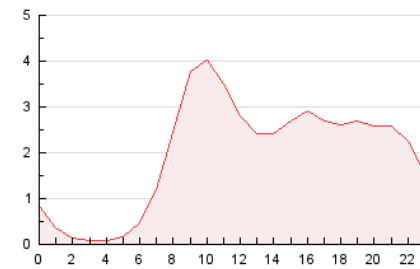


##### 4.2 Por franja horaria (promedio)

Visitas\_ (x 1000)

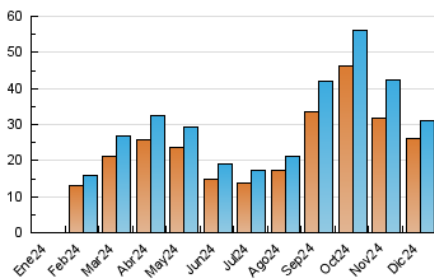


Páginas (x 1000)

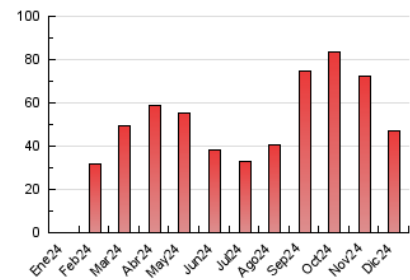


##### 4.3 Por meses

N. únicos / Visitas (x 1000)



Páginas (x 1000)



## 5. Observaciones

Este Medio Electrónico de Comunicación ha sido medido por la herramienta Google Analytics de Google (GA4).

## 6. Definiciones básicas (Para más información ver Normas Técnicas para el Control de los Medios Electrónicos de Comunicación)

### Página Vista:

Conjunto de ficheros enviado a un usuario como resultado de una petición del mismo recibida por el servidor. Cuando la página está formada por varios marcos (frames), el conjunto de los mismos tendrá, a efectos de cómputo, la consideración de una página unitaria.

### Visita:

Una secuencia ininterrumpida de páginas servidas a un usuario válido. Si dicho usuario no realiza peticiones de páginas en un periodo de tiempo (30 min) la siguiente petición constituirá el inicio de una nueva visita.

### Navegador Único:

Total de combinaciones únicas de una dirección IP y un identificador adicional. Los medios pueden utilizar cookies o el Identificador de Alta de registro.

### Duración Página Vista:

Tiempo acumulado en segundos de todas las páginas vistas (en visitas de dos o más páginas vistas), dividido por el número total de páginas vistas.

### Duración Visita:

Tiempo en segundos de todas las visitas de dos o más páginas vistas, dividido por el número total de visitas de dos o más páginas vistas.

### Tráfico nacional:

Audiencia/difusión correspondiente a España medida en base a los datos de las direcciones IP registradas por el sistema de medición.

## 7. Opinión

De OJDinteractiva, la división de INFORMACIÓN Y CONTROL DE PUBLICACIONES S.A.:

Hemos examinado la información facilitada por el editor del medio electrónico para el periodo que comprende la presente certificación.

Nuestro examen se ha realizado de acuerdo con las normas y procedimientos establecidos en las Normas Técnicas para el Control de los Medios Electrónicos de Comunicación.

En nuestra opinión, la presente acta presenta razonablemente la difusión/audiencia registrada por este medio electrónico.

### ADVERTENCIA:

El trabajo de OJDinteractiva, la división de INFORMACIÓN Y CONTROL DE PUBLICACIONES S.A (INTROL) se limita a la realización de pruebas para la revisión de los datos de recuento suministrados por el editor con la finalidad de expresar una opinión sobre la razonabilidad de dichos datos de acuerdo con las Normas Técnicas para el control de los MEC.

Por tanto, INTROL no acepta responsabilidad alguna por las inexactitudes o errores que puedan existir en los datos de recuento. Tampoco acepta ninguna responsabilidad por la falsedad en los datos de recuento recibidos del editor, ni por otros datos de medición que no están incluidos en el análisis.

- 2024

OJDinteractiva