



## INFORMACION Y CONTROL DE PUBLICACIONES, S.A.

Velázquez, 46, 1ª Drcha - Tel. 91 435 00 32 Fax 91 435 96 05 - 28001 - MADRID  
Av. Diagonal 497, 5a planta - Tel 93 439 24 18 Fax 93 419 25 34 - 08029 - BARCELONA

**Título:** VALENCIABONITA.ES  
**URL Primaria:** https://www.valenciabonita.es  
**Editor:** Rubén Tapias Parra  
**Domicilio:** Avenida Blasco Ibáñez nº40 pta 5  
**Ciudad:** 46970 ALAQUÀS  
**Teléfono:**  
**Fax:**  
**E-mail:**  
**Clasificación:** Noticias e Información  
**Sub-Clasificación:** Noticias globales y actualidad



### 1. Cifras totales y promedios (Nacional e Internacional)

MES - AÑO	NAVEGADORES UNICOS	VISITAS	PAGINAS
Enero - 2025	590.128	1.109.342	1.438.469
<b>PROMEDIO DIARIO</b>	<b>32.457</b>	<b>36.002</b>	<b>46.402</b>
<b>PROMEDIO LUNES-VIERNES</b>	29.540	32.599	41.877
<b>PROMEDIO SABADO-DOMINGO</b>	40.846	45.783	59.412
<b>PAGINAS / VISITAS</b>	1,29		
<b>DURACION MEDIA VISITAS</b>	0:01:28		
<b>TIEMPO INTERACCIÓN MEDIO</b>	0:01:04		

### 2. Secciones (Nacional e Internacional)

	PAGINAS	%
<b>HOME</b>	24.772	1.72 %
<b>RESTO</b>	1.413.697	98.28 %

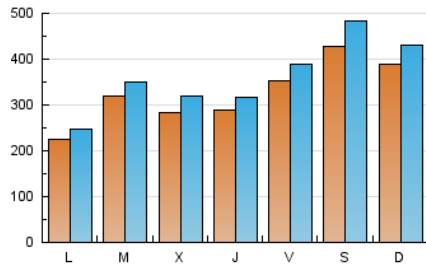
### 3. Por día del mes (Nacional e Internacional)

Día	N. únicos	Visitas	Páginas	Día	N. únicos	Visitas	Páginas	Día	N. únicos	Visitas	Páginas
<b>1</b>	19.260	20.930	27.315	<b>11</b>	31.472	34.855	44.322	<b>21</b>	45.868	50.339	63.872
<b>2</b>	23.271	25.951	34.405	<b>12</b>	25.867	28.117	35.566	<b>22</b>	44.896	52.214	66.671
<b>3</b>	24.666	27.181	36.733	<b>13</b>	11.785	13.092	16.395	<b>23</b>	37.650	40.326	53.670
<b>4</b>	21.728	25.092	33.231	<b>14</b>	13.746	15.155	19.455	<b>24</b>	57.514	63.719	84.197
<b>5</b>	22.834	25.476	32.074	<b>15</b>	25.482	28.233	35.552	<b>25</b>	73.999	85.732	114.760
<b>6</b>	10.689	12.233	16.081	<b>16</b>	41.247	45.874	57.824	<b>26</b>	50.373	56.524	73.848
<b>7</b>	39.432	41.470	51.726	<b>17</b>	34.323	37.072	47.377	<b>27</b>	21.856	24.202	30.964
<b>8</b>	25.617	28.088	34.502	<b>18</b>	43.938	47.912	62.394	<b>28</b>	29.282	32.942	41.695
<b>9</b>	20.588	22.849	28.248	<b>19</b>	56.553	62.556	79.103	<b>29</b>	26.299	29.649	37.594
<b>10</b>	30.124	34.061	43.430	<b>20</b>	45.184	49.164	62.624	<b>30</b>	21.096	23.111	30.505
								<b>31</b>	29.538	31.931	42.336

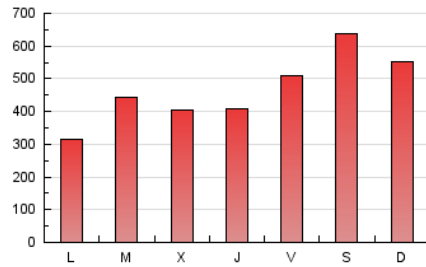
#### 4. Gráficas (Nacional e Internacional)

##### 4.1 Por día de la semana (promedio)

N. únicos / Visitas (x 100)

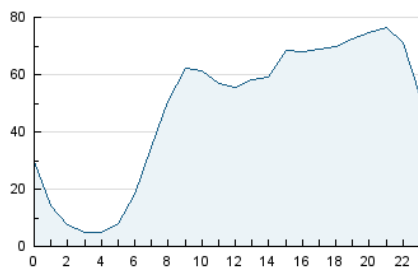


Páginas (x 100)

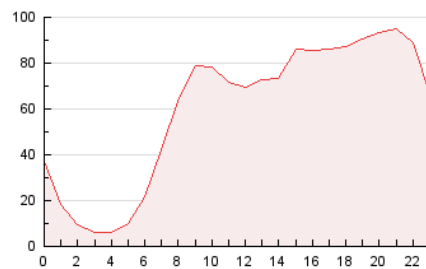


##### 4.2 Por franja horaria (promedio)

Visitas\_ (x 1000)

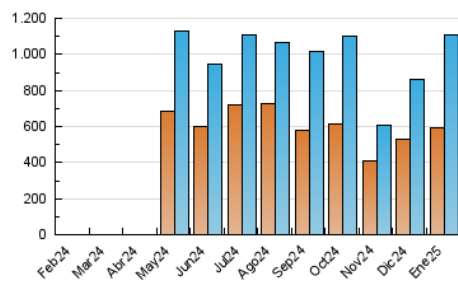


Páginas (x 1000)

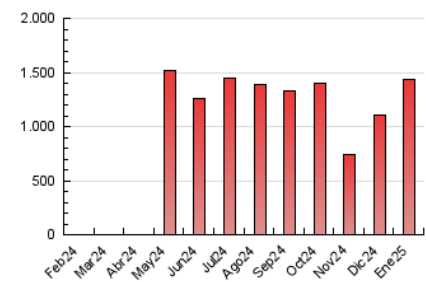


##### 4.3 Por meses

N. únicos / Visitas (x 1000)



Páginas (x 1000)





## INFORMACION Y CONTROL DE PUBLICACIONES, S.A.

Velázquez, 46, 1ª Drcha - Tel. 91 435 00 32 Fax 91 435 96 05 - 28001 - MADRID  
Av. Diagonal 497, 5a planta - Tel 93 439 24 18 Fax 93 419 25 34 - 08029 - BARCELONA

### Anexo - Tráfico Nacional

**Título:** VALENCIABONITA.ES  
**URL Primaria:** https://www.valenciabonita.es  
**Editor:** Rubén Tapias Parra  
**Domicilio:** Avenida Blasco Ibáñez nº40 pta 5  
**Ciudad:** 46970 ALAQUÀS  
**Teléfono:**  
**Fax:**  
**E-mail:**  
**Clasificación:** Noticias e Información  
**Sub-Clasificación:** Noticias globales y actualidad



#### 1. Cifras totales y promedios (Nacional)

MES - AÑO	NAVEGADORES UNICOS	VISITAS	PAGINAS
Enero - 2025	580.709	1.093.661	1.420.638
<b>PROMEDIO DIARIO</b>	<b>32.045</b>	<b>35.569</b>	<b>45.827</b>
<b>PROMEDIO LUNES-VIERNES</b>	29.161	32.185	41.341
<b>PROMEDIO SABADO-DOMINGO</b>	40.338	45.300	58.724
<b>PAGINAS / VISITAS</b>	1,29		
<b>DURACION MEDIA VISITAS</b>	0:01:28		
<b>TIEMPO INTERACCIÓN MEDIO</b>	0:01:04		

#### 2. Secciones (Nacional)

	PAGINAS	%
<b>HOME</b>	24.247	1.71 %
<b>RESTO</b>	1.396.391	98.29 %

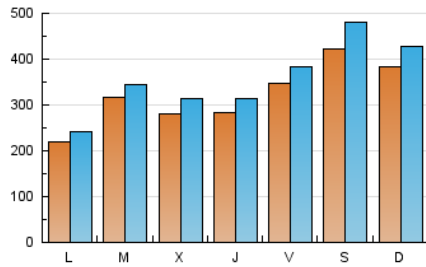
#### 3. Por día del mes (Nacional)

Día	N. únicos	Visitas	Páginas	Día	N. únicos	Visitas	Páginas	Día	N. únicos	Visitas	Páginas
1	18.950	20.639	26.881	11	30.976	34.640	43.702	21	45.424	49.695	63.191
2	22.828	25.524	33.740	12	25.504	27.926	35.136	22	44.453	51.810	66.075
3	24.262	26.737	36.148	13	11.499	12.821	16.013	23	37.279	39.973	53.165
4	21.367	24.608	32.737	14	13.444	14.746	19.040	24	57.012	63.280	83.422
5	22.498	24.993	31.568	15	25.136	27.831	35.147	25	73.248	85.181	113.654
6	10.330	11.836	15.582	16	40.822	45.555	57.248	26	49.706	55.839	73.025
7	39.065	40.925	51.222	17	33.898	36.439	46.872	27	21.446	23.768	30.267
8	25.244	27.726	34.009	18	43.503	47.256	61.777	28	28.977	32.579	41.217
9	20.300	22.434	27.879	19	55.901	61.953	78.190	29	25.885	29.342	37.087
10	29.813	33.634	42.977	20	44.772	48.737	61.899	30	20.774	22.774	30.017
								31	29.082	31.445	41.751

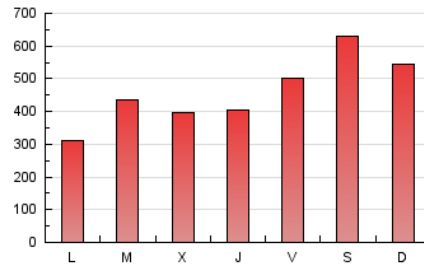
#### 4. Gráficas (Nacional)

##### 4.1 Por día de la semana (promedio)

N. únicos / Visitas (x 100)

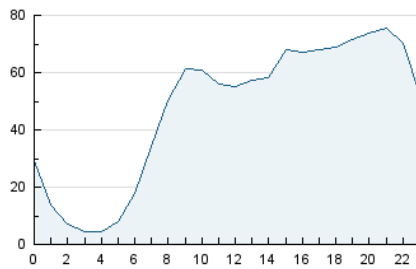


Páginas (x 100)

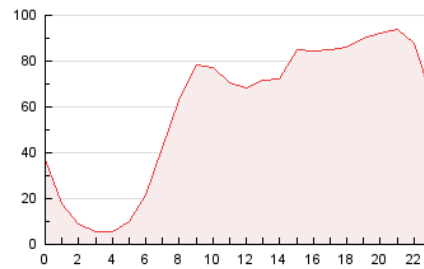


##### 4.2 Por franja horaria (promedio)

Visitas\_ (x 1000)

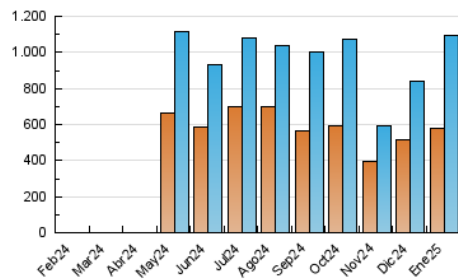


Páginas (x 1000)

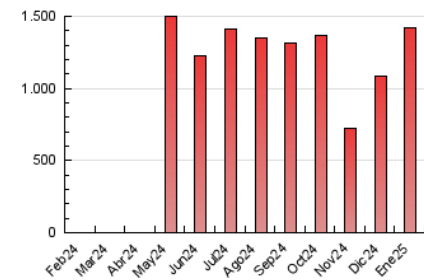


##### 4.3 Por meses

N. únicos / Visitas (x 1000)



Páginas (x 1000)



## 5. Observaciones

Este Medio Electrónico de Comunicación ha sido medido por la herramienta Google Analytics de Google (GA4).

## 6. Definiciones básicas (Para más información ver Normas Técnicas para el Control de los Medios Electrónicos de Comunicación)

### Página Vista:

Conjunto de ficheros enviado a un usuario como resultado de una petición del mismo recibida por el servidor. Cuando la página está formada por varios marcos (frames), el conjunto de los mismos tendrá, a efectos de cómputo, la consideración de una página unitaria.

### Visita:

Una secuencia ininterrumpida de páginas servidas a un usuario válido. Si dicho usuario no realiza peticiones de páginas en un periodo de tiempo (30 min) la siguiente petición constituirá el inicio de una nueva visita.

### Navegador Único:

Total de combinaciones únicas de una dirección IP y un identificador adicional. Los medios pueden utilizar cookies o el Identificador de Alta de registro.

### Duración Página Vista:

Tiempo acumulado en segundos de todas las páginas vistas (en visitas de dos o más páginas vistas), dividido por el número total de páginas vistas.

### Duración Visita:

Tiempo en segundos de todas las visitas de dos o más páginas vistas, dividido por el número total de visitas de dos o más páginas vistas.

### Tráfico nacional:

Audiencia/difusión correspondiente a España medida en base a los datos de las direcciones IP registradas por el sistema de medición.

## 7. Opinión

De OJDinteractiva, la división de INFORMACIÓN Y CONTROL DE PUBLICACIONES S.A.:

Hemos examinado la información facilitada por el editor del medio electrónico para el periodo que comprende la presente certificación.

Nuestro examen se ha realizado de acuerdo con las normas y procedimientos establecidos en las Normas Técnicas para el Control de los Medios Electrónicos de Comunicación.

En nuestra opinión, la presente acta presenta razonablemente la difusión/audiencia registrada por este medio electrónico.

### ADVERTENCIA:

El trabajo de OJDinteractiva, la división de INFORMACIÓN Y CONTROL DE PUBLICACIONES S.A (INTROL) se limita a la realización de pruebas para la revisión de los datos de recuento suministrados por el editor con la finalidad de expresar una opinión sobre la razonabilidad de dichos datos de acuerdo con las Normas Técnicas para el control de los MEC.

Por tanto, INTROL no acepta responsabilidad alguna por las inexactitudes o errores que puedan existir en los datos de recuento. Tampoco acepta ninguna responsabilidad por la falsedad en los datos de recuento recibidos del editor, ni por otros datos de medición que no están incluidos en el análisis.

Febrero - 2025

OJDinteractiva