



## INFORMACION Y CONTROL DE PUBLICACIONES, S.A.

Velázquez, 46, 1º Drcha - Tel. 91 435 00 32 Fax 91 435 96 05 - 28001 - MADRID  
Av. Diagonal 497, 5a planta - Tel 93 439 24 18 Fax 93 419 25 34 - 08029 - BARCELONA

**Título:** HOYARAGON.ES  
**URL Primaria:** https://hoyaragon.es  
**Editor:** ASG Ediciones Digitales de Aragón, S.L.  
**Domicilio:** Calle Alfonso 16 1º Planta  
**Ciudad:** 50003 ZARAGOZA  
**Teléfono:**  
**Fax:**  
**E-mail:**  
**Clasificación:** Noticias e Información  
**Sub-Clasificación:** Noticias globales y actualidad



### 1. Cifras totales y promedios (Nacional e Internacional)

MES - AÑO	NAVEGADORES UNICOS	VISITAS	PAGINAS
Noviembre - 2024	603.642	1.093.987	1.826.710
<b>PROMEDIO DIARIO</b>	<b>33.533</b>	<b>36.526</b>	<b>60.890</b>
<b>PROMEDIO LUNES-VIERNES</b>	34.836	38.233	63.891
<b>PROMEDIO SABADO-DOMINGO</b>	30.493	32.542	53.888
<b>PAGINAS / VISITAS</b>	1,67		
<b>DURACION MEDIA VISITAS</b>	0:02:31		
<b>TIEMPO INTERACCIÓN MEDIO</b>	0:01:25		

### 2. Secciones (Nacional e Internacional)

	PAGINAS	%
<b>HOME</b>	31.252	1.71 %
<b>RESTO</b>	1.795.458	98.29 %

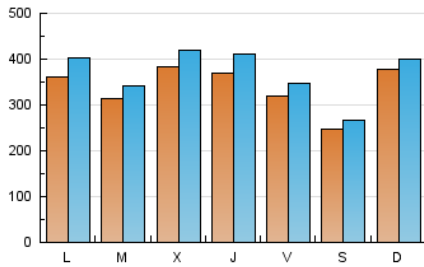
### 3. Por día del mes (Nacional e Internacional)

Día	N. únicos	Visitas	Páginas	Día	N. únicos	Visitas	Páginas	Día	N. únicos	Visitas	Páginas
1	28.008	30.356	46.126	11	34.454	38.549	62.710	21	30.135	32.975	53.080
2	22.073	24.311	34.671	12	36.427	41.441	70.300	22	28.453	30.546	49.088
3	46.037	47.648	79.003	13	61.037	66.350	112.945	23	22.168	24.272	37.879
4	31.195	33.797	54.091	14	68.228	76.891	126.952	24	31.239	33.341	53.476
5	18.013	19.365	30.135	15	43.936	48.096	79.650	25	32.217	36.675	57.631
6	17.155	18.639	28.630	16	23.368	25.126	41.724	26	26.516	29.127	49.632
7	18.543	20.105	30.218	17	40.981	44.346	77.300	27	31.621	35.198	65.394
8	22.367	23.091	37.902	18	46.557	52.371	85.861	28	31.397	34.808	69.513
9	33.291	35.173	60.034	19	44.661	46.269	78.851	29	37.335	40.842	69.279
10	32.768	34.317	57.868	20	43.310	47.401	83.730	30	22.511	24.342	43.037

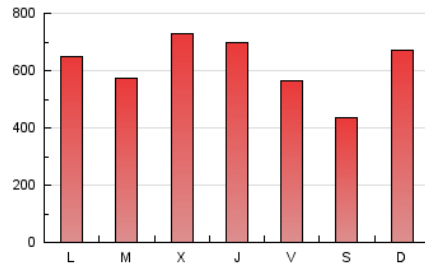
### 4. Gráficas (Nacional e Internacional)

#### 4.1 Por día de la semana (promedio)

N. únicos / Visitas (x 100)

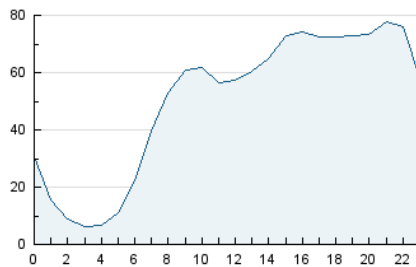


Páginas (x 100)

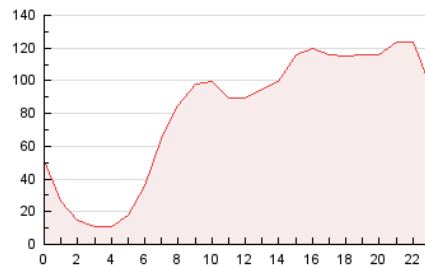


#### 4.2 Por franja horaria (promedio)

Visitas\_ (x 1000)

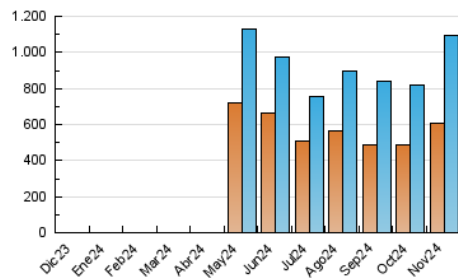


Páginas (x 1000)

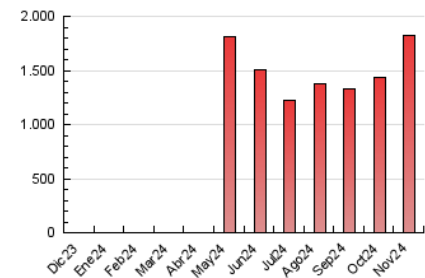


#### 4.3 Por meses

N. únicos / Visitas (x 1000)



Páginas (x 1000)





## INFORMACION Y CONTROL DE PUBLICACIONES, S.A.

Velázquez, 46, 1º Drcha - Tel. 91 435 00 32 Fax 91 435 96 05 - 28001 - MADRID  
Av. Diagonal 497, 5a planta - Tel 93 439 24 18 Fax 93 419 25 34 - 08029 - BARCELONA

### Anexo - Tráfico Nacional

**Título:** HOYARAGON.ES  
**URL Primaria:** https://hoyaragon.es  
**Editor:** ASG Ediciones Digitales de Aragón, S.L.  
**Domicilio:** Calle Alfonso 16 1º Planta  
**Ciudad:** 50003 ZARAGOZA  
**Teléfono:**  
**Fax:**  
**E-mail:**  
**Clasificación:** Noticias e Información  
**Sub-Clasificación:** Noticias globales y actualidad



#### 1. Cifras totales y promedios (Nacional)

MES - AÑO	NAVEGADORES UNICOS	VISITAS	PAGINAS
Noviembre - 2024	587.185	1.074.323	1.795.679
<b>PROMEDIO DIARIO</b>	<b>32.963</b>	<b>35.940</b>	<b>59.856</b>
<b>PROMEDIO LUNES-VIERNES</b>	34.233	37.621	62.788
<b>PROMEDIO SABADO-DOMINGO</b>	29.999	32.018	53.014
<b>PAGINAS / VISITAS</b>	1,67		
<b>DURACION MEDIA VISITAS</b>	0:02:30		
<b>TIEMPO INTERACCIÓN MEDIO</b>	0:01:25		

#### 2. Secciones (Nacional)

	PAGINAS	%
<b>HOME</b>	30.331	1.69 %
<b>RESTO</b>	1.765.348	98.31 %

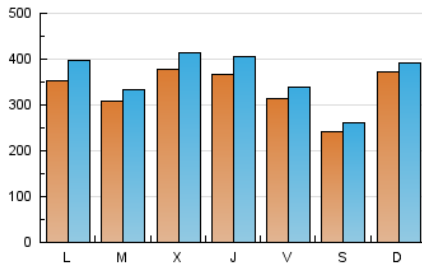
#### 3. Por día del mes (Nacional)

Día	N. únicos	Visitas	Páginas	Día	N. únicos	Visitas	Páginas	Día	N. únicos	Visitas	Páginas
1	27.432	29.728	45.277	11	33.708	37.732	61.552	21	29.652	32.490	52.096
2	21.663	23.943	33.966	12	35.705	40.656	69.057	22	28.081	30.110	48.397
3	45.232	46.666	77.644	13	60.173	65.573	111.440	23	21.835	23.896	37.338
4	30.478	32.961	52.795	14	67.545	75.797	125.390	24	30.719	32.779	52.589
5	17.467	18.763	29.253	15	43.080	47.193	78.138	25	31.600	36.139	56.597
6	16.719	18.260	27.870	16	22.920	24.728	40.727	26	25.749	28.607	48.368
7	18.151	19.611	29.505	17	40.489	43.778	76.392	27	31.135	34.925	64.434
8	21.948	22.720	37.192	18	45.766	51.683	84.540	28	30.837	34.090	68.427
9	32.729	34.586	59.198	19	43.945	45.769	77.334	29	36.852	40.323	68.113
10	32.245	33.768	56.836	20	42.870	46.917	82.775	30	22.161	24.015	42.439

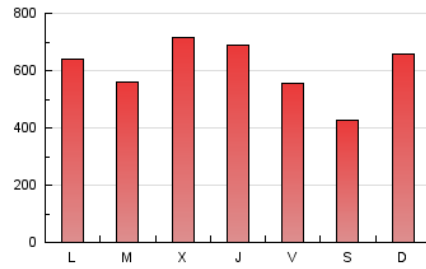
#### 4. Gráficas (Nacional)

##### 4.1 Por día de la semana (promedio)

N. únicos / Visitas (x 100)

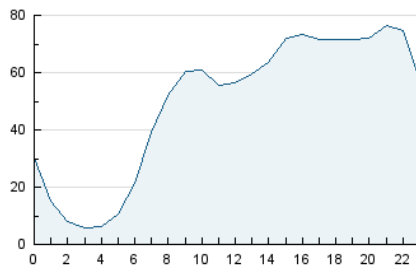


Páginas (x 100)

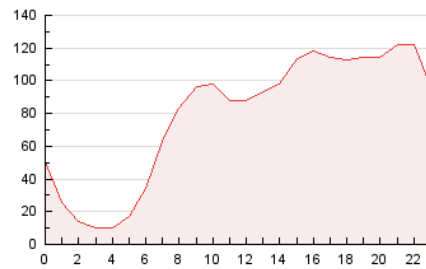


##### 4.2 Por franja horaria (promedio)

Visitas\_ (x 1000)

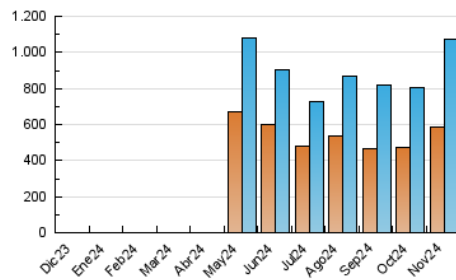


Páginas (x 1000)

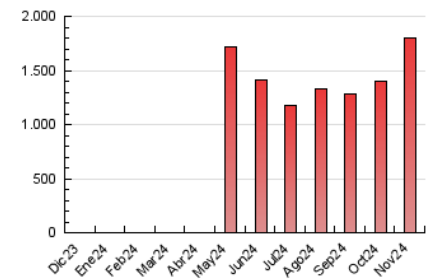


##### 4.3 Por meses

N. únicos / Visitas (x 1000)



Páginas (x 1000)



## 5. Observaciones

Este Medio Electrónico de Comunicación ha sido medido por la herramienta Google Analytics de Google (GA4).

## 6. Definiciones básicas (Para más información ver Normas Técnicas para el Control de los Medios Electrónicos de Comunicación)

### Página Vista:

Conjunto de ficheros enviado a un usuario como resultado de una petición del mismo recibida por el servidor. Cuando la página está formada por varios marcos (frames), el conjunto de los mismos tendrá, a efectos de cómputo, la consideración de una página unitaria.

### Visita:

Una secuencia ininterrumpida de páginas servidas a un usuario válido. Si dicho usuario no realiza peticiones de páginas en un periodo de tiempo (30 min) la siguiente petición constituirá el inicio de una nueva visita.

### Navegador Único:

Total de combinaciones únicas de una dirección IP y un identificador adicional. Los medios pueden utilizar cookies o el Identificador de Alta de registro.

### Duración Página Vista:

Tiempo acumulado en segundos de todas las páginas vistas (en visitas de dos o más páginas vistas), dividido por el número total de páginas vistas.

### Duración Visita:

Tiempo en segundos de todas las visitas de dos o más páginas vistas, dividido por el número total de visitas de dos o más páginas vistas.

### Tráfico nacional:

Audiencia/difusión correspondiente a España medida en base a los datos de las direcciones IP registradas por el sistema de medición.

## 7. Opinión

De OJDinteractiva, la división de INFORMACIÓN Y CONTROL DE PUBLICACIONES S.A.:

Hemos examinado la información facilitada por el editor del medio electrónico para el periodo que comprende la presente certificación.

Nuestro examen se ha realizado de acuerdo con las normas y procedimientos establecidos en las Normas Técnicas para el Control de los Medios Electrónicos de Comunicación.

En nuestra opinión, la presente acta presenta razonablemente la difusión/audiencia registrada por este medio electrónico.

### ADVERTENCIA:

El trabajo de OJDinteractiva, la división de INFORMACIÓN Y CONTROL DE PUBLICACIONES S.A (INTROL) se limita a la realización de pruebas para la revisión de los datos de recuento suministrados por el editor con la finalidad de expresar una opinión sobre la razonabilidad de dichos datos de acuerdo con las Normas Técnicas para el control de los MEC.

Por tanto, INTROL no acepta responsabilidad alguna por las inexactitudes o errores que puedan existir en los datos de recuento. Tampoco acepta ninguna responsabilidad por la falsedad en los datos de recuento recibidos del editor, ni por otros datos de medición que no están incluidos en el análisis.

Diciembre - 2024

OJDinteractiva