



INFORMACION Y CONTROL DE PUBLICACIONES, S.A.

Velázquez, 46, 1º Drcha - Tel. 91 435 00 32 Fax 91 435 96 05 - 28001 - MADRID
Av. Diagonal 497, 5a planta - Tel 93 439 24 18 Fax 93 419 25 34 - 08029 - BARCELONA

Título: THEDIPLMATINSPAIN.COM
URL Primaria: https://thediplotatinspain.com
Editor: Prensamedia Comunicación Digital, S.L.
Domicilio: Calle Alcalá nº 21, planta 11, puerta derecha
Ciudad: 28014 MADRID
Teléfono:
Fax:
E-mail:
Clasificación: Noticias e Información
Sub-Clasificación: Noticias globales y actualidad



1. Cifras totales y promedios (Nacional e Internacional)

MES - AÑO	NAVEGADORES UNICOS	VISITAS	PAGINAS
Enero - 2025	48.770	57.667	69.441
PROMEDIO DIARIO	1.732	1.884	2.240
PROMEDIO LUNES-VIERNES	1.805	1.973	2.370
PROMEDIO SABADO-DOMINGO	1.522	1.627	1.866
PAGINAS / VISITAS	1,19		
DURACION MEDIA VISITAS	0:01:44		
TIEMPO INTERACCIÓN MEDIO	0:00:35		

2. Secciones (Nacional e Internacional)

	PAGINAS	%
HOME	3.569	5.14 %
RESTO	65.872	94.86 %

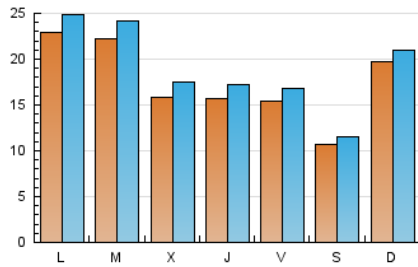
3. Por día del mes (Nacional e Internacional)

Día	N. únicos	Visitas	Páginas	Día	N. únicos	Visitas	Páginas	Día	N. únicos	Visitas	Páginas
1	751	799	960	11	991	1.064	1.251	21	3.517	3.740	4.371
2	1.106	1.209	1.513	12	935	999	1.159	22	1.883	2.089	2.599
3	1.832	1.937	2.238	13	1.779	1.958	2.330	23	1.708	1.892	2.530
4	1.123	1.195	1.430	14	1.853	2.071	2.677	24	1.507	1.665	2.026
5	4.690	4.990	5.244	15	1.677	1.872	2.366	25	1.021	1.101	1.317
6	3.954	4.195	4.587	16	1.499	1.688	2.142	26	1.117	1.199	1.457
7	1.768	1.949	2.377	17	1.443	1.579	1.865	27	1.713	1.884	2.320
8	1.745	1.883	2.240	18	1.162	1.248	1.532	28	1.731	1.926	2.338
9	1.879	2.032	2.393	19	1.138	1.221	1.537	29	1.885	2.081	2.425
10	1.486	1.625	1.962	20	1.721	1.927	2.312	30	1.624	1.773	2.061
								31	1.462	1.606	1.882

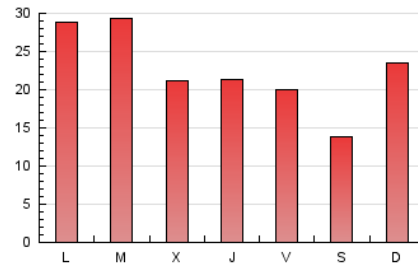
4. Gráficas (Nacional e Internacional)

4.1 Por día de la semana (promedio)

N. únicos / Visitas (x 100)

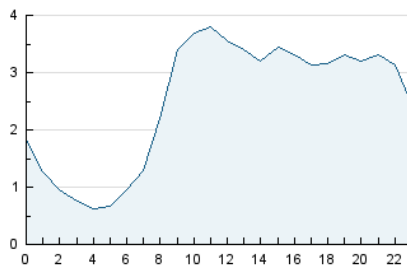


Páginas (x 100)

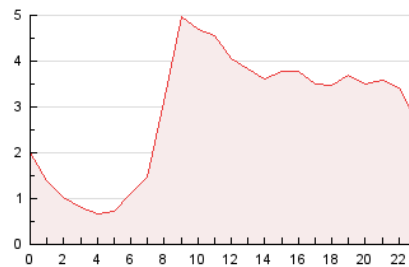


4.2 Por franja horaria (promedio)

Visitas_ (x 1000)

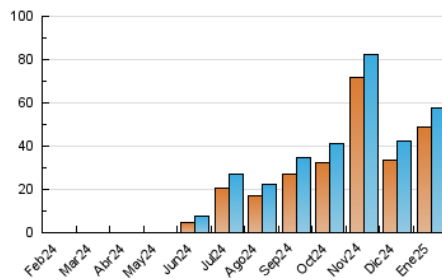


Páginas (x 1000)

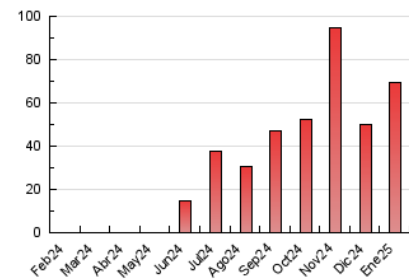


4.3 Por meses

N. únicos / Visitas (x 1000)



Páginas (x 1000)





INFORMACION Y CONTROL DE PUBLICACIONES, S.A.

Velázquez, 46, 1ª Drcha - Tel. 91 435 00 32 Fax 91 435 96 05 - 28001 - MADRID
 Av. Diagonal 497, 5a planta - Tel 93 439 24 18 Fax 93 419 25 34 - 08029 - BARCELONA

Anexo - Tráfico Nacional

Título: THEDIPLMATINSPAIN.COM
URL Primaria: https://thediplotainspain.com
Editor: Prensamedia Comunicación Digital, S.L.
Domicilio: Calle Alcalá nº 21, planta 11, puerta derecha
Ciudad: 28014 MADRID
Teléfono:
Fax:
E-mail:
Clasificación: Noticias e Información
Sub-Clasificación: Noticias globales y actualidad



1. Cifras totales y promedios (Nacional)

MES - AÑO	NAVEGADORES UNICOS	VISITAS	PAGINAS
Enero - 2025	27.284	34.009	41.058
PROMEDIO DIARIO	998	1.092	1.324
PROMEDIO LUNES-VIERNES	998	1.100	1.370
PROMEDIO SABADO-DOMINGO	995	1.067	1.194
PAGINAS / VISITAS	1,21		
DURACION MEDIA VISITAS	0:01:45		
TIEMPO INTERACCIÓN MEDIO	0:00:39		

2. Secciones (Nacional)

	PAGINAS	%
HOME	2.560	6.24 %
RESTO	38.498	93.76 %

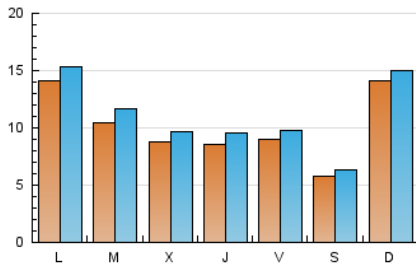
3. Por día del mes (Nacional)

Día	N. únicos	Visitas	Páginas	Día	N. únicos	Visitas	Páginas	Día	N. únicos	Visitas	Páginas
1	459	488	548	11	625	676	794	21	1.190	1.301	1.705
2	633	690	854	12	547	587	672	22	893	1.019	1.341
3	1.304	1.383	1.553	13	943	1.035	1.296	23	906	1.013	1.407
4	636	677	770	14	1.030	1.159	1.500	24	768	863	1.136
5	3.969	4.234	4.388	15	975	1.092	1.482	25	518	564	641
6	2.900	3.093	3.311	16	803	926	1.303	26	563	606	742
7	1.089	1.208	1.554	17	776	844	1.093	27	873	973	1.266
8	1.065	1.154	1.405	18	552	603	764	28	859	981	1.256
9	1.106	1.196	1.475	19	553	592	781	29	978	1.084	1.303
10	885	971	1.243	20	917	1.052	1.322	30	858	943	1.129
								31	753	833	1.024

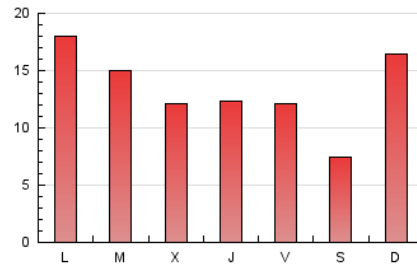
4. Gráficas (Nacional)

4.1 Por día de la semana (promedio)

N. únicos / Visitas (x 100)



Páginas (x 100)

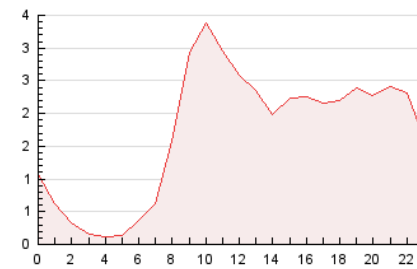


4.2 Por franja horaria (promedio)

Visitas_ (x 1000)

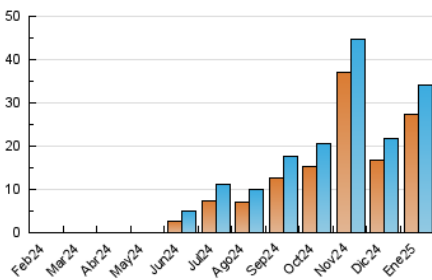


Páginas (x 1000)

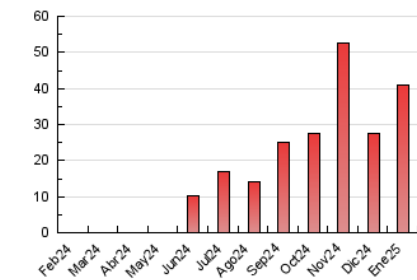


4.3 Por meses

N. únicos / Visitas (x 1000)



Páginas (x 1000)



5. Observaciones

Este Medio Electrónico de Comunicación ha sido medido por la herramienta Google Analytics de Google (GA4).

6. Definiciones básicas (Para más información ver Normas Técnicas para el Control de los Medios Electrónicos de Comunicación)

Página Vista:

Conjunto de ficheros enviado a un usuario como resultado de una petición del mismo recibida por el servidor. Cuando la página está formada por varios marcos (frames), el conjunto de los mismos tendrá, a efectos de cómputo, la consideración de una página unitaria.

Visita:

Una secuencia ininterrumpida de páginas servidas a un usuario válido. Si dicho usuario no realiza peticiones de páginas en un periodo de tiempo (30 min) la siguiente petición constituirá el inicio de una nueva visita.

Navegador Único:

Total de combinaciones únicas de una dirección IP y un identificador adicional. Los medios pueden utilizar cookies o el Identificador de Alta de registro.

Duración Página Vista:

Tiempo acumulado en segundos de todas las páginas vistas (en visitas de dos o más páginas vistas), dividido por el número total de páginas vistas.

Duración Visita:

Tiempo en segundos de todas las visitas de dos o más páginas vistas, dividido por el número total de visitas de dos o más páginas vistas.

Tráfico nacional:

Audiencia/difusión correspondiente a España medida en base a los datos de las direcciones IP registradas por el sistema de medición.

7. Opinión

De OJDinteractiva, la división de INFORMACIÓN Y CONTROL DE PUBLICACIONES S.A.:

Hemos examinado la información facilitada por el editor del medio electrónico para el periodo que comprende la presente certificación.

Nuestro examen se ha realizado de acuerdo con las normas y procedimientos establecidos en las Normas Técnicas para el Control de los Medios Electrónicos de Comunicación.

En nuestra opinión, la presente acta presenta razonablemente la difusión/audiencia registrada por este medio electrónico.

ADVERTENCIA:

El trabajo de OJDinteractiva, la división de INFORMACIÓN Y CONTROL DE PUBLICACIONES S.A (INTROL) se limita a la realización de pruebas para la revisión de los datos de recuento suministrados por el editor con la finalidad de expresar una opinión sobre la razonabilidad de dichos datos de acuerdo con las Normas Técnicas para el control de los MEC.

Por tanto, INTROL no acepta responsabilidad alguna por las inexactitudes o errores que puedan existir en los datos de recuento. Tampoco acepta ninguna responsabilidad por la falsedad en los datos de recuento recibidos del editor, ni por otros datos de medición que no están incluidos en el análisis.

Febrero - 2025

OJDinteractiva