



## INFORMACION Y CONTROL DE PUBLICACIONES, S.A.

Velázquez, 46, 1º Drcha - Tel. 91 435 00 32 Fax 91 435 96 05 - 28001 - MADRID  
Av. Diagonal 497, 5a planta - Tel 93 439 24 18 Fax 93 419 25 34 - 08029 - BARCELONA

**Título:** THEDIPLMATINSPAIN.COM  
**URL Primaria:** https://thediplotatinspain.com  
**Editor:** Prensamedia Comunicación Digital, S.L.  
**Domicilio:** Calle Alcalá nº 21, planta 11, puerta derecha  
**Ciudad:** 28014 MADRID  
**Teléfono:**  
**Fax:**  
**E-mail:**  
**Clasificación:** Noticias e Información  
**Sub-Clasificación:** Noticias globales y actualidad



### 1. Cifras totales y promedios (Nacional e Internacional)

MES - AÑO	NAVEGADORES UNICOS	VISITAS	PAGINAS
Agosto - 2024	17.352	22.164	30.332
<b>PROMEDIO DIARIO</b>	<b>648</b>	<b>715</b>	<b>978</b>
<b>PROMEDIO LUNES-VIERNES</b>	676	753	1.043
<b>PROMEDIO SABADO-DOMINGO</b>	581	623	820
<b>PAGINAS / VISITAS</b>	1,37		
<b>DURACION MEDIA VISITAS</b>	0:01:46		
<b>TIEMPO INTERACCIÓN MEDIO</b>	0:00:39		

### 2. Secciones (Nacional e Internacional)

	PAGINAS	%
<b>HOME</b>	3.043	10.03 %
<b>RESTO</b>	27.289	89.97 %

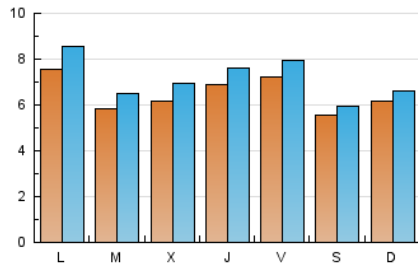
### 3. Por día del mes (Nacional e Internacional)

Día	N. únicos	Visitas	Páginas	Día	N. únicos	Visitas	Páginas	Día	N. únicos	Visitas	Páginas
<b>1</b>	1.255	1.365	1.627	<b>11</b>	374	421	621	<b>21</b>	650	715	1.045
<b>2</b>	1.217	1.298	1.606	<b>12</b>	541	624	925	<b>22</b>	605	666	1.039
<b>3</b>	908	961	1.147	<b>13</b>	550	624	903	<b>23</b>	630	700	955
<b>4</b>	969	1.020	1.188	<b>14</b>	490	564	846	<b>24</b>	508	535	735
<b>5</b>	971	1.071	1.431	<b>15</b>	394	442	748	<b>25</b>	542	587	819
<b>6</b>	731	803	1.054	<b>16</b>	693	773	1.069	<b>26</b>	770	904	1.301
<b>7</b>	581	670	838	<b>17</b>	576	625	883	<b>27</b>	308	343	407
<b>8</b>	498	553	758	<b>18</b>	579	621	777	<b>28</b>	750	822	1.188
<b>9</b>	448	504	808	<b>19</b>	733	825	1.202	<b>29</b>	685	779	1.105
<b>10</b>	341	370	546	<b>20</b>	751	820	1.076	<b>30</b>	616	692	1.022
								<b>31</b>	435	467	663

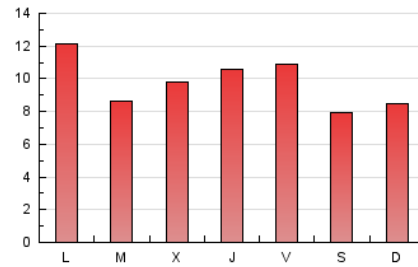
### 4. Gráficas (Nacional e Internacional)

#### 4.1 Por día de la semana (promedio)

N. únicos / Visitas (x 100)

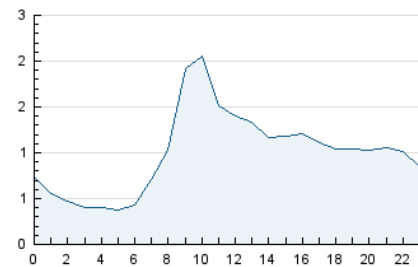


Páginas (x 100)

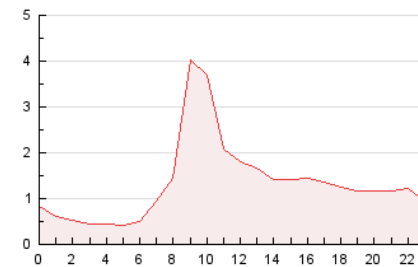


#### 4.2 Por franja horaria (promedio)

Visitas\_ (x 1000)

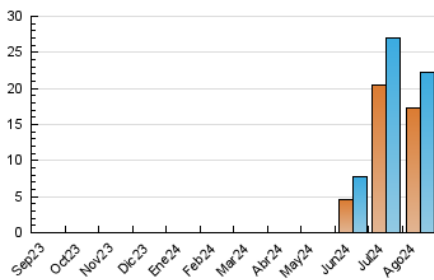


Páginas (x 1000)

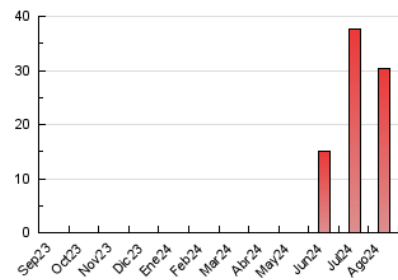


#### 4.3 Por meses

N. únicos / Visitas (x 1000)



Páginas (x 1000)





## INFORMACION Y CONTROL DE PUBLICACIONES, S.A.

Velázquez, 46, 1ª Drcha - Tel. 91 435 00 32 Fax 91 435 96 05 - 28001 - MADRID  
Av. Diagonal 497, 5a planta - Tel 93 439 24 18 Fax 93 419 25 34 - 08029 - BARCELONA

### Anexo - Tráfico Nacional

**Título:** THEDIPLMATINSPAIN.COM  
**URL Primaria:** https://thediplotatinspain.com  
**Editor:** Prensamedia Comunicación Digital, S.L.  
**Domicilio:** Calle Alcalá nº 21, planta 11, puerta derecha  
**Ciudad:** 28014 MADRID  
**Teléfono:**  
**Fax:**  
**E-mail:**  
**Clasificación:** Noticias e Información  
**Sub-Clasificación:** Noticias globales y actualidad



#### 1. Cifras totales y promedios (Nacional)

MES - AÑO	NAVEGADORES UNICOS	VISITAS	PAGINAS
Agosto - 2024	7.048	9.982	14.119
<b>PROMEDIO DIARIO</b>	<b>285</b>	<b>322</b>	<b>455</b>
<b>PROMEDIO LUNES-VIERNES</b>	306	349	506
<b>PROMEDIO SABADO-DOMINGO</b>	236	255	332
<b>PAGINAS / VISITAS</b>	1,41		
<b>DURACION MEDIA VISITAS</b>	0:02:07		
<b>TIEMPO INTERACCIÓN MEDIO</b>	0:00:51		

#### 2. Secciones (Nacional)

	PAGINAS	%
<b>HOME</b>	2.184	15.47 %
<b>RESTO</b>	11.935	84.53 %

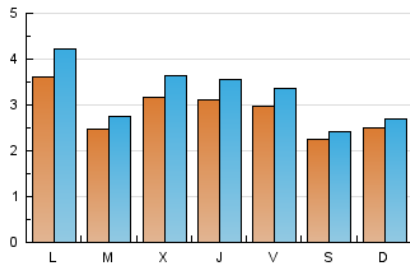
#### 3. Por día del mes (Nacional)

Día	N. únicos	Visitas	Páginas	Día	N. únicos	Visitas	Páginas	Día	N. únicos	Visitas	Páginas
1	391	461	627	11	178	201	297	21	322	355	520
2	343	390	572	12	281	338	518	22	318	351	523
3	248	272	340	13	287	330	502	23	287	317	446
4	277	295	363	14	268	314	469	24	237	246	313
5	383	431	663	15	196	215	327	25	261	281	378
6	337	378	500	16	328	370	508	26	369	450	662
7	292	348	486	17	278	300	389	27	1	1	1
8	265	298	430	18	287	304	394	28	384	436	673
9	203	238	358	19	411	467	674	29	383	451	633
10	150	168	227	20	358	389	508	30	318	360	532
								31	208	227	286

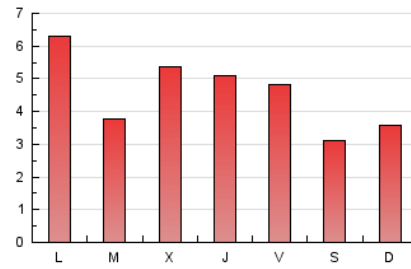
### 4. Gráficas (Nacional)

#### 4.1 Por día de la semana (promedio)

N. únicos / Visitas (x 100)

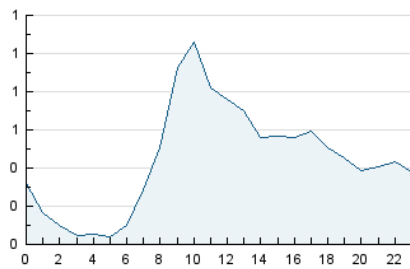


Páginas (x 100)

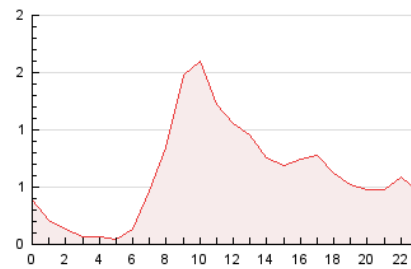


#### 4.2 Por franja horaria (promedio)

Visitas\_ (x 1000)

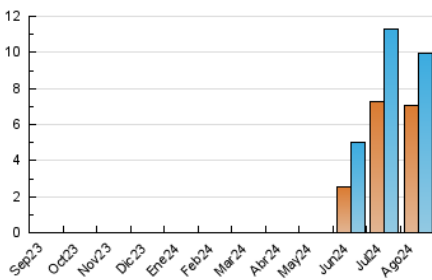


Páginas (x 1000)

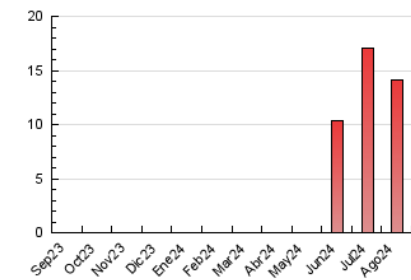


#### 4.3 Por meses

N. únicos / Visitas (x 1000)



Páginas (x 1000)



## 5. Observaciones

Este Medio Electrónico de Comunicación ha sido medido por la herramienta Google Analytics de Google (GA4).

**Nota:** Debido a un fallo técnico en la herramienta de medición, no relacionado con OJD interactiva, los datos del 27/08/2024 pueden estar incompletos.

## 6. Definiciones básicas (Para más información ver Normas Técnicas para el Control de los Medios Electrónicos de Comunicación)

### Página Vista:

Conjunto de ficheros enviado a un usuario como resultado de una petición del mismo recibida por el servidor. Cuando la página está formada por varios marcos (frames), el conjunto de los mismos tendrá, a efectos de cómputo, la consideración de una página unitaria.

### Visita:

Una secuencia ininterrumpida de páginas servidas a un usuario válido. Si dicho usuario no realiza peticiones de páginas en un periodo de tiempo (30 min) la siguiente petición constituirá el inicio de una nueva visita.

### Navegador Único:

Total de combinaciones únicas de una dirección IP y un identificador adicional. Los medios pueden utilizar cookies o el Identificador de Alta de registro.

### Duración Página Vista:

Tiempo acumulado en segundos de todas las páginas vistas (en visitas de dos o más páginas vistas), dividido por el número total de páginas vistas.

### Duración Visita:

Tiempo en segundos de todas las visitas de dos o más páginas vistas, dividido por el número total de visitas de dos o más páginas vistas.

### Tráfico nacional:

Audiencia/difusión correspondiente a España medida en base a los datos de las direcciones IP registradas por el sistema de medición.

## 7. Opinión

De OJDinteractiva, la división de INFORMACIÓN Y CONTROL DE PUBLICACIONES S.A.:

Hemos examinado la información facilitada por el editor del medio electrónico para el periodo que comprende la presente certificación.

Nuestro examen se ha realizado de acuerdo con las normas y procedimientos establecidos en las Normas Técnicas para el Control de los Medios Electrónicos de Comunicación.

En nuestra opinión, la presente acta presenta razonablemente la difusión/audiencia registrada por este medio electrónico.

### ADVERTENCIA:

El trabajo de OJDinteractiva, la división de INFORMACIÓN Y CONTROL DE PUBLICACIONES S.A (INTROL) se limita a la realización de pruebas para la revisión de los datos de recuento suministrados por el editor con la finalidad de expresar una opinión sobre la razonabilidad de dichos datos de acuerdo con las Normas Técnicas para el control de los MEC.

Por tanto, INTROL no acepta responsabilidad alguna por las inexactitudes o errores que puedan existir en los datos de recuento. Tampoco acepta ninguna responsabilidad por la falsedad en los datos de recuento recibidos del editor, ni por otros datos de medición que no están incluidos en el análisis.

Septiembre - 2024

OJDinteractiva