



## INFORMACION Y CONTROL DE PUBLICACIONES, S.A.

Velázquez, 46, 1º Drcha - Tel. 91 435 00 32 Fax 91 435 96 05 - 28001 - MADRID  
Av. Diagonal 497, 5a planta - Tel 93 439 24 18 Fax 93 419 25 34 - 08029 - BARCELONA

**Título:** FAXDEPERA.ES  
**URL Primaria:** https://www.faxdepera.es  
**Editor:** Virtual Think Comunicación, S.L.U.  
**Domicilio:** C/ Fluviá, 1 bjos. despacho 15  
**Ciudad:** 07009 Palma de Mallorca  
**Teléfono:**  
**Fax:**  
**E-mail:**  
**Clasificación:** Noticias e Información  
**Sub-Clasificación:** Noticias globales y actualidad



### 1. Cifras totales y promedios (Nacional e Internacional)

MES - AÑO	NAVEGADORES UNICOS	VISITAS	PAGINAS
Julio - 2024	2.696	3.431	5.451
<b>PROMEDIO DIARIO</b>	<b>105</b>	<b>111</b>	<b>176</b>
<b>PROMEDIO LUNES-VIERNES</b>	103	109	172
<b>PROMEDIO SABADO-DOMINGO</b>	111	117	187
<b>PAGINAS / VISITAS</b>	1,59		
<b>DURACION MEDIA VISITAS</b>	0:01:31		
<b>TIEMPO INTERACCIÓN MEDIO</b>	-		

### 2. Secciones (Nacional e Internacional)

	PAGINAS	%
<b>HOME</b>	1.053	19.32 %
<b>RESTO</b>	4.398	80.68 %

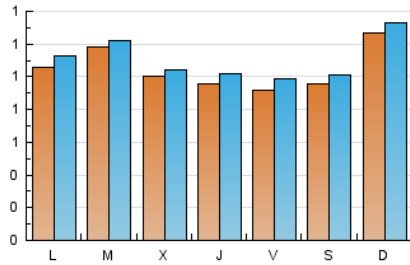
### 3. Por día del mes (Nacional e Internacional)

Día	N. únicos	Visitas	Páginas	Día	N. únicos	Visitas	Páginas	Día	N. únicos	Visitas	Páginas
<b>1</b>	121	125	183	<b>11</b>	66	67	92	<b>21</b>	81	84	145
<b>2</b>	159	171	271	<b>12</b>	98	111	280	<b>22</b>	82	92	155
<b>3</b>	137	140	185	<b>13</b>	78	80	170	<b>23</b>	190	195	270
<b>4</b>	144	148	167	<b>14</b>	68	71	118	<b>24</b>	100	101	130
<b>5</b>	123	131	259	<b>15</b>	65	70	107	<b>25</b>	82	85	136
<b>6</b>	107	108	171	<b>16</b>	56	56	103	<b>26</b>	67	71	166
<b>7</b>	71	73	112	<b>17</b>	134	142	169	<b>27</b>	129	143	218
<b>8</b>	67	70	106	<b>18</b>	92	109	134	<b>28</b>	289	303	462
<b>9</b>	70	72	90	<b>19</b>	79	82	240	<b>29</b>	197	206	287
<b>10</b>	56	59	89	<b>20</b>	68	72	101	<b>30</b>	113	117	209
								<b>31</b>	72	77	126

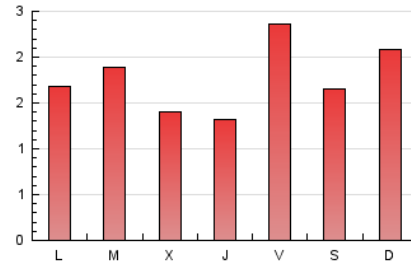
### 4. Gráficas (Nacional e Internacional)

#### 4.1 Por día de la semana (promedio)

N. únicos / Visitas (x 100)



Páginas (x 100)

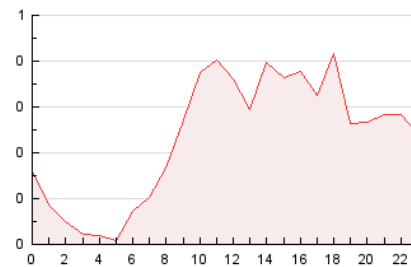


#### 4.2 Por franja horaria (promedio)

Visitas\_ (x 1000)

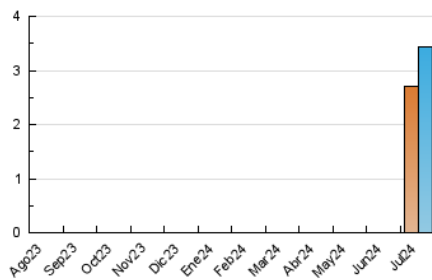


Páginas (x 1000)

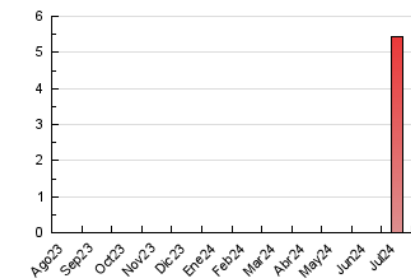


#### 4.3 Por meses

N. únicos / Visitas (x 1000)



Páginas (x 1000)





## INFORMACION Y CONTROL DE PUBLICACIONES, S.A.

Velázquez, 46, 1ª Drcha - Tel. 91 435 00 32 Fax 91 435 96 05 - 28001 - MADRID  
Av. Diagonal 497, 5a planta - Tel 93 439 24 18 Fax 93 419 25 34 - 08029 - BARCELONA

### Anexo - Tráfico Nacional

**Título:** FAXDEPERA.ES  
**URL Primaria:** https://www.faxdepera.es  
**Editor:** Virtual Think Comunicación, S.L.U.  
**Domicilio:** C/ Fluviá, 1 bjos. despacho 15  
**Ciudad:** 07009 Palma de Mallorca  
**Teléfono:**  
**Fax:**  
**E-mail:**  
**Clasificación:** Noticias e Información  
**Sub-Clasificación:** Noticias globales y actualidad



#### 1. Cifras totales y promedios (Nacional)

MES - AÑO	NAVEGADORES UNICOS	VISITAS	PAGINAS
Julio - 2024	2.578	3.279	5.249
<b>PROMEDIO DIARIO</b>	<b>100</b>	<b>106</b>	<b>169</b>
<b>PROMEDIO LUNES-VIERNES</b>	99	104	166
<b>PROMEDIO SABADO-DOMINGO</b>	105	110	178
<b>PAGINAS / VISITAS</b>	1,60		
<b>DURACION MEDIA VISITAS</b>	0:01:33		
<b>TIEMPO INTERACCIÓN MEDIO</b>	-		

#### 2. Secciones (Nacional)

	PAGINAS	%
<b>HOME</b>	1.026	19.55 %
<b>RESTO</b>	4.223	80.45 %

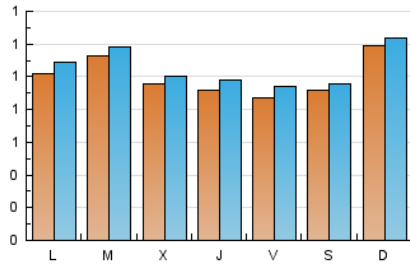
#### 3. Por día del mes (Nacional)

Día	N. únicos	Visitas	Páginas	Día	N. únicos	Visitas	Páginas	Día	N. únicos	Visitas	Páginas
1	118	122	180	11	65	66	88	21	77	80	140
2	156	168	266	12	93	106	275	22	79	89	152
3	134	137	181	13	76	78	168	23	180	185	254
4	138	142	160	14	59	62	100	24	96	97	125
5	117	125	253	15	61	66	103	25	78	81	132
6	104	105	168	16	50	50	94	26	61	65	155
7	67	69	107	17	126	134	160	27	120	132	204
8	66	69	103	18	87	103	128	28	272	284	437
9	70	72	90	19	78	81	239	29	188	197	274
10	53	56	86	20	66	70	99	30	110	113	204
				21				31	70	75	124

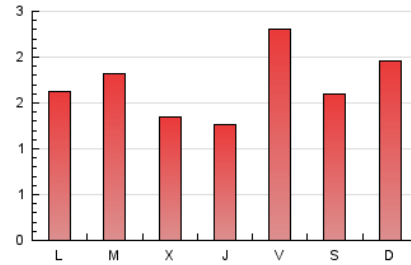
### 4. Gráficas (Nacional)

#### 4.1 Por día de la semana (promedio)

N. únicos / Visitas (x 100)



Páginas (x 100)

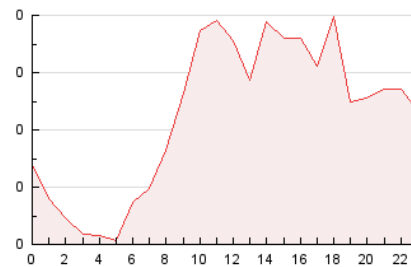


#### 4.2 Por franja horaria (promedio)

Visitas\_ (x 1000)

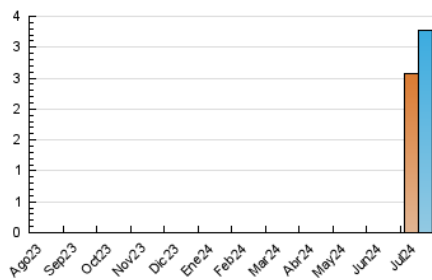


Páginas (x 1000)

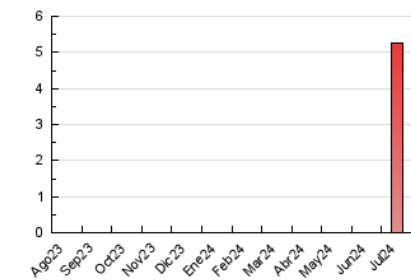


#### 4.3 Por meses

N. únicos / Visitas (x 1000)



Páginas (x 1000)



## 5. Observaciones

Este Medio Electrónico de Comunicación ha sido medido por la herramienta Google Analytics de Google (GA4)

## 6. Definiciones básicas (Para más información ver Normas Técnicas para el Control de los Medios Electrónicos de Comunicación)

### Página Vista:

Conjunto de ficheros enviado a un usuario como resultado de una petición del mismo recibida por el servidor. Cuando la página está formada por varios marcos (frames), el conjunto de los mismos tendrá, a efectos de cómputo, la consideración de una página unitaria.

### Visita:

Una secuencia ininterrumpida de páginas servidas a un usuario válido. Si dicho usuario no realiza peticiones de páginas en un periodo de tiempo (30 min) la siguiente petición constituirá el inicio de una nueva visita.

### Navegador Único:

Total de combinaciones únicas de una dirección IP y un identificador adicional. Los medios pueden utilizar cookies o el Identificador de Alta de registro.

### Duración Página Vista:

Tiempo acumulado en segundos de todas las páginas vistas (en visitas de dos o más páginas vistas), dividido por el número total de páginas vistas.

### Duración Visita:

Tiempo en segundos de todas las visitas de dos o más páginas vistas, dividido por el número total de visitas de dos o más páginas vistas.

### Tráfico nacional:

Audiencia/difusión correspondiente a España medida en base a los datos de las direcciones IP registradas por el sistema de medición.

## 7. Opinión

De OJDinteractiva, la división de INFORMACIÓN Y CONTROL DE PUBLICACIONES S.A.:

Hemos examinado la información facilitada por el editor del medio electrónico para el periodo que comprende la presente certificación.

Nuestro examen se ha realizado de acuerdo con las normas y procedimientos establecidos en las Normas Técnicas para el Control de los Medios Electrónicos de Comunicación.

En nuestra opinión, la presente acta presenta razonablemente la difusión/audiencia registrada por este medio electrónico.

### ADVERTENCIA:

El trabajo de OJDinteractiva, la división de INFORMACIÓN Y CONTROL DE PUBLICACIONES S.A (INTROL) se limita a la realización de pruebas para la revisión de los datos de recuento suministrados por el editor con la finalidad de expresar una opinión sobre la razonabilidad de dichos datos de acuerdo con las Normas Técnicas para el control de los MEC.

Por tanto, INTROL no acepta responsabilidad alguna por las inexactitudes o errores que puedan existir en los datos de recuento. Tampoco acepta ninguna responsabilidad por la falsedad en los datos de recuento recibidos del editor, ni por otros datos de medición que no están incluidos en el análisis.

Agosto - 2024

OJDinteractiva