



## INFORMACION Y CONTROL DE PUBLICACIONES, S.A.

Velázquez, 46, 1ª Drcha - Tel. 91 435 00 32 Fax 91 435 96 05 - 28001 - MADRID  
Av. Diagonal 497, 5a planta - Tel 93 439 24 18 Fax 93 419 25 34 - 08029 - BARCELONA

**Título:** CANALSURMAS.ES  
**URL Primaria:** https://www.canalsurmas.es  
**Editor:** A.P. Empresarial RTVA  
**Domicilio:** Ctra. S. J. Aznalfarache, km 1.3  
**Ciudad:** 41920 S.J. Aznalfarache  
**Teléfono:** 95 505 46 00  
**Fax:** 95 505 62 93  
**E-mail:**  
**Clasificación:** Entretenimiento  
**Sub-Clasificación:** Broadcast



### 1. Cifras totales y promedios (Nacional e Internacional)

MES - AÑO	NAVEGADORES UNICOS	VISITAS	PAGINAS
Enero - 2025	282.901	598.361	1.390.823
<b>PROMEDIO DIARIO</b>	<b>15.043</b>	<b>19.636</b>	<b>44.501</b>
<b>PROMEDIO LUNES-VIERNES</b>	14.351	18.599	42.432
<b>PROMEDIO SABADO-DOMINGO</b>	17.034	22.620	50.450
<b>PAGINAS / VISITAS</b>	2,27		
<b>DURACION MEDIA VISITAS</b>	0:08:39		
<b>TIEMPO INTERACCIÓN MEDIO</b>	0:14:16		

### 2. Secciones (Nacional e Internacional)

	PAGINAS	%
<b>HOME</b>	165.550	12.00 %
<b>RESTO</b>	1.213.979	88.00 %

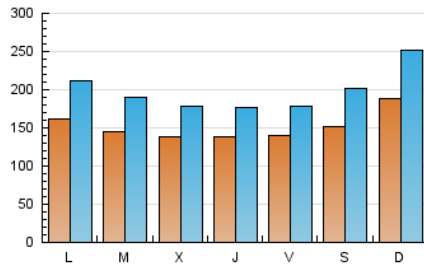
### 3. Por día del mes (Nacional e Internacional)

Día	N. únicos	Visitas	Páginas	Día	N. únicos	Visitas	Páginas	Día	N. únicos	Visitas	Páginas
1	13.452	17.142	39.159	11	13.297	17.178	39.781	21	17.105	22.254	49.573
2	11.533	15.006	35.551	12	13.998	18.588	43.718	22	16.075	20.863	46.334
3	11.238	14.836	34.842	13	14.070	18.256	40.676	23	18.188	22.687	50.094
4	13.509	17.777	41.122	14	13.174	17.694	40.351	24	18.568	23.050	52.492
5	14.903	20.231	43.158	15	12.449	16.506	37.908	25	18.188	24.310	52.628
6	12.016	16.169	37.185	16	12.746	16.155	38.632	26	21.376	27.711	65.351
7	11.884	15.352	37.246	17	13.380	17.078	38.943	27	17.247	22.385	52.758
8	12.592	16.323	37.420	18	15.879	21.117	46.826	28	15.958	20.769	46.766
9	11.929	15.716	36.000	19	25.121	34.045	71.019	29	14.425	18.564	42.492
10	12.320	15.846	37.937	20	21.083	27.678	59.986	30	14.474	18.944	42.022
								31	14.164	18.494	41.559

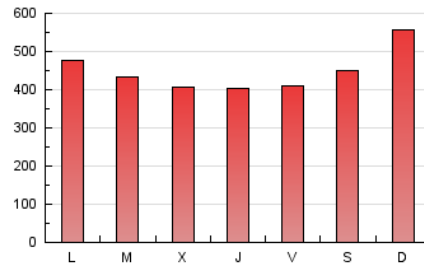
#### 4. Gráficas (Nacional e Internacional)

##### 4.1 Por día de la semana (promedio)

N. únicos / Visitas (x 100)



Páginas (x 100)

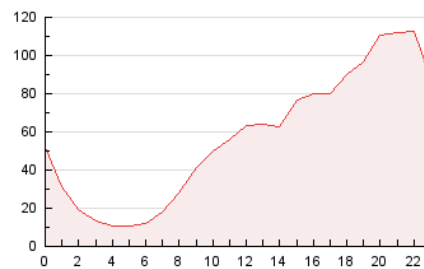


##### 4.2 Por franja horaria (promedio)

Visitas\_ (x 1000)

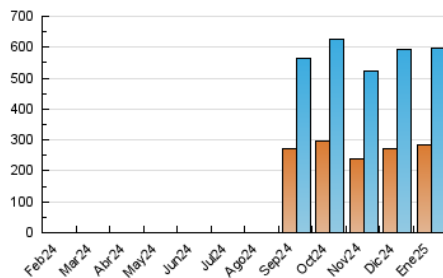


Páginas (x 1000)

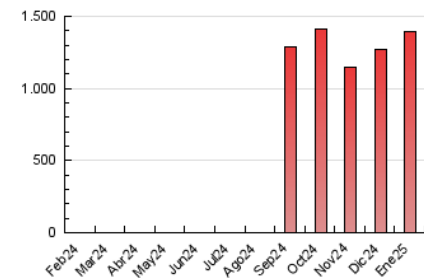


##### 4.3 Por meses

N. únicos / Visitas (x 1000)



Páginas (x 1000)





## INFORMACION Y CONTROL DE PUBLICACIONES, S.A.

Velázquez, 46, 1ª Drcha - Tel. 91 435 00 32 Fax 91 435 96 05 - 28001 - MADRID  
Av. Diagonal 497, 5a planta - Tel 93 439 24 18 Fax 93 419 25 34 - 08029 - BARCELONA

### Anexo - Tráfico Nacional

**Título:** CANALSURMAS.ES  
**URL Primaria:** https://www.canalsurmas.es  
**Editor:** A.P. Empresarial RTVA  
**Domicilio:** Ctra. S. J. Aznalfarache, km 1.3  
**Ciudad:** 41920 S.J. Aznalfarache  
**Teléfono:** 95 505 46 00  
**Fax:** 95 505 62 93  
**E-mail:**  
**Clasificación:** Entretenimiento  
**Sub-Clasificación:** Broadcast



#### 1. Cifras totales y promedios (Nacional)

MES - AÑO	NAVEGADORES UNICOS	VISITAS	PAGINAS
Enero - 2025	259.406	533.235	1.212.541
<b>PROMEDIO DIARIO</b>	<b>13.432</b>	<b>17.252</b>	<b>39.114</b>
<b>PROMEDIO LUNES-VIERNES</b>	<b>12.828</b>	<b>16.397</b>	<b>37.457</b>
<b>PROMEDIO SABADO-DOMINGO</b>	<b>15.168</b>	<b>19.709</b>	<b>43.878</b>
<b>PAGINAS / VISITAS</b>	<b>2,27</b>		
<b>DURACION MEDIA VISITAS</b>	<b>0:08:22</b>		
<b>TIEMPO INTERACCIÓN MEDIO</b>	<b>0:13:24</b>		

#### 2. Secciones (Nacional)

	PAGINAS	%
<b>HOME</b>	139.854	11.53 %
<b>RESTO</b>	1.072.687	88.47 %

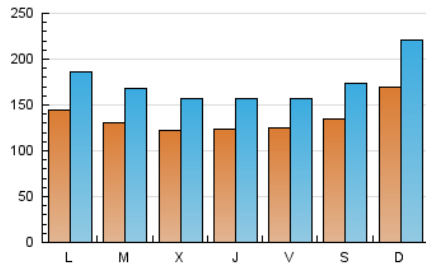
#### 3. Por día del mes (Nacional)

Día	N. únicos	Visitas	Páginas	Día	N. únicos	Visitas	Páginas	Día	N. únicos	Visitas	Páginas
1	11.806	14.728	33.623	11	11.714	15.056	33.903	21	15.360	19.456	44.080
2	10.230	13.209	31.223	12	12.405	16.134	37.633	22	14.359	18.397	41.084
3	9.939	12.801	30.330	13	12.532	16.170	36.063	23	16.417	20.316	44.843
4	11.907	15.334	35.476	14	11.721	15.546	35.674	24	16.776	20.546	46.853
5	13.125	17.329	37.328	15	11.090	14.394	33.137	25	16.254	21.038	45.890
6	10.472	13.836	32.244	16	11.411	14.263	33.647	26	19.383	24.709	58.103
7	10.534	13.575	33.171	17	12.026	15.104	34.012	27	15.622	20.109	47.379
8	11.299	14.518	33.130	18	13.969	17.988	40.148	28	14.477	18.637	41.894
9	10.604	13.814	31.593	19	22.589	30.082	62.544	29	12.889	16.347	37.658
10	11.142	14.092	33.584	20	18.928	24.511	53.178	30	12.834	16.736	37.094
								31	12.582	16.030	36.022

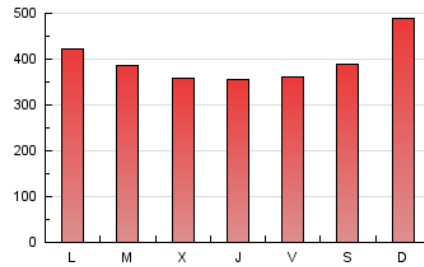
## 4. Gráficas (Nacional)

### 4.1 Por día de la semana (promedio)

N. únicos / Visitas (x 100)



Páginas (x 100)

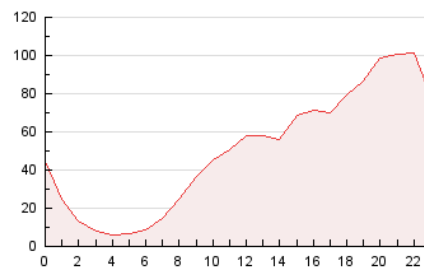


### 4.2 Por franja horaria (promedio)

Visitas\_ (x 1000)

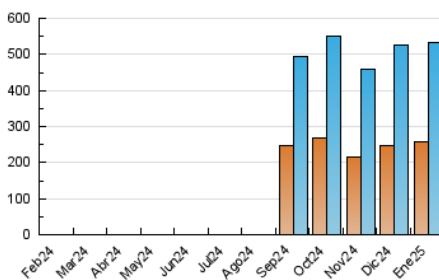


Páginas (x 1000)

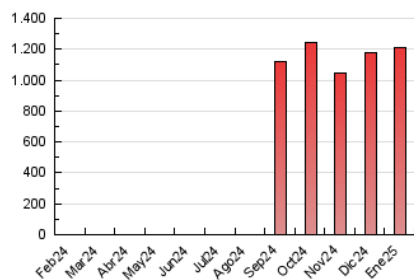


### 4.3 Por meses

N. únicos / Visitas (x 1000)



Páginas (x 1000)



## 5. Observaciones

Este Medio Electrónico de Comunicación ha sido medido por la herramienta Google Analytics de Google (GA4).

## 6. Definiciones básicas (Para más información ver Normas Técnicas para el Control de los Medios Electrónicos de Comunicación)

### Página Vista:

Conjunto de ficheros enviado a un usuario como resultado de una petición del mismo recibida por el servidor. Cuando la página está formada por varios marcos (frames), el conjunto de los mismos tendrá, a efectos de cómputo, la consideración de una página unitaria.

### Visita:

Una secuencia ininterrumpida de páginas servidas a un usuario válido. Si dicho usuario no realiza peticiones de páginas en un periodo de tiempo (30 min) la siguiente petición constituirá el inicio de una nueva visita.

### Navegador Único:

Total de combinaciones únicas de una dirección IP y un identificador adicional. Los medios pueden utilizar cookies o el Identificador de Alta de registro.

### Duración Página Vista:

Tiempo acumulado en segundos de todas las páginas vistas (en visitas de dos o más páginas vistas), dividido por el número total de páginas vistas.

### Duración Visita:

Tiempo en segundos de todas las visitas de dos o más páginas vistas, dividido por el número total de visitas de dos o más páginas vistas.

### Tráfico nacional:

Audiencia/difusión correspondiente a España medida en base a los datos de las direcciones IP registradas por el sistema de medición.

## 7. Opinión

De OJDinteractiva, la división de INFORMACIÓN Y CONTROL DE PUBLICACIONES S.A.:

Hemos examinado la información facilitada por el editor del medio electrónico para el periodo que comprende la presente certificación.

Nuestro examen se ha realizado de acuerdo con las normas y procedimientos establecidos en las Normas Técnicas para el Control de los Medios Electrónicos de Comunicación.

En nuestra opinión, la presente acta presenta razonablemente la difusión/audiencia registrada por este medio electrónico.

### ADVERTENCIA:

El trabajo de OJDinteractiva, la división de INFORMACIÓN Y CONTROL DE PUBLICACIONES S.A (INTROL) se limita a la realización de pruebas para la revisión de los datos de recuento suministrados por el editor con la finalidad de expresar una opinión sobre la razonabilidad de dichos datos de acuerdo con las Normas Técnicas para el control de los MEC.

Por tanto, INTROL no acepta responsabilidad alguna por las inexactitudes o errores que puedan existir en los datos de recuento. Tampoco acepta ninguna responsabilidad por la falsedad en los datos de recuento recibidos del editor, ni por otros datos de medición que no están incluidos en el análisis.

Febrero - 2025

OJDinteractiva