



## INFORMACION Y CONTROL DE PUBLICACIONES, S.A.

Velázquez, 46, 1º Drcha - Tel. 91 435 00 32 Fax 91 435 96 05 - 28001 - MADRID  
Av. Diagonal 497, 5a planta - Tel 93 439 24 18 Fax 93 419 25 34 - 08029 - BARCELONA

**Título:** CANALSURMAS.ES  
**URL Primaria:** https://www.canalsurmas.es  
**Editor:** A.P. Empresarial RTVA  
**Domicilio:** Ctra. S. J. Aznalfarache, km 1.3  
**Ciudad:** 41920 S.J. Aznalfarache  
**Teléfono:** 95 505 46 00  
**Fax:** 95 505 62 93  
**E-mail:**  
**Clasificación:** Entretenimiento  
**Sub-Clasificación:** Broadcast



### 1. Cifras totales y promedios (Nacional e Internacional)

MES - AÑO	NAVEGADORES UNICOS	VISITAS	PAGINAS
Noviembre - 2024	237.076	523.454	1.151.156
<b>PROMEDIO DIARIO</b>	<b>13.200</b>	<b>17.379</b>	<b>40.302</b>
<b>PROMEDIO LUNES-VIERNES</b>	13.003	17.017	39.545
<b>PROMEDIO SABADO-DOMINGO</b>	13.659	18.223	42.070
<b>PAGINAS / VISITAS</b>	2,32		
<b>DURACION MEDIA VISITAS</b>	0:08:19		
<b>TIEMPO INTERACCIÓN MEDIO</b>	0:14:04		

### 2. Secciones (Nacional e Internacional)

	PAGINAS	%
<b>HOME</b>	144.406	11.94 %
<b>RESTO</b>	1.064.662	88.06 %

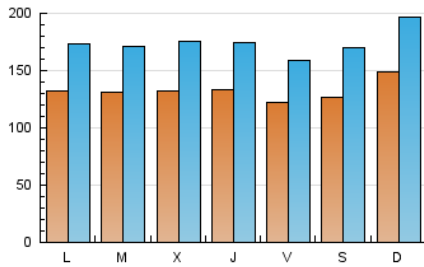
### 3. Por día del mes (Nacional e Internacional)

Día	N. únicos	Visitas	Páginas	Día	N. únicos	Visitas	Páginas	Día	N. únicos	Visitas	Páginas
1	13.467	17.521	38.394	11	13.187	17.391	40.546	21	12.077	16.054	37.624
2	13.650	18.349	40.346	12	13.515	17.977	42.006	22	11.821	15.239	36.067
3	14.247	19.165	44.929	13	17.126	22.804	53.070	23	12.079	16.320	37.620
4	12.779	16.863	38.611	14	17.549	22.439	56.268	24	15.047	20.191	46.151
5	12.332	15.771	38.476	15	13.597	17.033	39.623	25	14.296	18.638	43.973
6	11.637	15.345	35.776	16	12.827	17.075	40.089	26	13.922	18.316	40.836
7	12.101	16.130	38.064	17	15.281	19.562	46.025	27	12.843	16.685	38.593
8	11.633	15.448	35.264	18	12.520	16.409	38.021	28	11.811	15.337	34.782
9	13.524	18.035	41.046	19	12.760	16.546	36.849	29	10.730	14.019	33.193
10	14.827	19.898	45.604	20	11.354	15.388	34.404	30	11.446	15.415	36.818

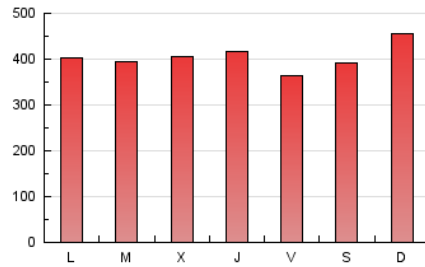
### 4. Gráficas (Nacional e Internacional)

#### 4.1 Por día de la semana (promedio)

N. únicos / Visitas (x 100)

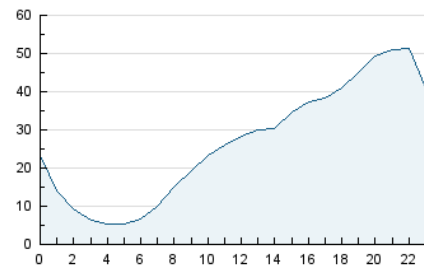


Páginas (x 100)

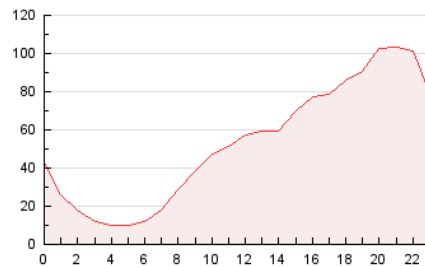


#### 4.2 Por franja horaria (promedio)

Visitas\_ (x 1000)

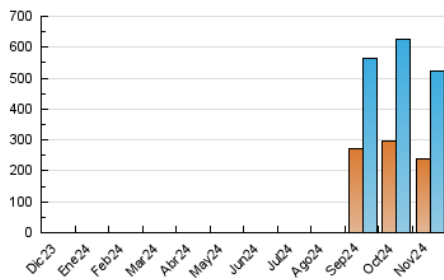


Páginas (x 1000)

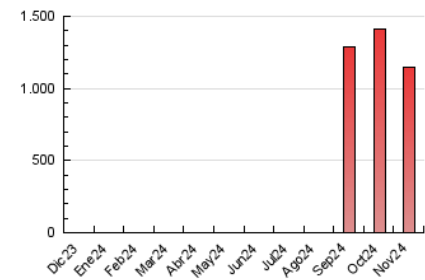


#### 4.3 Por meses

N. únicos / Visitas (x 1000)



Páginas (x 1000)





## INFORMACION Y CONTROL DE PUBLICACIONES, S.A.

Velázquez, 46, 1ª Drcha - Tel. 91 435 00 32 Fax 91 435 96 05 - 28001 - MADRID  
Av. Diagonal 497, 5a planta - Tel 93 439 24 18 Fax 93 419 25 34 - 08029 - BARCELONA

### Anexo - Tráfico Nacional

**Título:** CANALSURMAS.ES  
**URL Primaria:** https://www.canalsurmas.es  
**Editor:** A.P. Empresarial RTVA  
**Domicilio:** Ctra. S. J. Aznalfarache, km 1.3  
**Ciudad:** 41920 S.J. Aznalfarache  
**Teléfono:** 95 505 46 00  
**Fax:** 95 505 62 93  
**E-mail:**  
**Clasificación:** Entretenimiento  
**Sub-Clasificación:** Broadcast



#### 1. Cifras totales y promedios (Nacional)

MES - AÑO	NAVEGADORES UNICOS	VISITAS	PAGINAS
Noviembre - 2024	214.133	458.149	1.045.199
<b>PROMEDIO DIARIO</b>	<b>11.534</b>	<b>15.003</b>	<b>34.840</b>
<b>PROMEDIO LUNES-VIERNES</b>	<b>11.449</b>	<b>14.810</b>	<b>34.613</b>
<b>PROMEDIO SABADO-DOMINGO</b>	<b>11.732</b>	<b>15.453</b>	<b>35.371</b>
<b>PAGINAS / VISITAS</b>	<b>2,32</b>		
<b>DURACION MEDIA VISITAS</b>	<b>0:07:57</b>		
<b>TIEMPO INTERACCIÓN MEDIO</b>	<b>0:13:03</b>		

#### 2. Secciones (Nacional)

	PAGINAS	%
<b>HOME</b>	118.691	11.36 %
<b>RESTO</b>	926.508	88.64 %

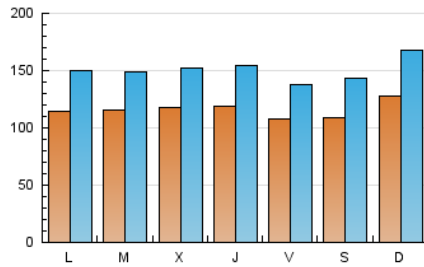
#### 3. Por día del mes (Nacional)

Día	N. únicos	Visitas	Páginas	Día	N. únicos	Visitas	Páginas	Día	N. únicos	Visitas	Páginas
<b>1</b>	11.624	15.037	32.307	<b>11</b>	11.379	14.904	35.134	<b>21</b>	10.694	14.075	33.359
<b>2</b>	11.456	15.097	32.874	<b>12</b>	11.778	15.508	36.815	<b>22</b>	10.410	13.300	31.079
<b>3</b>	11.864	15.661	36.927	<b>13</b>	15.131	19.384	47.080	<b>23</b>	10.447	13.933	31.606
<b>4</b>	10.870	14.447	32.884	<b>14</b>	15.811	20.179	50.609	<b>24</b>	13.209	17.451	40.135
<b>5</b>	10.657	13.521	33.272	<b>15</b>	12.044	15.152	35.154	<b>25</b>	12.705	16.400	38.613
<b>6</b>	10.224	13.374	31.217	<b>16</b>	11.082	14.558	34.072	<b>26</b>	12.500	16.293	36.405
<b>7</b>	10.701	13.983	33.398	<b>17</b>	13.165	16.819	39.018	<b>27</b>	11.491	14.770	34.032
<b>8</b>	10.139	13.161	30.558	<b>18</b>	11.047	14.207	33.112	<b>28</b>	10.521	13.551	30.663
<b>9</b>	11.656	15.229	34.255	<b>19</b>	11.200	14.371	32.302	<b>29</b>	9.452	12.219	28.948
<b>10</b>	12.895	17.397	38.804	<b>20</b>	10.053	13.178	29.922	<b>30</b>	9.812	12.932	30.645

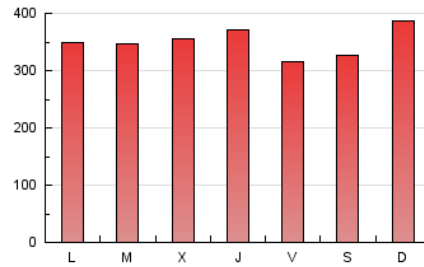
#### 4. Gráficas (Nacional)

##### 4.1 Por día de la semana (promedio)

N. únicos / Visitas (x 100)

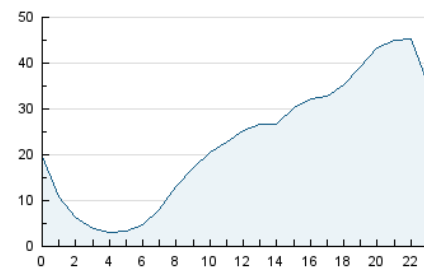


Páginas (x 100)

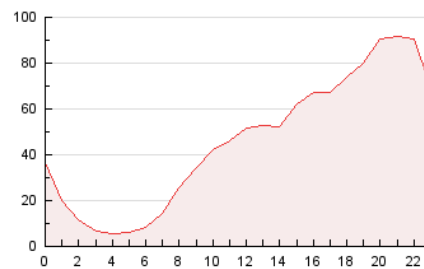


##### 4.2 Por franja horaria (promedio)

Visitas\_ (x 1000)

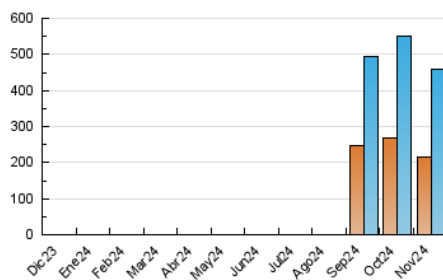


Páginas (x 1000)

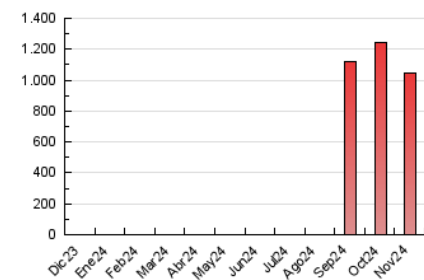


##### 4.3 Por meses

N. únicos / Visitas (x 1000)



Páginas (x 1000)



## 5. Observaciones

Este Medio Electrónico de Comunicación ha sido medido por la herramienta Google Analytics de Google (GA4).

## 6. Definiciones básicas (Para más información ver Normas Técnicas para el Control de los Medios Electrónicos de Comunicación)

### Página Vista:

Conjunto de ficheros enviado a un usuario como resultado de una petición del mismo recibida por el servidor. Cuando la página está formada por varios marcos (frames), el conjunto de los mismos tendrá, a efectos de cómputo, la consideración de una página unitaria.

### Visita:

Una secuencia ininterrumpida de páginas servidas a un usuario válido. Si dicho usuario no realiza peticiones de páginas en un periodo de tiempo (30 min) la siguiente petición constituirá el inicio de una nueva visita.

### Navegador Único:

Total de combinaciones únicas de una dirección IP y un identificador adicional. Los medios pueden utilizar cookies o el Identificador de Alta de registro.

### Duración Página Vista:

Tiempo acumulado en segundos de todas las páginas vistas (en visitas de dos o más páginas vistas), dividido por el número total de páginas vistas.

### Duración Visita:

Tiempo en segundos de todas las visitas de dos o más páginas vistas, dividido por el número total de visitas de dos o más páginas vistas.

### Tráfico nacional:

Audiencia/difusión correspondiente a España medida en base a los datos de las direcciones IP registradas por el sistema de medición.

## 7. Opinión

De OJDinteractiva, la división de INFORMACIÓN Y CONTROL DE PUBLICACIONES S.A.:

Hemos examinado la información facilitada por el editor del medio electrónico para el periodo que comprende la presente certificación.

Nuestro examen se ha realizado de acuerdo con las normas y procedimientos establecidos en las Normas Técnicas para el Control de los Medios Electrónicos de Comunicación.

En nuestra opinión, la presente acta presenta razonablemente la difusión/audiencia registrada por este medio electrónico.

### ADVERTENCIA:

El trabajo de OJDinteractiva, la división de INFORMACIÓN Y CONTROL DE PUBLICACIONES S.A (INTROL) se limita a la realización de pruebas para la revisión de los datos de recuento suministrados por el editor con la finalidad de expresar una opinión sobre la razonabilidad de dichos datos de acuerdo con las Normas Técnicas para el control de los MEC.

Por tanto, INTROL no acepta responsabilidad alguna por las inexactitudes o errores que puedan existir en los datos de recuento. Tampoco acepta ninguna responsabilidad por la falsedad en los datos de recuento recibidos del editor, ni por otros datos de medición que no están incluidos en el análisis.

Diciembre - 2024

OJDinteractiva