



## INFORMACION Y CONTROL DE PUBLICACIONES, S.A.

Velázquez, 46, 1º Drcha - Tel. 91 435 00 32 Fax 91 435 96 05 - 28001 - MADRID  
Av. Diagonal 497, 5a planta - Tel 93 439 24 18 Fax 93 419 25 34 - 08029 - BARCELONA

**Título:** HERCULESDIARIO.ES  
**URL Primaria:** https://herculesdiario.es  
**Editor:** Grupo Audiovisual Hércules, S.L.  
**Domicilio:** Calle Alcalá nº 125  
**Ciudad:** 28009 MADRID  
**Teléfono:**  
**Fax:**  
**E-mail:**  
**Clasificación:** Noticias e Información  
**Sub-Clasificación:** Noticias globales y actualidad



### 1. Cifras totales y promedios (Nacional e Internacional)

MES - AÑO	NAVEGADORES UNICOS	VISITAS	PAGINAS
Enero - 2025	262.543	419.131	799.709
<b>PROMEDIO DIARIO</b>	<b>13.271</b>	<b>13.587</b>	<b>25.797</b>
<b>PROMEDIO LUNES-VIERNES</b>	13.205	13.529	25.759
<b>PROMEDIO SABADO-DOMINGO</b>	13.461	13.751	25.906
<b>PAGINAS / VISITAS</b>	1,90		
<b>DURACION MEDIA VISITAS</b>	0:26:28		
<b>TIEMPO INTERACCIÓN MEDIO</b>	0:03:25		

### 2. Secciones (Nacional e Internacional)

	PAGINAS	%
<b>HOME</b>	483.877	60.51 %
<b>RESTO</b>	315.832	39.49 %

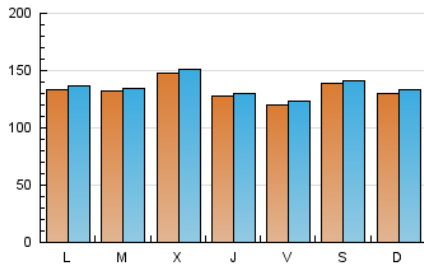
### 3. Por día del mes (Nacional e Internacional)

Día	N. únicos	Visitas	Páginas	Día	N. únicos	Visitas	Páginas	Día	N. únicos	Visitas	Páginas
1	18.886	19.523	37.979	11	14.996	15.510	26.839	21	13.418	13.730	26.338
2	12.997	13.184	24.834	12	14.051	14.203	26.305	22	13.467	14.002	25.105
3	13.198	13.565	26.074	13	13.010	13.521	25.402	23	13.021	13.025	25.514
4	12.729	12.948	24.399	14	13.294	13.622	25.692	24	11.897	12.161	24.233
5	13.141	13.655	25.726	15	14.719	15.198	27.815	25	15.534	15.592	29.242
6	13.808	13.919	25.242	16	13.086	13.463	25.262	26	12.287	12.872	25.464
7	13.520	13.752	25.739	17	11.838	12.055	23.593	27	12.931	13.383	26.445
8	14.071	14.340	26.469	18	12.272	12.574	23.902	28	12.563	12.710	25.361
9	12.938	13.304	25.236	19	12.681	12.657	25.374	29	12.507	12.698	25.698
10	12.598	13.008	23.723	20	13.730	13.990	25.962	30	11.835	12.218	23.357
								31	10.384	10.802	21.385

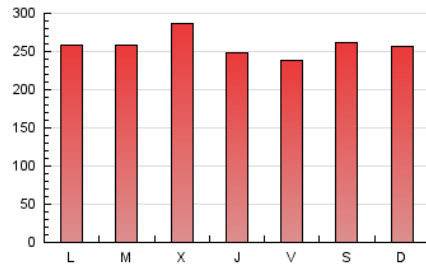
### 4. Gráficas (Nacional e Internacional)

#### 4.1 Por día de la semana (promedio)

N. únicos / Visitas (x 100)

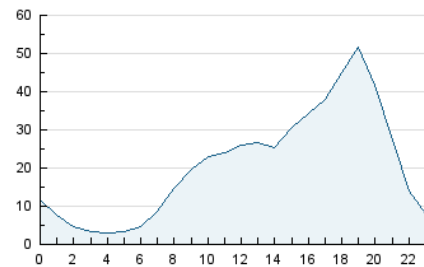


Páginas (x 100)

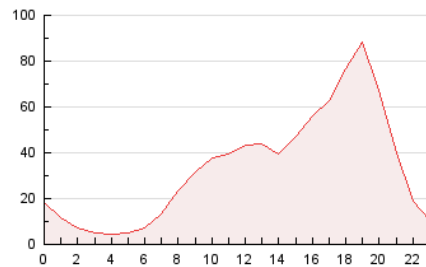


#### 4.2 Por franja horaria (promedio)

Visitas\_ (x 1000)

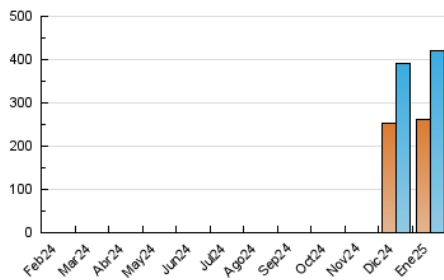


Páginas (x 1000)

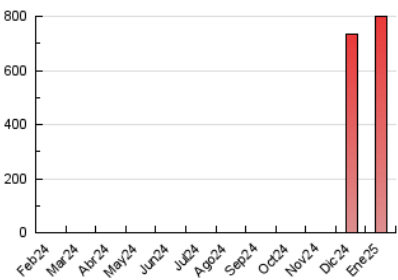


#### 4.3 Por meses

N. únicos / Visitas (x 1000)



Páginas (x 1000)





## INFORMACION Y CONTROL DE PUBLICACIONES, S.A.

Velázquez, 46, 1ª Drcha - Tel. 91 435 00 32 Fax 91 435 96 05 - 28001 - MADRID  
Av. Diagonal 497, 5a planta - Tel 93 439 24 18 Fax 93 419 25 34 - 08029 - BARCELONA

### Anexo - Tráfico Nacional

**Título:** HERCULESDIARIO.ES  
**URL Primaria:** https://herculesdiario.es  
**Editor:** Grupo Audiovisual Hércules, S.L.  
**Domicilio:** Calle Alcalá nº 125  
**Ciudad:** 28009 MADRID  
**Teléfono:**  
**Fax:**  
**E-mail:**  
**Clasificación:** Noticias e Información  
**Sub-Clasificación:** Noticias globales y actualidad



#### 1. Cifras totales y promedios (Nacional)

MES - AÑO	NAVEGADORES UNICOS	VISITAS	PAGINAS
Enero - 2025	241.781	393.140	762.389
<b>PROMEDIO DIARIO</b>	<b>12.470</b>	<b>12.795</b>	<b>24.593</b>
<b>PROMEDIO LUNES-VIERNES</b>	12.417	12.746	24.590
<b>PROMEDIO SABADO-DOMINGO</b>	12.623	12.937	24.604
<b>PAGINAS / VISITAS</b>	1,92		
<b>DURACION MEDIA VISITAS</b>	0:27:13		
<b>TIEMPO INTERACCIÓN MEDIO</b>	0:03:30		

#### 2. Secciones (Nacional)

	PAGINAS	%
<b>HOME</b>	474.529	62.24 %
<b>RESTO</b>	287.860	37.76 %

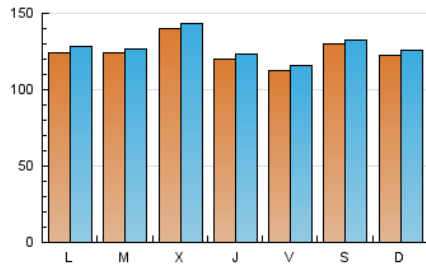
#### 3. Por día del mes (Nacional)

Día	N. únicos	Visitas	Páginas	Día	N. únicos	Visitas	Páginas	Día	N. únicos	Visitas	Páginas
1	18.044	18.567	36.744	11	14.141	14.732	25.574	21	12.630	12.828	25.121
2	12.250	12.439	23.614	12	13.202	13.404	25.026	22	12.785	13.382	24.139
3	12.312	12.736	24.772	13	12.102	12.568	24.056	23	12.371	12.429	24.599
4	11.807	11.990	22.991	14	12.385	12.723	24.422	24	11.313	11.534	23.316
5	12.294	12.910	24.407	15	13.893	14.301	26.558	25	14.546	14.641	27.711
6	12.946	13.251	23.866	16	12.321	12.749	24.284	26	11.549	12.082	24.200
7	12.747	13.023	24.553	17	11.042	11.331	22.508	27	12.026	12.485	25.155
8	13.334	13.630	25.337	18	11.499	11.796	22.696	28	11.834	12.008	24.238
9	11.968	12.434	23.946	19	11.945	11.939	24.223	29	11.873	11.933	24.599
10	11.702	12.239	22.438	20	12.727	12.923	24.444	30	11.207	11.518	22.454
								31	9.783	10.134	20.398

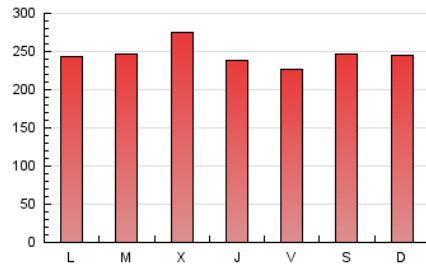
#### 4. Gráficas (Nacional)

##### 4.1 Por día de la semana (promedio)

N. únicos / Visitas (x 100)

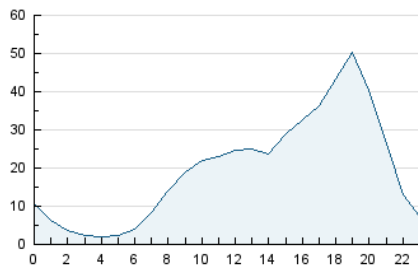


Páginas (x 100)

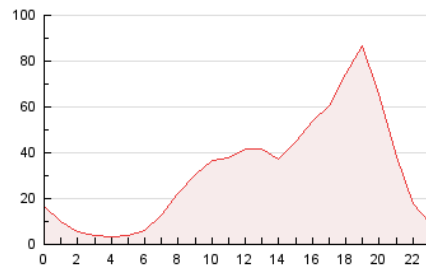


##### 4.2 Por franja horaria (promedio)

Visitas\_ (x 1000)

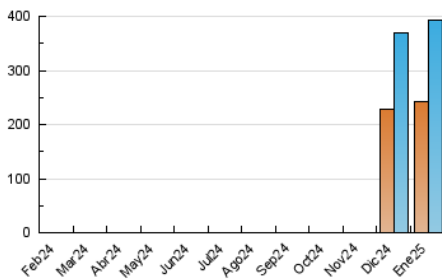


Páginas (x 1000)

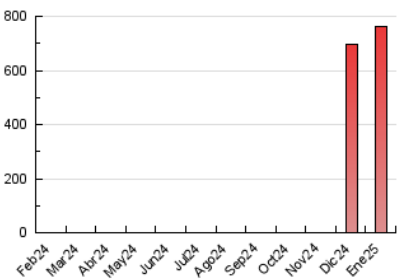


##### 4.3 Por meses

N. únicos / Visitas (x 1000)



Páginas (x 1000)



## 5. Observaciones

Este Medio Electrónico de Comunicación ha sido medido por la herramienta Google Analytics de Google (GA4).

## 6. Definiciones básicas (Para más información ver Normas Técnicas para el Control de los Medios Electrónicos de Comunicación)

### Página Vista:

Conjunto de ficheros enviado a un usuario como resultado de una petición del mismo recibida por el servidor. Cuando la página está formada por varios marcos (frames), el conjunto de los mismos tendrá, a efectos de cómputo, la consideración de una página unitaria.

### Visita:

Una secuencia ininterrumpida de páginas servidas a un usuario válido. Si dicho usuario no realiza peticiones de páginas en un periodo de tiempo (30 min) la siguiente petición constituirá el inicio de una nueva visita.

### Navegador Único:

Total de combinaciones únicas de una dirección IP y un identificador adicional. Los medios pueden utilizar cookies o el Identificador de Alta de registro.

### Duración Página Vista:

Tiempo acumulado en segundos de todas las páginas vistas (en visitas de dos o más páginas vistas), dividido por el número total de páginas vistas.

### Duración Visita:

Tiempo en segundos de todas las visitas de dos o más páginas vistas, dividido por el número total de visitas de dos o más páginas vistas.

### Tráfico nacional:

Audiencia/difusión correspondiente a España medida en base a los datos de las direcciones IP registradas por el sistema de medición.

## 7. Opinión

De OJDinteractiva, la división de INFORMACIÓN Y CONTROL DE PUBLICACIONES S.A.:

Hemos examinado la información facilitada por el editor del medio electrónico para el periodo que comprende la presente certificación.

Nuestro examen se ha realizado de acuerdo con las normas y procedimientos establecidos en las Normas Técnicas para el Control de los Medios Electrónicos de Comunicación.

En nuestra opinión, la presente acta presenta razonablemente la difusión/audiencia registrada por este medio electrónico.

### ADVERTENCIA:

El trabajo de OJDinteractiva, la división de INFORMACIÓN Y CONTROL DE PUBLICACIONES S.A (INTROL) se limita a la realización de pruebas para la revisión de los datos de recuento suministrados por el editor con la finalidad de expresar una opinión sobre la razonabilidad de dichos datos de acuerdo con las Normas Técnicas para el control de los MEC.

Por tanto, INTROL no acepta responsabilidad alguna por las inexactitudes o errores que puedan existir en los datos de recuento. Tampoco acepta ninguna responsabilidad por la falsedad en los datos de recuento recibidos del editor, ni por otros datos de medición que no están incluidos en el análisis.

Febrero - 2025

OJDinteractiva