



## INFORMACION Y CONTROL DE PUBLICACIONES, S.A.

Velázquez, 46, 1ª Drcha - Tel. 91 435 00 32 Fax 91 435 96 05 - 28001 - MADRID  
Av. Diagonal 497, 5a planta - Tel 93 439 24 18 Fax 93 419 25 34 - 08029 - BARCELONA

**Título:** EL PUNT AVUI.CAT  
**URL Primaria:** http://www.elpuntavui.cat  
**Editor:** Hermes Comunicacions, S.A.  
**Domicilio:** C/ Güell, 68  
**Ciudad:** 17005 GIRONA  
**Teléfono:** 97 218 64 00  
**Fax:** 97 218 64 10  
**E-mail:**  
**Clasificación:** Noticias e Información  
**Sub-Clasificación:** Noticias globales y actualidad

### 1. Cifras totales y promedios (Nacional e Internacional)

MES - AÑO	NAVEGADORES UNICOS	VISITAS	PAGINAS
Enero - 2024	745.531	1.812.086	3.672.666
<b>PROMEDIO DIARIO</b>	<b>47.566</b>	<b>58.454</b>	<b>118.473</b>
<b>PROMEDIO LUNES-VIERNES</b>	47.981	59.029	119.883
<b>PROMEDIO SABADO-DOMINGO</b>	46.370	56.804	114.421
<b>PAGINAS / VISITAS</b>	2,03		
<b>DURACION MEDIA VISITAS</b>	0:03:18		
<b>TIEMPO INTERACCIÓN MEDIO</b>	0:03:32		

### 2. Secciones (Nacional e Internacional)

	PAGINAS	%
<b>HOME</b>	505.359	13.76 %
<b>RESTO</b>	3.167.307	86.24 %

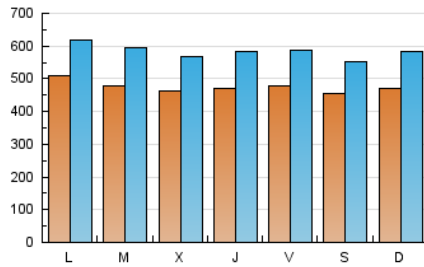
### 3. Por día del mes (Nacional e Internacional)

Día	N. únicos	Visitas	Páginas	Día	N. únicos	Visitas	Páginas	Día	N. únicos	Visitas	Páginas
1	45.177	56.787	106.427	11	51.212	63.882	132.908	21	42.473	52.478	105.496
2	53.563	66.045	131.568	12	46.590	57.146	124.243	22	51.977	61.947	122.593
3	49.253	60.068	121.712	13	40.573	49.987	110.100	23	48.345	58.203	112.874
4	49.879	62.401	119.128	14	46.113	57.817	124.047	24	43.652	53.111	107.604
5	51.555	65.231	121.168	15	50.618	60.362	133.236	25	44.763	53.971	108.501
6	56.642	68.538	121.261	16	43.032	54.277	118.322	26	43.339	53.078	108.008
7	52.806	66.315	123.548	17	43.707	54.114	113.226	27	44.573	54.279	109.726
8	53.279	63.821	128.213	18	42.170	52.440	109.058	28	47.054	56.662	115.716
9	50.395	62.111	124.691	19	49.795	60.056	121.190	29	52.868	65.297	132.912
10	49.147	60.203	127.190	20	40.725	48.352	105.470	30	44.486	57.160	114.004
								31	44.770	55.947	118.526

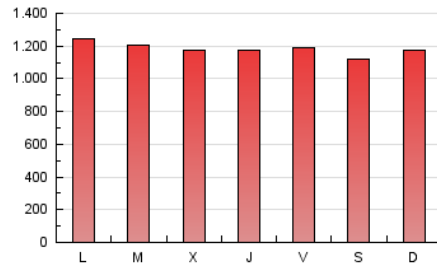
#### 4. Gráficas (Nacional e Internacional)

##### 4.1 Por día de la semana (promedio)

N. únicos / Visitas (x 100)

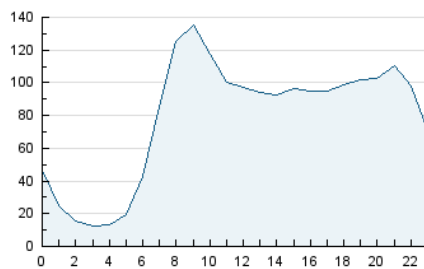


Páginas (x 100)

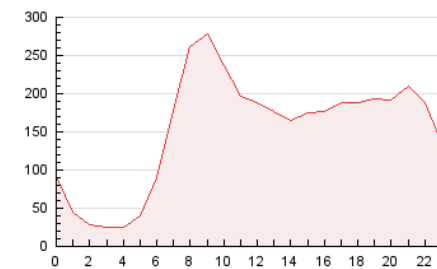


##### 4.2 Por franja horaria (promedio)

Visitas\_ (x 1000)

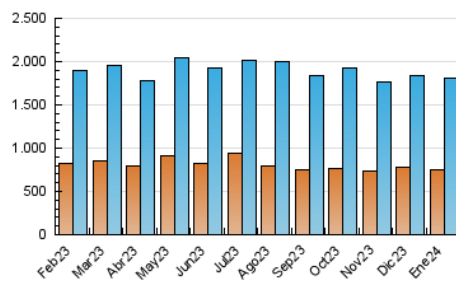


Páginas (x 1000)

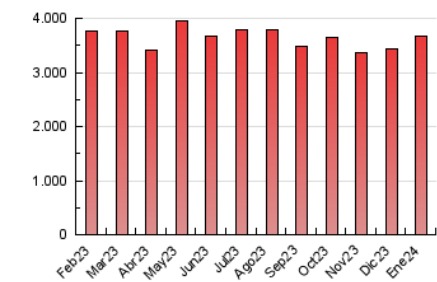


##### 4.3 Por meses

N. únicos / Visitas (x 1000)



Páginas (x 1000)





## INFORMACION Y CONTROL DE PUBLICACIONES, S.A.

Velázquez, 46, 1ª Drcha - Tel. 91 435 00 32 Fax 91 435 96 05 - 28001 - MADRID  
Av. Diagonal 497, 5a planta - Tel 93 439 24 18 Fax 93 419 25 34 - 08029 - BARCELONA

### Anexo - Tráfico Nacional

**Título:** EL PUNT AVUI.CAT  
**URL Primaria:** http://www.elpuntavui.cat  
**Editor:** Hermes Comunicacions, S.A.  
**Domicilio:** C/ Güell, 68  
**Ciudad:** 17005 GIRONA  
**Teléfono:** 97 218 64 00  
**Fax:** 97 218 64 10  
**E-mail:**  
**Clasificación:** Noticias e Información  
**Sub-Clasificación:** Noticias globales y actualidad

#### 1. Cifras totales y promedios (Nacional)

MES - AÑO	NAVEGADORES UNICOS	VISITAS	PAGINAS
Enero - 2024	693.411	1.737.397	3.549.218
<b>PROMEDIO DIARIO</b>	<b>45.385</b>	<b>56.045</b>	<b>114.491</b>
<b>PROMEDIO LUNES-VIERNES</b>	45.713	56.564	115.764
<b>PROMEDIO SABADO-DOMINGO</b>	44.441	54.553	110.829
<b>PAGINAS / VISITAS</b>	2,04		
<b>DURACION MEDIA VISITAS</b>	0:03:17		
<b>TIEMPO INTERACCIÓN MEDIO</b>	0:03:42		

#### 2. Secciones (Nacional)

	PAGINAS	%
<b>HOME</b>	484.175	13.64 %
<b>RESTO</b>	3.065.043	86.36 %

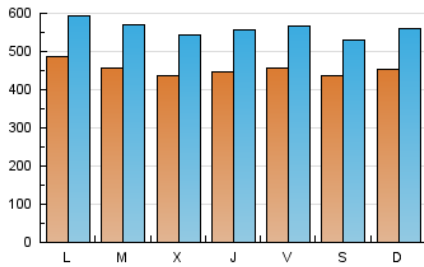
#### 3. Por día del mes (Nacional)

Día	N. únicos	Visitas	Páginas	Día	N. únicos	Visitas	Páginas	Día	N. únicos	Visitas	Páginas
1	43.511	54.867	102.937	11	48.484	61.116	128.527	21	40.789	50.350	102.097
2	51.223	63.829	126.979	12	44.336	54.928	119.856	22	49.762	59.670	118.337
3	47.086	58.021	117.462	13	38.510	47.963	106.504	23	46.121	55.629	108.931
4	47.516	59.919	114.992	14	44.126	55.142	120.139	24	41.570	50.599	103.735
5	49.438	62.794	117.234	15	48.230	58.019	128.784	25	42.619	51.429	104.524
6	54.728	65.789	117.741	16	40.794	51.486	114.479	26	41.020	50.925	104.105
7	51.052	64.241	120.139	17	41.625	51.600	109.304	27	42.395	52.122	105.946
8	51.124	61.049	123.810	18	40.112	50.131	105.149	28	44.855	54.502	111.830
9	47.757	59.995	120.788	19	47.582	57.520	116.955	29	50.494	62.381	128.465
10	46.277	57.561	123.073	20	39.074	46.315	102.239	30	42.193	54.120	109.849
								31	42.536	53.385	114.308

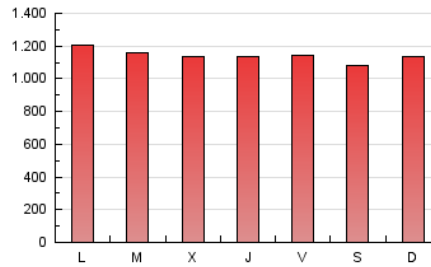
### 4. Gráficas (Nacional)

#### 4.1 Por día de la semana (promedio)

N. únicos / Visitas (x 100)

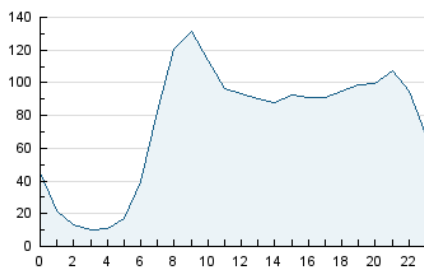


Páginas (x 100)

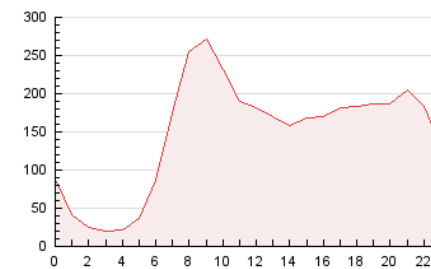


#### 4.2 Por franja horaria (promedio)

Visitas\_ (x 1000)

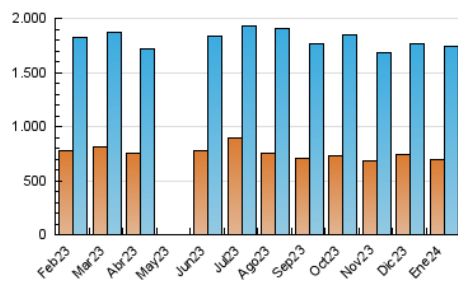


Páginas (x 1000)

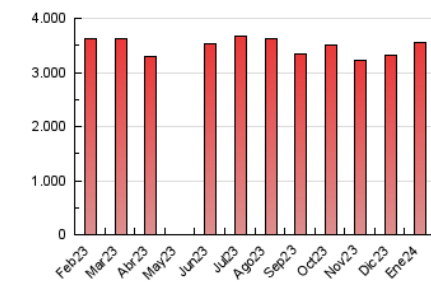


#### 4.3 Por meses

N. únicos / Visitas (x 1000)



Páginas (x 1000)



## 5. Observaciones

Este Medio Electrónico de Comunicación ha sido medido por la herramienta Google Analytics de Google (GA4)

## 6. Definiciones básicas (Para más información ver Normas Técnicas para el Control de los Medios Electrónicos de Comunicación)

### Página Vista:

Conjunto de ficheros enviado a un usuario como resultado de una petición del mismo recibida por el servidor. Cuando la página está formada por varios marcos (frames), el conjunto de los mismos tendrá, a efectos de cómputo, la consideración de una página unitaria.

### Visita:

Una secuencia ininterrumpida de páginas servidas a un usuario válido. Si dicho usuario no realiza peticiones de páginas en un periodo de tiempo (30 min) la siguiente petición constituirá el inicio de una nueva visita.

### Navegador Único:

Total de combinaciones únicas de una dirección IP y un identificador adicional. Los medios pueden utilizar cookies o el Identificador de Alta de registro.

### Duración Página Vista:

Tiempo acumulado en segundos de todas las páginas vistas (en visitas de dos o más páginas vistas), dividido por el número total de páginas vistas.

### Duración Visita:

Tiempo en segundos de todas las visitas de dos o más páginas vistas, dividido por el número total de visitas de dos o más páginas vistas.

### Tráfico nacional:

Audiencia/difusión correspondiente a España medida en base a los datos de las direcciones IP registradas por el sistema de medición.

## 7. Opinión

De OJDinteractiva, la división de INFORMACIÓN Y CONTROL DE PUBLICACIONES S.A.:

Hemos examinado la información facilitada por el editor del medio electrónico para el periodo que comprende la presente certificación.

Nuestro examen se ha realizado de acuerdo con las normas y procedimientos establecidos en las Normas Técnicas para el Control de los Medios Electrónicos de Comunicación.

En nuestra opinión, la presente acta presenta razonablemente la difusión/audiencia registrada por este medio electrónico.

### ADVERTENCIA:

El trabajo de OJDinteractiva, la división de INFORMACIÓN Y CONTROL DE PUBLICACIONES S.A (INTROL) se limita a la realización de pruebas para la revisión de los datos de recuento suministrados por el editor con la finalidad de expresar una opinión sobre la razonabilidad de dichos datos de acuerdo con las Normas Técnicas para el control de los MEC.

Por tanto, INTROL no acepta responsabilidad alguna por las inexactitudes o errores que puedan existir en los datos de recuento. Tampoco acepta ninguna responsabilidad por la falsedad en los datos de recuento recibidos del editor, ni por otros datos de medición que no están incluidos en el análisis.

Febrero - 2024

OJDinteractiva