



## INFORMACION Y CONTROL DE PUBLICACIONES, S.A.

Velázquez, 46, 1ª Drcha - Tel. 91 435 00 32 Fax 91 435 96 05 - 28001 - MADRID  
Av. Diagonal 497, 5a planta - Tel 93 439 24 18 Fax 93 419 25 34 - 08029 - BARCELONA

**Título:** LA TRIBUNA DE TOLEDO  
**URL Primaria:** https://www.latribunadetoledo.es  
**Editor:** Ceres Publicidad Digital, S.A.  
**Domicilio:** Avda. Castilla y León, 62  
**Ciudad:** 09006 BURGOS  
**Teléfono:** 94 725 22 56  
**Fax:** 94 727 72 19  
**E-mail:**  
**Clasificación:** Noticias e Información  
**Sub-Clasificación:** Noticias globales y actualidad

La Tribuna de Toledo.es

### 1. Cifras totales y promedios (Nacional e Internacional)

MES - AÑO	NAVEGADORES UNICOS	VISITAS	PAGINAS
Marzo - 2024	246.980	696.198	1.173.858
<b>PROMEDIO DIARIO</b>	<b>17.839</b>	<b>22.458</b>	<b>37.866</b>
<b>PROMEDIO LUNES-VIERNES</b>	18.674	23.692	40.165
<b>PROMEDIO SABADO-DOMINGO</b>	16.084	19.867	33.039
<b>PAGINAS / VISITAS</b>	1,69		
<b>DURACION MEDIA VISITAS</b>	0:02:14		
<b>TIEMPO INTERACCIÓN MEDIO</b>	0:02:28		

### 2. Secciones (Nacional e Internacional)

	PAGINAS	%
<b>HOME</b>	292.264	24.90 %
<b>RESTO</b>	881.594	75.10 %

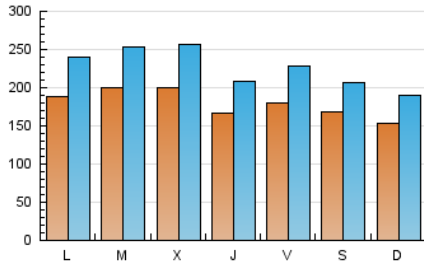
### 3. Por día del mes (Nacional e Internacional)

Día	N. únicos	Visitas	Páginas	Día	N. únicos	Visitas	Páginas	Día	N. únicos	Visitas	Páginas
1	20.712	26.024	45.215	11	15.929	20.028	35.463	21	17.266	21.068	35.201
2	20.954	25.611	42.310	12	19.604	25.306	44.584	22	20.452	26.251	48.084
3	15.986	19.844	33.903	13	20.867	26.359	41.749	23	20.170	24.979	38.687
4	16.045	20.668	36.232	14	18.552	22.855	37.602	24	16.728	21.523	34.561
5	14.596	18.760	33.451	15	20.213	24.813	40.741	25	24.927	32.129	50.868
6	13.337	16.908	28.636	16	17.931	20.327	29.642	26	20.183	25.764	41.778
7	15.016	18.899	32.338	17	14.279	17.252	26.513	27	18.767	24.599	41.515
8	15.196	19.290	32.488	18	18.338	22.877	37.992	28	15.643	20.667	36.686
9	13.163	16.580	33.307	19	25.697	31.548	53.508	29	13.815	17.921	29.240
10	18.896	22.811	38.928	20	27.000	34.795	60.099	30	12.270	15.972	28.983
								31	10.467	13.770	23.554

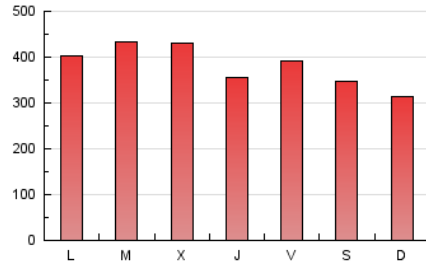
### 4. Gráficas (Nacional e Internacional)

#### 4.1 Por día de la semana (promedio)

N. únicos / Visitas (x 100)



Páginas (x 100)

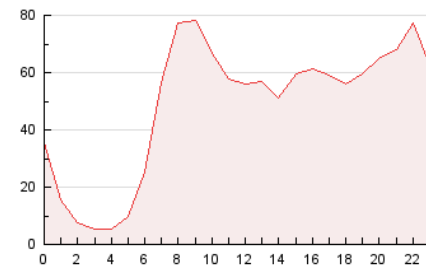


#### 4.2 Por franja horaria (promedio)

Visitas\_ (x 1000)

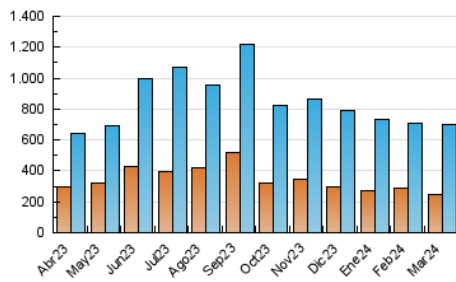


Páginas (x 1000)

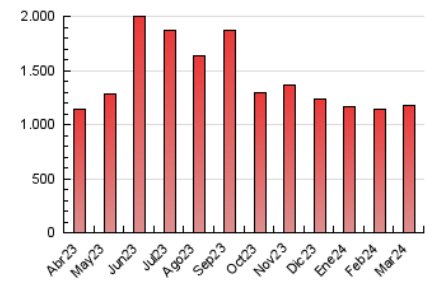


#### 4.3 Por meses

N. únicos / Visitas (x 1000)



Páginas (x 1000)





## INFORMACION Y CONTROL DE PUBLICACIONES, S.A.

Velázquez, 46, 1ª Drcha - Tel. 91 435 00 32 Fax 91 435 96 05 - 28001 - MADRID  
Av. Diagonal 497, 5a planta - Tel 93 439 24 18 Fax 93 419 25 34 - 08029 - BARCELONA

### Anexo - Tráfico Nacional

**Título:** LA TRIBUNA DE TOLEDO  
**URL Primaria:** https://www.latribunadetoledo.es  
**Editor:** Ceres Publicidad Digital, S.A.  
**Domicilio:** Avda. Castilla y León, 62  
**Ciudad:** 09006 BURGOS  
**Teléfono:** 94 725 22 56  
**Fax:** 94 727 72 19  
**E-mail:**  
**Clasificación:** Noticias e Información  
**Sub-Clasificación:** Noticias globales y actualidad

La Tribuna de Toledo.es

#### 1. Cifras totales y promedios (Nacional)

MES - AÑO	NAVEGADORES UNICOS	VISITAS	PAGINAS
Marzo - 2024	240.958	686.639	1.158.748
<b>PROMEDIO DIARIO</b>	<b>17.577</b>	<b>22.150</b>	<b>37.379</b>
<b>PROMEDIO LUNES-VIERNES</b>	18.390	23.351	39.637
<b>PROMEDIO SABADO-DOMINGO</b>	15.870	19.626	32.637
<b>PAGINAS / VISITAS</b>	1,69		
<b>DURACION MEDIA VISITAS</b>	0:02:14		
<b>TIEMPO INTERACCIÓN MEDIO</b>	0:02:30		

#### 2. Secciones (Nacional)

	PAGINAS	%
<b>HOME</b>	288.377	24.89 %
<b>RESTO</b>	870.371	75.11 %

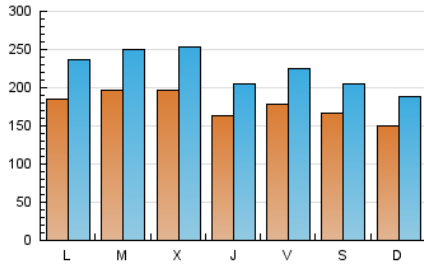
#### 3. Por día del mes (Nacional)

Día	N. únicos	Visitas	Páginas	Día	N. únicos	Visitas	Páginas	Día	N. únicos	Visitas	Páginas
1	20.426	25.755	44.750	11	15.641	19.682	35.006	21	17.097	20.759	34.817
2	20.807	25.314	41.964	12	19.303	24.798	44.004	22	20.217	25.971	47.580
3	15.798	19.615	33.466	13	20.594	26.124	41.252	23	19.937	24.581	38.277
4	15.875	20.357	35.766	14	18.347	22.388	37.137	24	16.489	21.302	34.157
5	14.342	18.459	32.991	15	19.974	24.514	40.269	25	24.521	31.681	50.204
6	12.853	16.384	27.908	16	17.611	20.173	29.197	26	19.895	25.441	41.125
7	14.730	18.570	31.832	17	14.046	17.030	26.174	27	18.447	24.266	40.848
8	14.917	18.960	32.023	18	18.046	22.630	37.546	28	15.446	20.266	36.182
9	13.023	16.383	32.905	19	25.371	31.306	52.902	29	13.512	17.683	28.793
10	18.706	22.559	38.506	20	26.636	34.381	59.440	30	12.017	15.735	28.534
								31	10.262	13.572	23.193

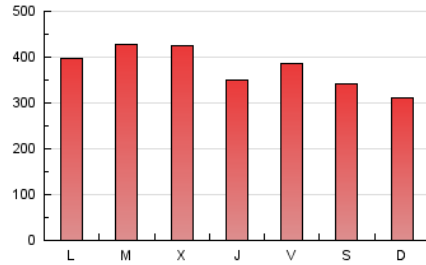
4. Gráficas (Nacional)

4.1 Por día de la semana (promedio)

N. únicos / Visitas (x 100)



Páginas (x 100)

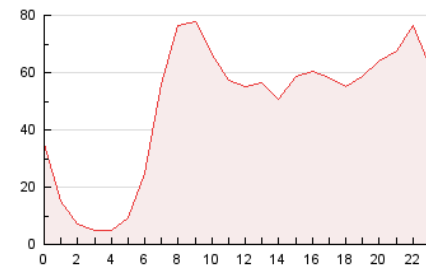


4.2 Por franja horaria (promedio)

Visitas\_ (x 1000)

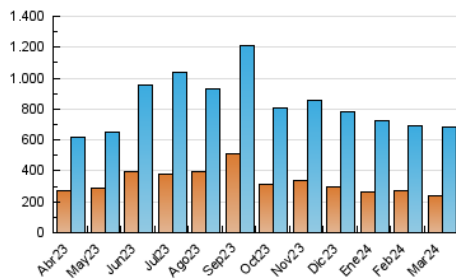


Páginas (x 1000)

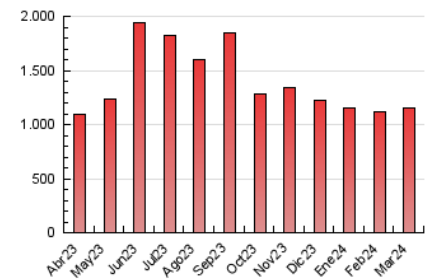


4.3 Por meses

N. únicos / Visitas (x 1000)



Páginas (x 1000)



## 5. Observaciones

Este Medio Electrónico de Comunicación ha sido medido por la herramienta Google Analytics de Google (GA4)

## 6. Definiciones básicas (Para más información ver Normas Técnicas para el Control de los Medios Electrónicos de Comunicación)

### Página Vista:

Conjunto de ficheros enviado a un usuario como resultado de una petición del mismo recibida por el servidor. Cuando la página está formada por varios marcos (frames), el conjunto de los mismos tendrá, a efectos de cómputo, la consideración de una página unitaria.

### Visita:

Una secuencia ininterrumpida de páginas servidas a un usuario válido. Si dicho usuario no realiza peticiones de páginas en un periodo de tiempo (30 min) la siguiente petición constituirá el inicio de una nueva visita.

### Navegador Único:

Total de combinaciones únicas de una dirección IP y un identificador adicional. Los medios pueden utilizar cookies o el Identificador de Alta de registro.

### Duración Página Vista:

Tiempo acumulado en segundos de todas las páginas vistas (en visitas de dos o más páginas vistas), dividido por el número total de páginas vistas.

### Duración Visita:

Tiempo en segundos de todas las visitas de dos o más páginas vistas, dividido por el número total de visitas de dos o más páginas vistas.

### Tráfico nacional:

Audiencia/difusión correspondiente a España medida en base a los datos de las direcciones IP registradas por el sistema de medición.

## 7. Opinión

De OJDinteractiva, la división de INFORMACIÓN Y CONTROL DE PUBLICACIONES S.A.:

Hemos examinado la información facilitada por el editor del medio electrónico para el periodo que comprende la presente certificación.

Nuestro examen se ha realizado de acuerdo con las normas y procedimientos establecidos en las Normas Técnicas para el Control de los Medios Electrónicos de Comunicación.

En nuestra opinión, la presente acta presenta razonablemente la difusión/audiencia registrada por este medio electrónico.

### ADVERTENCIA:

El trabajo de OJDinteractiva, la división de INFORMACIÓN Y CONTROL DE PUBLICACIONES S.A (INTROL) se limita a la realización de pruebas para la revisión de los datos de recuento suministrados por el editor con la finalidad de expresar una opinión sobre la razonabilidad de dichos datos de acuerdo con las Normas Técnicas para el control de los MEC.

Por tanto, INTROL no acepta responsabilidad alguna por las inexactitudes o errores que puedan existir en los datos de recuento. Tampoco acepta ninguna responsabilidad por la falsedad en los datos de recuento recibidos del editor, ni por otros datos de medición que no están incluidos en el análisis.

Abril - 2024

OJDinteractiva