



## INFORMACION Y CONTROL DE PUBLICACIONES, S.A.

Velázquez, 46, 1ª Drcha - Tel. 91 435 00 32 Fax 91 435 96 05 - 28001 - MADRID  
Av. Diagonal 497, 5a planta - Tel 93 439 24 18 Fax 93 419 25 34 - 08029 - BARCELONA

**Título:** LA TRIBUNA DE CIUDAD REAL  
**URL Primaria:** https://www.latribunadeciudadreal.es  
**Editor:** Ceres Publicidad Digital, S.A.  
**Domicilio:** Avda. Castilla y León, 62  
**Ciudad:** 09006 BURGOS  
**Teléfono:** 94 725 22 56  
**Fax:** 94 727 72 19  
**E-mail:**  
**Clasificación:** Noticias e Información  
**Sub-Clasificación:** Noticias globales y actualidad

La Tribuna de Ciudad Real.es

### 1. Cifras totales y promedios (Nacional e Internacional)

MES - AÑO	NAVEGADORES UNICOS	VISITAS	PAGINAS
Octubre - 2023	305.380	781.573	1.124.810
<b>PROMEDIO DIARIO</b>	<b>20.818</b>	<b>25.212</b>	<b>36.284</b>
<b>PROMEDIO LUNES-VIERNES</b>	21.653	26.238	38.140
<b>PROMEDIO SABADO-DOMINGO</b>	18.776	22.705	31.747
<b>PAGINAS / VISITAS</b>	1,44		
<b>DURACION MEDIA VISITAS</b>	0:02:03		
<b>TIEMPO INTERACCIÓN MEDIO</b>	0:01:51		

### 2. Secciones (Nacional e Internacional)

	PAGINAS	%
<b>HOME</b>	216.258	19.23 %
<b>RESTO</b>	908.552	80.77 %

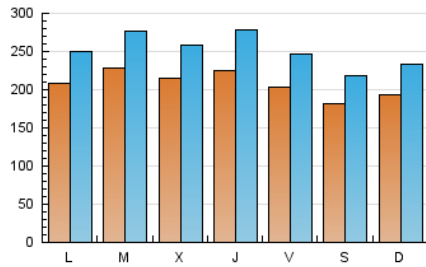
### 3. Por día del mes (Nacional e Internacional)

Día	N. únicos	Visitas	Páginas	Día	N. únicos	Visitas	Páginas	Día	N. únicos	Visitas	Páginas
<b>1</b>	12.675	15.789	23.839	<b>11</b>	23.767	28.416	39.635	<b>21</b>	25.459	30.527	40.530
<b>2</b>	19.101	23.552	36.778	<b>12</b>	18.815	23.175	34.794	<b>22</b>	23.872	28.727	40.603
<b>3</b>	19.832	23.747	34.929	<b>13</b>	21.216	25.662	38.504	<b>23</b>	21.772	25.789	41.225
<b>4</b>	17.837	21.540	33.421	<b>14</b>	16.810	20.702	28.779	<b>24</b>	22.833	27.809	41.454
<b>5</b>	18.831	23.015	36.034	<b>15</b>	18.652	22.951	33.732	<b>25</b>	18.417	21.800	32.875
<b>6</b>	16.490	19.880	28.844	<b>16</b>	21.759	26.088	36.896	<b>26</b>	27.125	32.780	42.900
<b>7</b>	14.683	17.581	24.007	<b>17</b>	34.044	41.306	57.001	<b>27</b>	22.961	27.402	38.301
<b>8</b>	21.629	25.938	34.260	<b>18</b>	26.247	31.661	44.232	<b>28</b>	15.621	18.485	25.870
<b>9</b>	25.068	30.774	42.747	<b>19</b>	25.515	32.229	47.488	<b>29</b>	19.584	23.643	34.100
<b>10</b>	21.515	26.232	35.231	<b>20</b>	20.997	25.675	38.759	<b>30</b>	16.267	19.165	28.596
								<b>31</b>	15.957	19.533	28.446

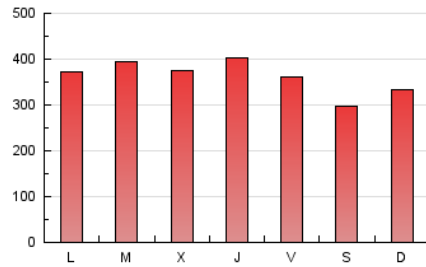
#### 4. Gráficas (Nacional e Internacional)

##### 4.1 Por día de la semana (promedio)

N. únicos / Visitas (x 100)



Páginas (x 100)



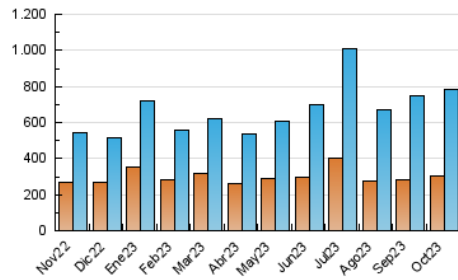
##### 4.2 Por franja horaria (promedio)

Visitas\_ (x 1000)

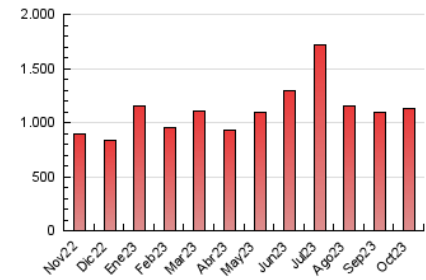
Páginas (x 1000)

##### 4.3 Por meses

N. únicos / Visitas (x 1000)



Páginas (x 1000)





## INFORMACION Y CONTROL DE PUBLICACIONES, S.A.

Velázquez, 46, 1ª Drcha - Tel. 91 435 00 32 Fax 91 435 96 05 - 28001 - MADRID  
Av. Diagonal 497, 5a planta - Tel 93 439 24 18 Fax 93 419 25 34 - 08029 - BARCELONA

### Anexo - Tráfico Nacional

**Título:** LA TRIBUNA DE CIUDAD REAL  
**URL Primaria:** https://www.latribunadeciudadreal.es  
**Editor:** Ceres Publicidad Digital, S.A.  
**Domicilio:** Avda. Castilla y León, 62  
**Ciudad:** 09006 BURGOS  
**Teléfono:** 94 725 22 56  
**Fax:** 94 727 72 19  
**E-mail:**  
**Clasificación:** Noticias e Información  
**Sub-Clasificación:** Noticias globales y actualidad

La Tribuna de Ciudad Real.es

#### 1. Cifras totales y promedios (Nacional)

MES - AÑO	NAVEGADORES UNICOS	VISITAS	PAGINAS
Octubre - 2023	292.452	765.704	1.110.662
<b>PROMEDIO DIARIO</b>	<b>20.346</b>	<b>24.700</b>	<b>35.828</b>
<b>PROMEDIO LUNES-VIERNES</b>	<b>21.161</b>	<b>25.689</b>	<b>37.660</b>
<b>PROMEDIO SABADO-DOMINGO</b>	<b>18.355</b>	<b>22.284</b>	<b>31.349</b>
<b>PAGINAS / VISITAS</b>	<b>1,45</b>		
<b>DURACION MEDIA VISITAS</b>	<b>0:02:04</b>		
<b>TIEMPO INTERACCIÓN MEDIO</b>	<b>0:01:54</b>		

#### 2. Secciones (Nacional)

	PAGINAS	%
<b>HOME</b>	214.758	19.34 %
<b>RESTO</b>	895.904	80.66 %

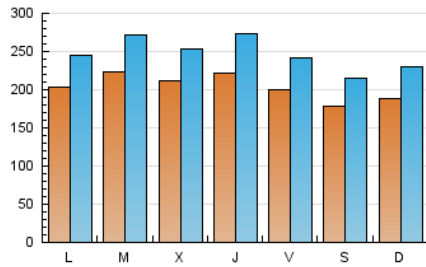
#### 3. Por día del mes (Nacional)

Día	N. únicos	Visitas	Páginas	Día	N. únicos	Visitas	Páginas	Día	N. únicos	Visitas	Páginas
<b>1</b>	12.289	15.346	23.512	<b>11</b>	23.257	27.894	39.099	<b>21</b>	24.971	30.051	40.174
<b>2</b>	18.608	22.968	36.234	<b>12</b>	18.390	22.847	34.296	<b>22</b>	23.383	28.218	40.102
<b>3</b>	19.316	23.290	34.531	<b>13</b>	20.846	25.219	38.145	<b>23</b>	21.308	25.037	40.658
<b>4</b>	17.404	21.074	32.989	<b>14</b>	16.468	20.400	28.476	<b>24</b>	22.302	27.209	41.069
<b>5</b>	18.423	22.662	35.505	<b>15</b>	18.267	22.466	33.323	<b>25</b>	17.935	21.019	31.979
<b>6</b>	16.063	19.418	28.362	<b>16</b>	21.225	25.482	36.410	<b>26</b>	26.582	32.106	42.350
<b>7</b>	14.372	17.312	23.640	<b>17</b>	33.457	40.651	56.540	<b>27</b>	22.452	26.730	37.945
<b>8</b>	21.213	25.560	33.671	<b>18</b>	25.749	31.096	43.825	<b>28</b>	15.271	18.130	25.525
<b>9</b>	24.606	30.403	42.355	<b>19</b>	24.977	31.675	46.941	<b>29</b>	18.958	23.069	33.718
<b>10</b>	21.000	25.624	34.786	<b>20</b>	20.469	25.187	38.282	<b>30</b>	15.657	18.516	28.164
								<b>31</b>	15.509	19.045	28.056

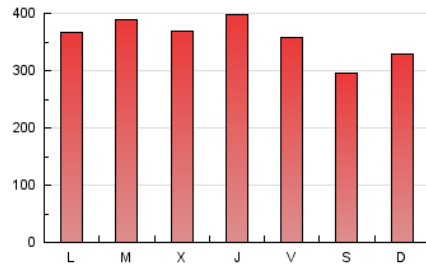
### 4. Gráficas (Nacional)

#### 4.1 Por día de la semana (promedio)

N. únicos / Visitas (x 100)



Páginas (x 100)



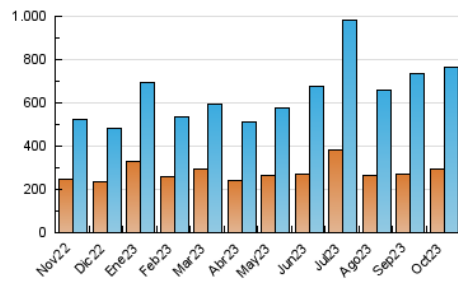
#### 4.2 Por franja horaria (promedio)

Visitas\_ (x 1000)

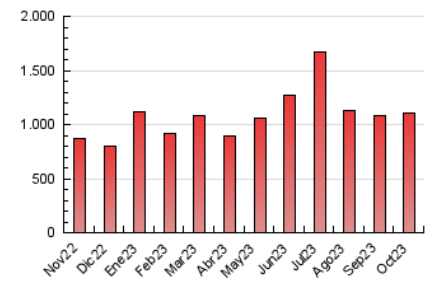
Páginas (x 1000)

#### 4.3 Por meses

N. únicos / Visitas (x 1000)



Páginas (x 1000)



## 5. Observaciones

Este Medio Electrónico de Comunicación ha sido medido por la herramienta Google Analytics de Google (GA4)

## 6. Definiciones básicas (Para más información ver Normas Técnicas para el Control de los Medios Electrónicos de Comunicación)

### Página Vista:

Conjunto de ficheros enviado a un usuario como resultado de una petición del mismo recibida por el servidor. Cuando la página está formada por varios marcos (frames), el conjunto de los mismos tendrá, a efectos de cómputo, la consideración de una página unitaria.

### Visita:

Una secuencia ininterrumpida de páginas servidas a un usuario válido. Si dicho usuario no realiza peticiones de páginas en un periodo de tiempo (30 min) la siguiente petición constituirá el inicio de una nueva visita.

### Navegador Único:

Total de combinaciones únicas de una dirección IP y un identificador adicional. Los medios pueden utilizar cookies o el Identificador de Alta de registro.

### Duración Página Vista:

Tiempo acumulado en segundos de todas las páginas vistas (en visitas de dos o más páginas vistas), dividido por el número total de páginas vistas.

### Duración Visita:

Tiempo en segundos de todas las visitas de dos o más páginas vistas, dividido por el número total de visitas de dos o más páginas vistas.

### Tráfico nacional:

Audiencia/difusión correspondiente a España medida en base a los datos de las direcciones IP registradas por el sistema de medición.

## 7. Opinión

De OJDinteractiva, la división de INFORMACIÓN Y CONTROL DE PUBLICACIONES S.A.:

Hemos examinado la información facilitada por el editor del medio electrónico para el periodo que comprende la presente certificación.

Nuestro examen se ha realizado de acuerdo con las normas y procedimientos establecidos en las Normas Técnicas para el Control de los Medios Electrónicos de Comunicación.

En nuestra opinión, la presente acta presenta razonablemente la difusión/audiencia registrada por este medio electrónico.

### ADVERTENCIA:

El trabajo de OJDinteractiva, la división de INFORMACIÓN Y CONTROL DE PUBLICACIONES S.A (INTROL) se limita a la realización de pruebas para la revisión de los datos de recuento suministrados por el editor con la finalidad de expresar una opinión sobre la razonabilidad de dichos datos de acuerdo con las Normas Técnicas para el control de los MEC.

Por tanto, INTROL no acepta responsabilidad alguna por las inexactitudes o errores que puedan existir en los datos de recuento. Tampoco acepta ninguna responsabilidad por la falsedad en los datos de recuento recibidos del editor, ni por otros datos de medición que no están incluidos en el análisis.

Noviembre - 2023

OJDinteractiva