



## INFORMACION Y CONTROL DE PUBLICACIONES, S.A.

Velázquez, 46, 1ª Drcha - Tel. 91 435 00 32 Fax 91 435 96 05 - 28001 - MADRID  
Av. Diagonal 497, 5a planta - Tel 93 439 24 18 Fax 93 419 25 34 - 08029 - BARCELONA

**Título:** LA TRIBUNA DE CIUDAD REAL  
**URL Primaria:** https://www.latribunadeciudadreal.es  
**Editor:** Ceres Publicidad Digital, S.A.  
**Domicilio:** Avda. Castilla y León, 62  
**Ciudad:** 09006 BURGOS  
**Teléfono:** 94 725 22 56  
**Fax:** 94 727 72 19  
**E-mail:**  
**Clasificación:** Noticias e Información  
**Sub-Clasificación:** Noticias globales y actualidad

La Tribuna de Ciudad Real.es

### 1. Cifras totales y promedios (Nacional e Internacional)

MES - AÑO	NAVEGADORES UNICOS	VISITAS	PAGINAS
Noviembre - 2023	329.296	726.476	1.023.592
<b>PROMEDIO DIARIO</b>	<b>20.621</b>	<b>24.216</b>	<b>34.120</b>
<b>PROMEDIO LUNES-VIERNES</b>	20.325	24.046	34.302
<b>PROMEDIO SABADO-DOMINGO</b>	21.435	24.683	33.618
<b>PAGINAS / VISITAS</b>	1,41		
<b>DURACION MEDIA VISITAS</b>	0:01:56		
<b>TIEMPO INTERACCIÓN MEDIO</b>	0:01:33		

### 2. Secciones (Nacional e Internacional)

	PAGINAS	%
<b>HOME</b>	199.347	19.48 %
<b>RESTO</b>	824.245	80.52 %

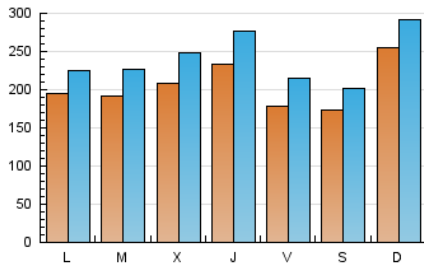
### 3. Por día del mes (Nacional e Internacional)

Día	N. únicos	Visitas	Páginas	Día	N. únicos	Visitas	Páginas	Día	N. únicos	Visitas	Páginas
1	16.138	19.667	29.103	11	26.302	29.682	38.494	21	18.710	21.762	29.777
2	18.321	22.432	34.360	12	50.894	56.423	73.410	22	23.504	28.074	37.816
3	17.523	21.022	34.542	13	28.060	31.796	44.847	23	21.265	24.790	34.299
4	13.087	15.713	24.933	14	18.813	22.073	32.016	24	14.869	18.046	25.221
5	13.342	16.310	24.056	15	17.867	21.165	31.042	25	15.177	18.053	24.936
6	16.381	19.080	28.348	16	17.154	21.326	28.174	26	24.865	28.203	36.080
7	17.611	21.039	31.832	17	18.294	22.330	30.902	27	18.481	21.019	33.365
8	27.957	32.740	47.493	18	14.847	17.094	24.625	28	21.801	25.517	35.653
9	32.627	37.787	50.894	19	12.968	15.987	22.407	29	19.002	22.657	32.173
10	20.516	24.747	35.519	20	14.803	18.196	25.402	30	27.456	31.746	41.873

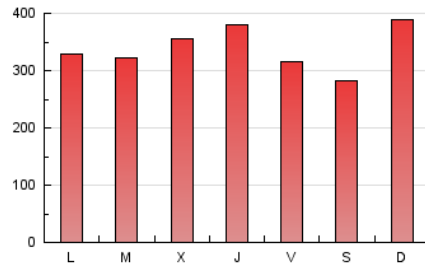
#### 4. Gráficas (Nacional e Internacional)

##### 4.1 Por día de la semana (promedio)

N. únicos / Visitas (x 100)



Páginas (x 100)



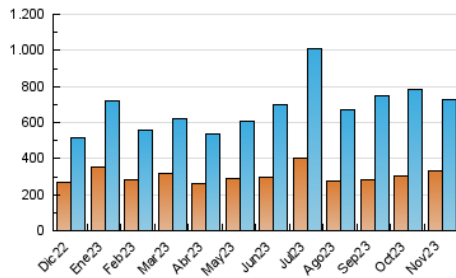
##### 4.2 Por franja horaria (promedio)

Visitas\_ (x 1000)

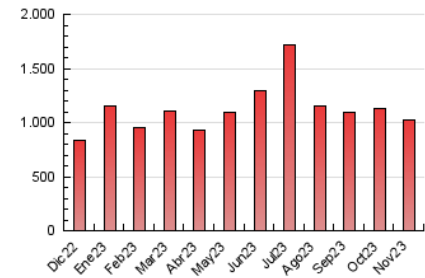
Páginas (x 1000)

##### 4.3 Por meses

N. únicos / Visitas (x 1000)



Páginas (x 1000)





## INFORMACION Y CONTROL DE PUBLICACIONES, S.A.

Velázquez, 46, 1ª Drcha - Tel. 91 435 00 32 Fax 91 435 96 05 - 28001 - MADRID  
Av. Diagonal 497, 5a planta - Tel 93 439 24 18 Fax 93 419 25 34 - 08029 - BARCELONA

### Anexo - Tráfico Nacional

**Título:** LA TRIBUNA DE CIUDAD REAL  
**URL Primaria:** https://www.latribunadeciudadreal.es  
**Editor:** Ceres Publicidad Digital, S.A.  
**Domicilio:** Avda. Castilla y León, 62  
**Ciudad:** 09006 BURGOS  
**Teléfono:** 94 725 22 56  
**Fax:** 94 727 72 19  
**E-mail:**  
**Clasificación:** Noticias e Información  
**Sub-Clasificación:** Noticias globales y actualidad

La Tribuna de Ciudad Real.es

#### 1. Cifras totales y promedios (Nacional)

MES - AÑO	NAVEGADORES UNICOS	VISITAS	PAGINAS
Noviembre - 2023	314.464	709.946	1.010.510
<b>PROMEDIO DIARIO</b>	<b>20.086</b>	<b>23.665</b>	<b>33.684</b>
<b>PROMEDIO LUNES-VIERNES</b>	19.752	23.444	33.849
<b>PROMEDIO SABADO-DOMINGO</b>	21.003	24.271	33.230
<b>PAGINAS / VISITAS</b>	1,42		
<b>DURACION MEDIA VISITAS</b>	0:01:56		
<b>TIEMPO INTERACCIÓN MEDIO</b>	0:01:36		

#### 2. Secciones (Nacional)

	PAGINAS	%
<b>HOME</b>	197.938	19.59 %
<b>RESTO</b>	812.572	80.41 %

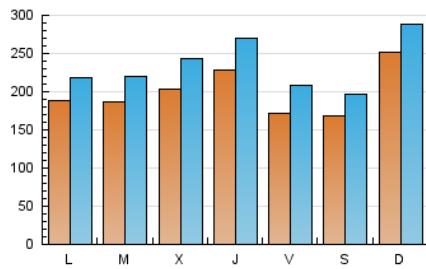
#### 3. Por día del mes (Nacional)

Día	N. únicos	Visitas	Páginas	Día	N. únicos	Visitas	Páginas	Día	N. únicos	Visitas	Páginas
1	15.774	19.273	28.788	11	25.807	29.379	38.093	21	18.036	21.102	29.356
2	17.899	22.006	33.978	12	50.416	55.941	72.972	22	22.914	27.371	37.363
3	17.030	20.409	33.819	13	27.454	31.242	44.397	23	20.778	24.410	33.849
4	12.700	15.253	24.475	14	18.199	21.446	31.574	24	14.333	17.530	24.880
5	12.947	15.925	23.654	15	17.177	20.394	30.632	25	14.710	17.579	24.493
6	15.784	18.365	27.863	16	16.566	20.687	27.757	26	24.453	27.921	35.814
7	17.065	20.368	31.362	17	17.580	21.468	30.461	27	17.857	20.488	32.928
8	27.398	32.388	46.996	18	14.416	16.612	24.302	28	21.342	25.026	35.133
9	32.003	37.192	50.334	19	12.575	15.559	22.036	29	18.426	22.121	31.806
10	19.947	24.141	35.025	20	14.158	17.394	24.883	30	26.832	30.956	41.487

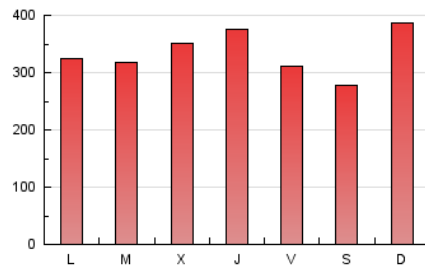
#### 4. Gráficas (Nacional)

##### 4.1 Por día de la semana (promedio)

N. únicos / Visitas (x 100)



Páginas (x 100)



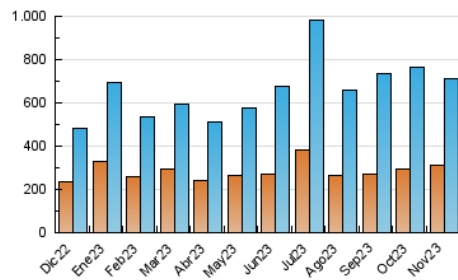
##### 4.2 Por franja horaria (promedio)

Visitas\_ (x 1000)

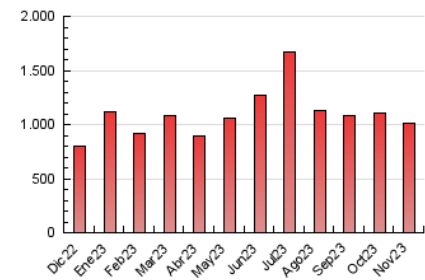
Páginas (x 1000)

##### 4.3 Por meses

N. únicos / Visitas (x 1000)



Páginas (x 1000)



## 5. Observaciones

Este Medio Electrónico de Comunicación ha sido medido por la herramienta Google Analytics de Google (GA4)

## 6. Definiciones básicas (Para más información ver Normas Técnicas para el Control de los Medios Electrónicos de Comunicación)

### Página Vista:

Conjunto de ficheros enviado a un usuario como resultado de una petición del mismo recibida por el servidor. Cuando la página está formada por varios marcos (frames), el conjunto de los mismos tendrá, a efectos de cómputo, la consideración de una página unitaria.

### Visita:

Una secuencia ininterrumpida de páginas servidas a un usuario válido. Si dicho usuario no realiza peticiones de páginas en un periodo de tiempo (30 min) la siguiente petición constituirá el inicio de una nueva visita.

### Navegador Único:

Total de combinaciones únicas de una dirección IP y un identificador adicional. Los medios pueden utilizar cookies o el Identificador de Alta de registro.

### Duración Página Vista:

Tiempo acumulado en segundos de todas las páginas vistas (en visitas de dos o más páginas vistas), dividido por el número total de páginas vistas.

### Duración Visita:

Tiempo en segundos de todas las visitas de dos o más páginas vistas, dividido por el número total de visitas de dos o más páginas vistas.

### Tráfico nacional:

Audiencia/difusión correspondiente a España medida en base a los datos de las direcciones IP registradas por el sistema de medición.

## 7. Opinión

De OJDinteractiva, la división de INFORMACIÓN Y CONTROL DE PUBLICACIONES S.A.:

Hemos examinado la información facilitada por el editor del medio electrónico para el periodo que comprende la presente certificación.

Nuestro examen se ha realizado de acuerdo con las normas y procedimientos establecidos en las Normas Técnicas para el Control de los Medios Electrónicos de Comunicación.

En nuestra opinión, la presente acta presenta razonablemente la difusión/audiencia registrada por este medio electrónico.

### ADVERTENCIA:

El trabajo de OJDinteractiva, la división de INFORMACIÓN Y CONTROL DE PUBLICACIONES S.A (INTROL) se limita a la realización de pruebas para la revisión de los datos de recuento suministrados por el editor con la finalidad de expresar una opinión sobre la razonabilidad de dichos datos de acuerdo con las Normas Técnicas para el control de los MEC.

Por tanto, INTROL no acepta responsabilidad alguna por las inexactitudes o errores que puedan existir en los datos de recuento. Tampoco acepta ninguna responsabilidad por la falsedad en los datos de recuento recibidos del editor, ni por otros datos de medición que no están incluidos en el análisis.

Diciembre - 2023

OJDinteractiva