



## INFORMACION Y CONTROL DE PUBLICACIONES, S.A.

Velázquez, 46, 1ª Drcha - Tel. 91 435 00 32 Fax 91 435 96 05 - 28001 - MADRID  
Av. Diagonal 497, 5a planta - Tel 93 439 24 18 Fax 93 419 25 34 - 08029 - BARCELONA

**Título:** RTVC.ES  
**URL Primaria:** http://www.rtv.es  
**Editor:** Televisión Pública de Canarias, S.A.  
**Domicilio:** La Marina, 57, 2ª planta  
**Ciudad:** 38071 SANTA CRUZ DE TENERIFE  
**Teléfono:** 922 470 600  
**Fax:** 922 273 173  
**E-mail:**  
**Clasificación:** Entretenimiento  
**Sub-Clasificación:** Broadcast



### 1. Cifras totales y promedios (Nacional e Internacional)

MES - AÑO	NAVEGADORES UNICOS	VISITAS	PAGINAS
Enero - 2024	331.393	539.852	748.245
<b>PROMEDIO DIARIO</b>	<b>14.789</b>	<b>17.415</b>	<b>24.137</b>
<b>PROMEDIO LUNES-VIERNES</b>	14.502	17.101	23.921
<b>PROMEDIO SABADO-DOMINGO</b>	15.613	18.315	24.757
<b>PAGINAS / VISITAS</b>	1,39		
<b>DURACION MEDIA VISITAS</b>	0:02:21		
<b>TIEMPO INTERACCIÓN MEDIO</b>	0:00:50		

### 2. Secciones (Nacional e Internacional)

	PAGINAS	%
<b>HOME</b>	49.388	6.60 %
<b>RESTO</b>	698.857	93.40 %

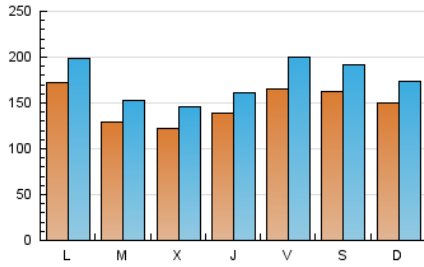
### 3. Por día del mes (Nacional e Internacional)

Día	N. únicos	Visitas	Páginas	Día	N. únicos	Visitas	Páginas	Día	N. únicos	Visitas	Páginas
<b>1</b>	16.895	19.357	25.394	<b>11</b>	15.102	16.578	22.932	<b>21</b>	17.123	19.444	25.529
<b>2</b>	10.249	11.414	21.162	<b>12</b>	13.482	15.490	22.161	<b>22</b>	29.149	33.241	43.490
<b>3</b>	9.127	10.457	15.198	<b>13</b>	10.006	11.212	16.404	<b>23</b>	20.793	24.782	35.434
<b>4</b>	8.772	10.076	14.080	<b>14</b>	12.112	13.615	18.531	<b>24</b>	18.030	22.352	31.092
<b>5</b>	12.695	15.680	24.533	<b>15</b>	14.728	16.579	22.065	<b>25</b>	21.273	25.768	32.866
<b>6</b>	8.588	9.711	13.649	<b>16</b>	10.437	12.505	18.780	<b>26</b>	26.664	34.137	46.022
<b>7</b>	15.565	18.440	28.350	<b>17</b>	9.336	10.970	15.566	<b>27</b>	32.196	39.592	49.006
<b>8</b>	10.715	12.392	16.664	<b>18</b>	10.496	12.151	17.390	<b>28</b>	15.167	18.130	25.376
<b>9</b>	8.563	10.030	13.810	<b>19</b>	13.132	14.792	20.563	<b>29</b>	14.741	17.798	24.630
<b>10</b>	8.734	9.892	13.978	<b>20</b>	14.144	16.379	21.210	<b>30</b>	14.359	17.687	26.139
								<b>31</b>	16.073	19.201	26.241

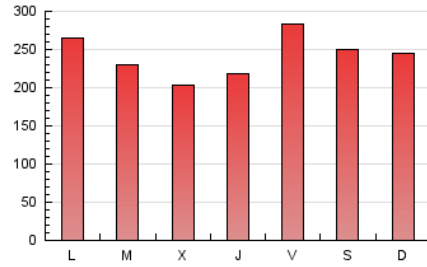
#### 4. Gráficas (Nacional e Internacional)

##### 4.1 Por día de la semana (promedio)

N. únicos / Visitas (x 100)



Páginas (x 100)



##### 4.2 Por franja horaria (promedio)

Visitas\_ (x 1000)

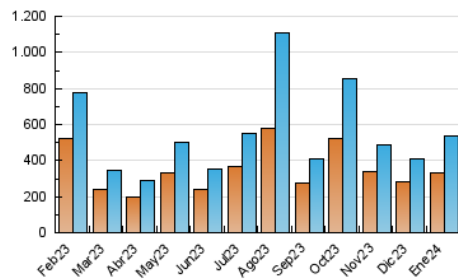


Páginas (x 1000)

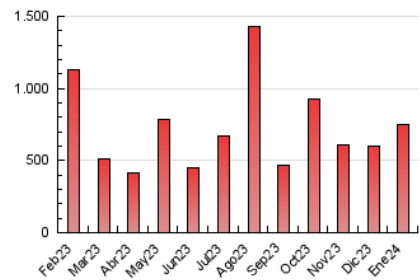


##### 4.3 Por meses

N. únicos / Visitas (x 1000)



Páginas (x 1000)





## INFORMACION Y CONTROL DE PUBLICACIONES, S.A.

Velázquez, 46, 1ª Drcha - Tel. 91 435 00 32 Fax 91 435 96 05 - 28001 - MADRID  
Av. Diagonal 497, 5a planta - Tel 93 439 24 18 Fax 93 419 25 34 - 08029 - BARCELONA

### Anexo - Tráfico Nacional

**Título:** RTVC.ES  
**URL Primaria:** http://www.rtvc.es  
**Editor:** Televisión Pública de Canarias, S.A.  
**Domicilio:** La Marina, 57, 2ª planta  
**Ciudad:** 38071 SANTA CRUZ DE TENERIFE  
**Teléfono:** 922 470 600  
**Fax:** 922 273 173  
**E-mail:**  
**Clasificación:** Entretenimiento  
**Sub-Clasificación:** Broadcast



#### 1. Cifras totales y promedios (Nacional)

MES - AÑO	NAVEGADORES UNICOS	VISITAS	PAGINAS
Enero - 2024	310.777	508.435	699.950
<b>PROMEDIO DIARIO</b>	<b>13.942</b>	<b>16.401</b>	<b>22.579</b>
<b>PROMEDIO LUNES-VIERNES</b>	13.624	16.067	22.303
<b>PROMEDIO SABADO-DOMINGO</b>	14.856	17.363	23.372
<b>PAGINAS / VISITAS</b>	1,38		
<b>DURACION MEDIA VISITAS</b>	0:02:20		
<b>TIEMPO INTERACCIÓN MEDIO</b>	0:00:50		

#### 2. Secciones (Nacional)

	PAGINAS	%
<b>HOME</b>	45.273	6.47 %
<b>RESTO</b>	654.677	93.53 %

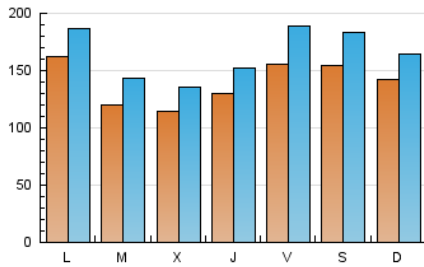
#### 3. Por día del mes (Nacional)

Día	N. únicos	Visitas	Páginas	Día	N. únicos	Visitas	Páginas	Día	N. únicos	Visitas	Páginas
1	15.326	17.331	23.033	11	13.927	15.742	21.524	21	16.382	18.566	24.264
2	9.245	10.452	15.687	12	12.562	14.469	20.558	22	28.241	32.174	41.950
3	8.350	9.492	13.606	13	9.250	10.437	15.100	23	19.723	23.586	33.763
4	7.994	9.220	12.805	14	11.561	12.750	17.295	24	17.168	21.214	29.614
5	11.779	14.326	22.505	15	13.930	15.560	20.741	25	20.388	24.656	31.405
6	7.955	8.928	12.533	16	9.674	11.590	17.419	26	25.738	32.741	44.299
7	14.645	17.230	26.379	17	8.549	9.996	14.382	27	31.204	38.374	47.361
8	10.011	11.599	15.528	18	9.743	11.301	16.214	28	14.373	17.087	23.963
9	8.081	9.351	12.832	19	12.362	13.971	19.405	29	13.860	16.690	23.215
10	7.911	9.076	12.838	20	13.481	15.530	20.080	30	13.532	16.822	24.821
								31	15.266	18.174	24.831

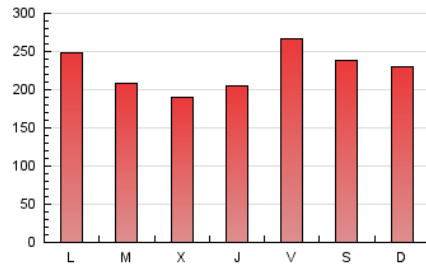
4. Gráficas (Nacional)

4.1 Por día de la semana (promedio)

N. únicos / Visitas (x 100)



Páginas (x 100)



4.2 Por franja horaria (promedio)

Visitas\_ (x 1000)

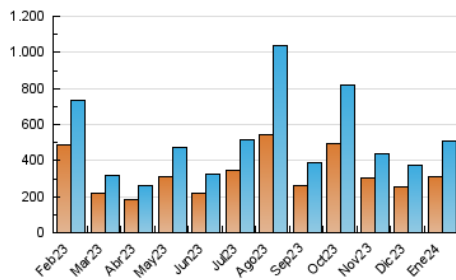


Páginas (x 1000)

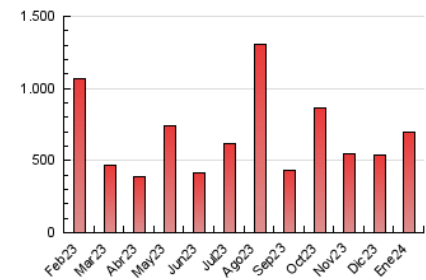


4.3 Por meses

N. únicos / Visitas (x 1000)



Páginas (x 1000)



## 5. Observaciones

Este Medio Electrónico de Comunicación ha sido medido por la herramienta Google Analytics de Google (GA4)

## 6. Definiciones básicas (Para más información ver Normas Técnicas para el Control de los Medios Electrónicos de Comunicación)

### Página Vista:

Conjunto de ficheros enviado a un usuario como resultado de una petición del mismo recibida por el servidor. Cuando la página está formada por varios marcos (frames), el conjunto de los mismos tendrá, a efectos de cómputo, la consideración de una página unitaria.

### Visita:

Una secuencia ininterrumpida de páginas servidas a un usuario válido. Si dicho usuario no realiza peticiones de páginas en un periodo de tiempo (30 min) la siguiente petición constituirá el inicio de una nueva visita.

### Navegador Único:

Total de combinaciones únicas de una dirección IP y un identificador adicional. Los medios pueden utilizar cookies o el Identificador de Alta de registro.

### Duración Página Vista:

Tiempo acumulado en segundos de todas las páginas vistas (en visitas de dos o más páginas vistas), dividido por el número total de páginas vistas.

### Duración Visita:

Tiempo en segundos de todas las visitas de dos o más páginas vistas, dividido por el número total de visitas de dos o más páginas vistas.

### Tráfico nacional:

Audiencia/difusión correspondiente a España medida en base a los datos de las direcciones IP registradas por el sistema de medición.

## 7. Opinión

De OJDinteractiva, la división de INFORMACIÓN Y CONTROL DE PUBLICACIONES S.A.:

Hemos examinado la información facilitada por el editor del medio electrónico para el periodo que comprende la presente certificación.

Nuestro examen se ha realizado de acuerdo con las normas y procedimientos establecidos en las Normas Técnicas para el Control de los Medios Electrónicos de Comunicación.

En nuestra opinión, la presente acta presenta razonablemente la difusión/audiencia registrada por este medio electrónico.

### ADVERTENCIA:

El trabajo de OJDinteractiva, la división de INFORMACIÓN Y CONTROL DE PUBLICACIONES S.A (INTROL) se limita a la realización de pruebas para la revisión de los datos de recuento suministrados por el editor con la finalidad de expresar una opinión sobre la razonabilidad de dichos datos de acuerdo con las Normas Técnicas para el control de los MEC.

Por tanto, INTROL no acepta responsabilidad alguna por las inexactitudes o errores que puedan existir en los datos de recuento. Tampoco acepta ninguna responsabilidad por la falsedad en los datos de recuento recibidos del editor, ni por otros datos de medición que no están incluidos en el análisis.

Febrero - 2024

OJDinteractiva