



## INFORMACION Y CONTROL DE PUBLICACIONES, S.A.

Velázquez, 46, 1ª Drcha - Tel. 91 435 00 32 Fax 91 435 96 05 - 28001 - MADRID  
Av. Diagonal 497, 5a planta - Tel 93 439 24 18 Fax 93 419 25 34 - 08029 - BARCELONA

**Título:** RTVC.ES  
**URL Primaria:** http://www.rtv.es  
**Editor:** Televisión Pública de Canarias, S.A.  
**Domicilio:** La Marina, 57, 2ª planta  
**Ciudad:** 38071 SANTA CRUZ DE TENERIFE  
**Teléfono:** 922 470 600  
**Fax:** 922 273 173  
**E-mail:**  
**Clasificación:** Entretenimiento  
**Sub-Clasificación:** Broadcast



### 1. Cifras totales y promedios (Nacional e Internacional)

MES - AÑO	NAVEGADORES UNICOS	VISITAS	PAGINAS
Noviembre - 2023	342.301	485.256	607.492
<b>PROMEDIO DIARIO</b>	<b>14.599</b>	<b>16.175</b>	<b>20.250</b>
<b>PROMEDIO LUNES-VIERNES</b>	14.887	16.544	20.603
<b>PROMEDIO SABADO-DOMINGO</b>	13.808	15.162	19.279
<b>PAGINAS / VISITAS</b>	1,25		
<b>DURACION MEDIA VISITAS</b>	0:01:49		
<b>TIEMPO INTERACCIÓN MEDIO</b>	0:00:44		

### 2. Secciones (Nacional e Internacional)

	PAGINAS	%
<b>HOME</b>	32.507	5.35 %
<b>RESTO</b>	574.985	94.65 %

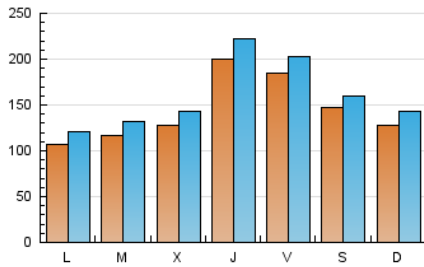
### 3. Por día del mes (Nacional e Internacional)

Día	N. únicos	Visitas	Páginas	Día	N. únicos	Visitas	Páginas	Día	N. únicos	Visitas	Páginas
1	13.054	14.819	20.179	11	13.854	15.007	19.519	21	11.589	13.288	18.039
2	11.913	13.658	16.327	12	14.194	15.685	22.054	22	12.729	14.367	19.329
3	15.116	16.816	19.095	13	10.260	11.291	15.193	23	27.457	29.023	36.397
4	14.292	15.861	17.113	14	15.302	16.527	19.744	24	28.653	30.930	37.288
5	13.638	15.302	17.726	15	13.855	15.271	18.951	25	12.683	13.561	17.382
6	11.245	12.584	15.644	16	9.432	10.800	14.075	26	11.934	13.306	18.542
7	11.047	12.511	15.192	17	14.754	16.437	19.940	27	10.616	12.047	16.240
8	10.013	11.352	14.026	18	18.274	19.598	24.621	28	9.006	10.452	14.689
9	11.225	12.521	14.772	19	11.597	12.978	17.271	29	13.895	15.374	20.516
10	15.498	16.793	18.732	20	10.665	12.329	16.133	30	40.185	44.768	52.763

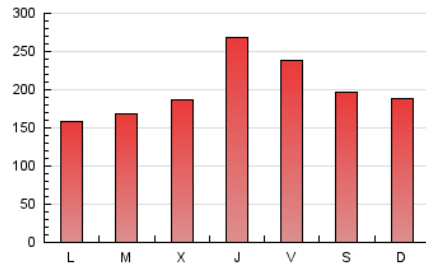
#### 4. Gráficas (Nacional e Internacional)

##### 4.1 Por día de la semana (promedio)

N. únicos / Visitas (x 100)



Páginas (x 100)



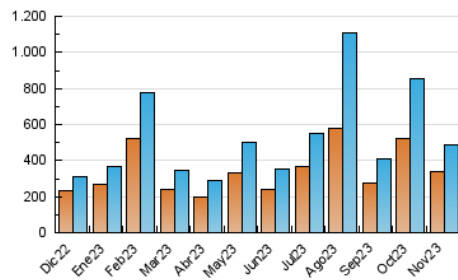
##### 4.2 Por franja horaria (promedio)

Visitas\_ (x 1000)

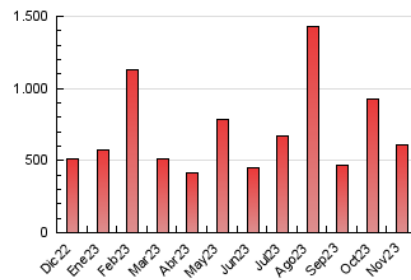
Páginas (x 1000)

##### 4.3 Por meses

N. únicos / Visitas (x 1000)



Páginas (x 1000)





## INFORMACION Y CONTROL DE PUBLICACIONES, S.A.

Velázquez, 46, 1ª Drcha - Tel. 91 435 00 32 Fax 91 435 96 05 - 28001 - MADRID  
Av. Diagonal 497, 5a planta - Tel 93 439 24 18 Fax 93 419 25 34 - 08029 - BARCELONA

### Anexo - Tráfico Nacional

**Título:** RTVC.ES  
**URL Primaria:** http://www.rtvc.es  
**Editor:** Televisión Pública de Canarias, S.A.  
**Domicilio:** La Marina, 57, 2ª planta  
**Ciudad:** 38071 SANTA CRUZ DE TENERIFE  
**Teléfono:** 922 470 600  
**Fax:** 922 273 173  
**E-mail:**  
**Clasificación:** Entretenimiento  
**Sub-Clasificación:** Broadcast



#### 1. Cifras totales y promedios (Nacional)

MES - AÑO	NAVEGADORES UNICOS	VISITAS	PAGINAS
Noviembre - 2023	305.564	436.781	545.992
<b>PROMEDIO DIARIO</b>	<b>13.111</b>	<b>14.559</b>	<b>18.200</b>
<b>PROMEDIO LUNES-VIERNES</b>	13.457	14.998	18.643
<b>PROMEDIO SABADO-DOMINGO</b>	12.159	13.354	16.982
<b>PAGINAS / VISITAS</b>	1,25		
<b>DURACION MEDIA VISITAS</b>	0:01:52		
<b>TIEMPO INTERACCIÓN MEDIO</b>	0:00:46		

#### 2. Secciones (Nacional)

	PAGINAS	%
<b>HOME</b>	28.961	5.30 %
<b>RESTO</b>	517.031	94.70 %

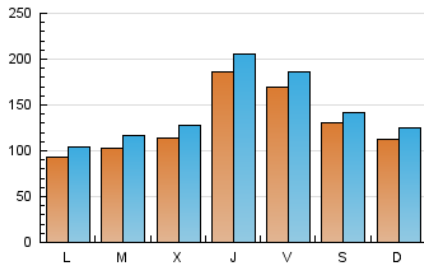
#### 3. Por día del mes (Nacional)

Día	N. únicos	Visitas	Páginas	Día	N. únicos	Visitas	Páginas	Día	N. únicos	Visitas	Páginas
1	12.146	13.717	18.839	11	11.837	12.854	16.900	21	10.422	11.894	16.165
2	10.825	12.390	14.861	12	12.267	13.700	19.364	22	11.488	13.055	17.570
3	13.596	15.133	17.101	13	8.368	9.243	12.710	23	25.903	27.235	34.289
4	12.805	14.286	15.269	14	13.528	14.801	17.496	24	26.685	28.841	34.654
5	12.660	14.064	16.311	15	12.117	13.402	16.619	25	10.640	11.546	14.604
6	10.337	11.581	14.396	16	7.871	9.106	11.974	26	9.799	10.798	15.335
7	10.120	11.477	13.905	17	13.198	14.818	17.906	27	8.709	9.960	13.550
8	9.174	10.463	12.912	18	16.994	18.203	22.778	28	7.304	8.587	12.278
9	10.359	11.684	13.600	19	10.269	11.377	15.294	29	11.982	13.540	17.905
10	14.121	15.389	16.932	20	9.561	11.014	14.419	30	38.248	42.623	50.056

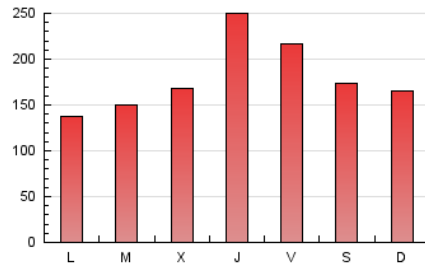
## 4. Gráficas (Nacional)

### 4.1 Por día de la semana (promedio)

N. únicos / Visitas (x 100)



Páginas (x 100)



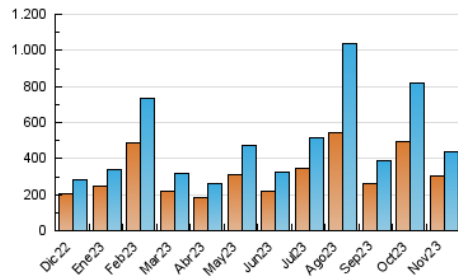
### 4.2 Por franja horaria (promedio)

Visitas\_ (x 1000)

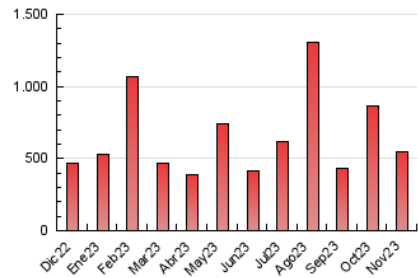
Páginas (x 1000)

### 4.3 Por meses

N. únicos / Visitas (x 1000)



Páginas (x 1000)



## 5. Observaciones

Este Medio Electrónico de Comunicación ha sido medido por la herramienta Google Analytics de Google (GA4)

## 6. Definiciones básicas (Para más información ver Normas Técnicas para el Control de los Medios Electrónicos de Comunicación)

### Página Vista:

Conjunto de ficheros enviado a un usuario como resultado de una petición del mismo recibida por el servidor. Cuando la página está formada por varios marcos (frames), el conjunto de los mismos tendrá, a efectos de cómputo, la consideración de una página unitaria.

### Visita:

Una secuencia ininterrumpida de páginas servidas a un usuario válido. Si dicho usuario no realiza peticiones de páginas en un periodo de tiempo (30 min) la siguiente petición constituirá el inicio de una nueva visita.

### Navegador Único:

Total de combinaciones únicas de una dirección IP y un identificador adicional. Los medios pueden utilizar cookies o el Identificador de Alta de registro.

### Duración Página Vista:

Tiempo acumulado en segundos de todas las páginas vistas (en visitas de dos o más páginas vistas), dividido por el número total de páginas vistas.

### Duración Visita:

Tiempo en segundos de todas las visitas de dos o más páginas vistas, dividido por el número total de visitas de dos o más páginas vistas.

### Tráfico nacional:

Audiencia/difusión correspondiente a España medida en base a los datos de las direcciones IP registradas por el sistema de medición.

## 7. Opinión

De OJDinteractiva, la división de INFORMACIÓN Y CONTROL DE PUBLICACIONES S.A.:

Hemos examinado la información facilitada por el editor del medio electrónico para el periodo que comprende la presente certificación.

Nuestro examen se ha realizado de acuerdo con las normas y procedimientos establecidos en las Normas Técnicas para el Control de los Medios Electrónicos de Comunicación.

En nuestra opinión, la presente acta presenta razonablemente la difusión/audiencia registrada por este medio electrónico.

### ADVERTENCIA:

El trabajo de OJDinteractiva, la división de INFORMACIÓN Y CONTROL DE PUBLICACIONES S.A (INTROL) se limita a la realización de pruebas para la revisión de los datos de recuento suministrados por el editor con la finalidad de expresar una opinión sobre la razonabilidad de dichos datos de acuerdo con las Normas Técnicas para el control de los MEC.

Por tanto, INTROL no acepta responsabilidad alguna por las inexactitudes o errores que puedan existir en los datos de recuento. Tampoco acepta ninguna responsabilidad por la falsedad en los datos de recuento recibidos del editor, ni por otros datos de medición que no están incluidos en el análisis.

Diciembre - 2023

OJDinteractiva